



INFORME DE GESTION

ABRIL 2008

CAPITULO (I)
Informaciones
Contables, Financieras y Económicas.
Al 30/04/2008

- **Estado de Situación Patrimonial**
- **Estado de Resultados**
- **Evolución de Ingresos, Egresos y Resultados Operativos**
- **Evolución de Ingresos, Egresos y Resultados Económicos Totales**
- **Gastos de Funcionamiento**
- **Estado de Ejecución Presupuestal**
- **Fondos del Subsidio por Desempleo**
- **Evolución de las Colocaciones Financieras en el último año móvil**
- **Colocaciones Financieras a Precios de Mercado y Rentabilidades**
- **Flujo de Caja –Déficit Operativo y Fuentes de Financiamiento**

ESTADO DE SITUACION PATRIMONIAL

DATOS PRELIMINARES AL 30/04/2008

en pesos uruguayos


	ACUMULADO AL 31/03/2008	VARIACION NETA DEL MES	ACUMULADO AL 30/04/2008
ACTIVO	3.237.060.502	-77.046.984	3.160.013.519
Disponible	7.213.965	-1.671.075	5.542.889
Inversiones de Reserva	2.638.000.058	-83.050.588	2.554.949.470
* Financieras	1.732.044.924	-92.971.419	1.639.073.505
* BEVSA (Acción Nominativa)	1.221.120	-23.760	1.197.360
* Capitalización COFAC	2.845.830	0	2.845.830
* Inmobiliarias	71.717.226	3.222.776	74.940.002
* Agropecuarias y Forestales	830.170.958	6.721.815	836.892.774
Créditos	573.079.526	6.539.267	579.618.794
* Deuda del Estado	97.941.591	-2.340.520	95.601.071
* Créd. Empresas por aportes	447.861.804	10.309.556	458.171.360
* Intereses a cobrar	15.804.909	-1.654.673	14.150.237
* Otros Créditos	11.471.223	224.904	11.696.126
Bienes de Uso	18.766.953	1.135.412	19.902.365
Cuentas de Orden	16.339.666	-317.501	16.022.165
PASIVO Y PATRIMONIO	3.237.060.502	-77.046.984	3.160.013.519
PASIVO	517.059.059	-9.088.841	507.970.217
Deudas Diversas	517.059.059	-9.088.841	507.970.217
PATRIMONIO	2.720.001.444	-67.958.142	2.652.043.301
Reserva Rev. y Resultados C. Forestales	731.556.324	6.721.815	738.278.139
Reservas Revaluación y otras	126.532.030	6.167.138	132.699.169
Resultados Acumulados	2.043.923.220	0	2.043.923.220
Resultado del Ejercicio	-182.010.131	-80.847.096	-262.857.227
Cuentas de Orden	16.339.666	-317.501	16.022.165

ESTADO DE RESULTADOS

DATOS PRELIMINARES DEL PERIODO 01/01/08 - 30/04/08

en pesos uruguayos

	ACUMULADO AL 31/03/08	VARIACION NETA DEL MES	ACUMULADO AL 30/04/08
INGRESOS OPERATIVOS	1.223.724.301	386.546.792	1.610.271.093
Aportes Patronales Totales	697.977.885	217.958.119	915.936.004
Art. 8° inc.A Dto. Ley 10.331	595.834.780	186.061.809	781.896.589
Art. 60° Ley 17.613 (4,5%)	102.143.105	31.896.310	134.039.415
Aportes Personales	521.789.099	166.903.020	688.692.119
de Activos	410.622.669	129.930.080	540.552.750
de Pasivos	111.166.430	36.972.939	148.139.369
Aportes de Similares y Asimilados	3.957.317	1.685.653	5.642.970
EGRESOS OPERATIVOS	-1.427.405.804	-474.585.857	-1.901.991.661
Pasividades	-1.397.934.268	-464.686.878	-1.862.621.145
Retribuciones Personales y Gastos	-29.471.537	-9.898.979	-39.370.516
RESULTADO OPERATIVO	-203.681.503	-88.039.065	-291.720.568
RESULTADOS DIVERSOS	-1.506.249	-680.331	-2.186.580
Amortizaciones	-1.400.968	-500.084	-1.901.052
Otros	-105.281	-180.247	-285.528
RESULTADOS FINANCIEROS	22.758.604	7.065.082	29.823.685
Por colocaciones financieras	26.997.474	9.405.601	36.403.075
Por Deuda del Estado (Ley 15,783)	-4.238.870	-2.340.520	-6.579.390
RESULTADOS EXTRAORDINARIOS	-785.856	807.701	21.845
AJUSTES RESULT. EJERC. ANTERIORES	1.204.873	-483	1.204.390
RESULTADO	-182.010.131	-80.847.096	-262.857.227



**EVOLUCIÓN DE
INGRESOS, EGRESOS Y RESULTADOS
OPERATIVOS**

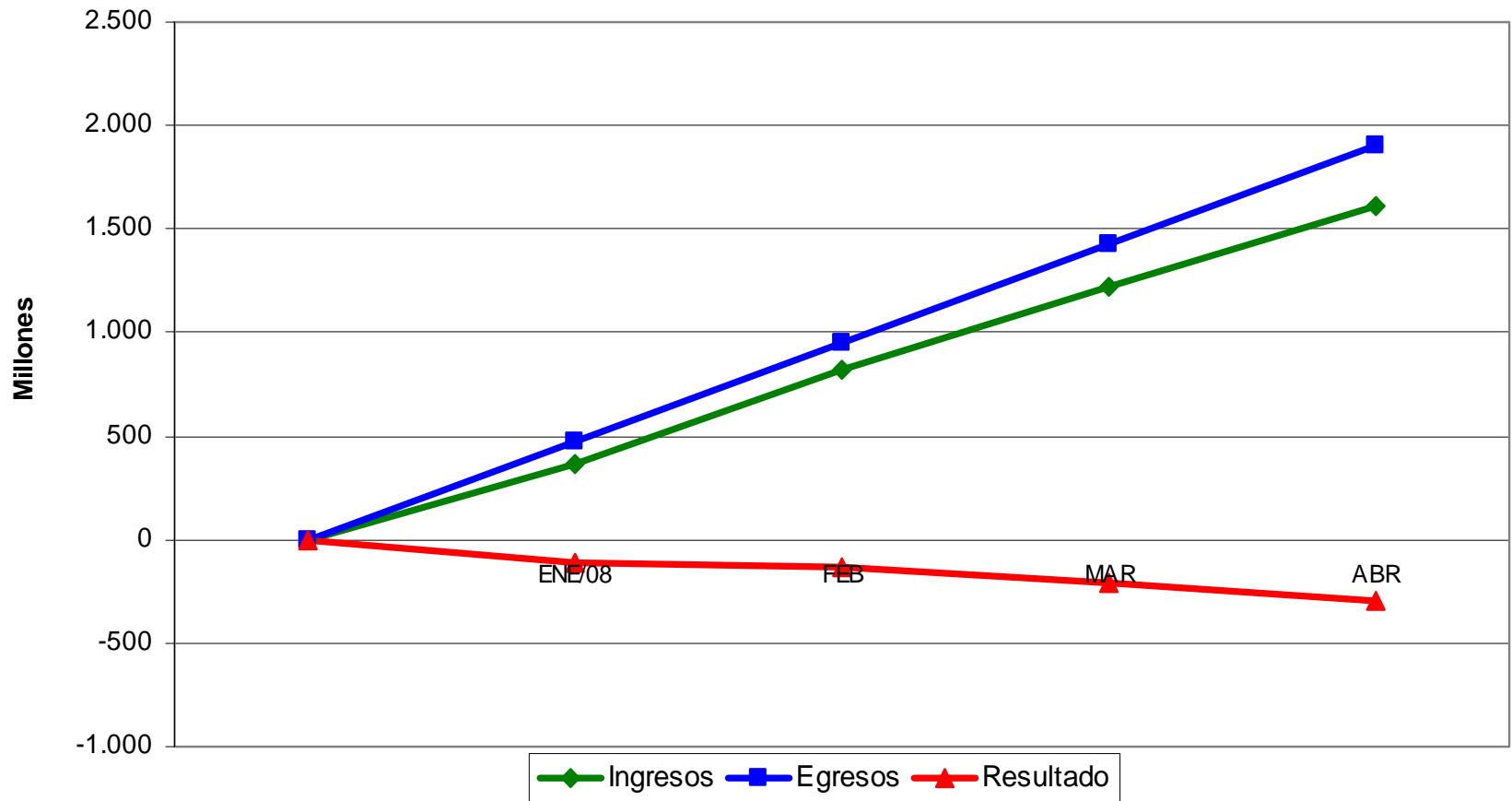
EVOLUCION DE LOS INGRESOS, EGRESOS Y RESULTADOS OPERATIVOS

DATOS PRELIMINARES AL 30/04/2008

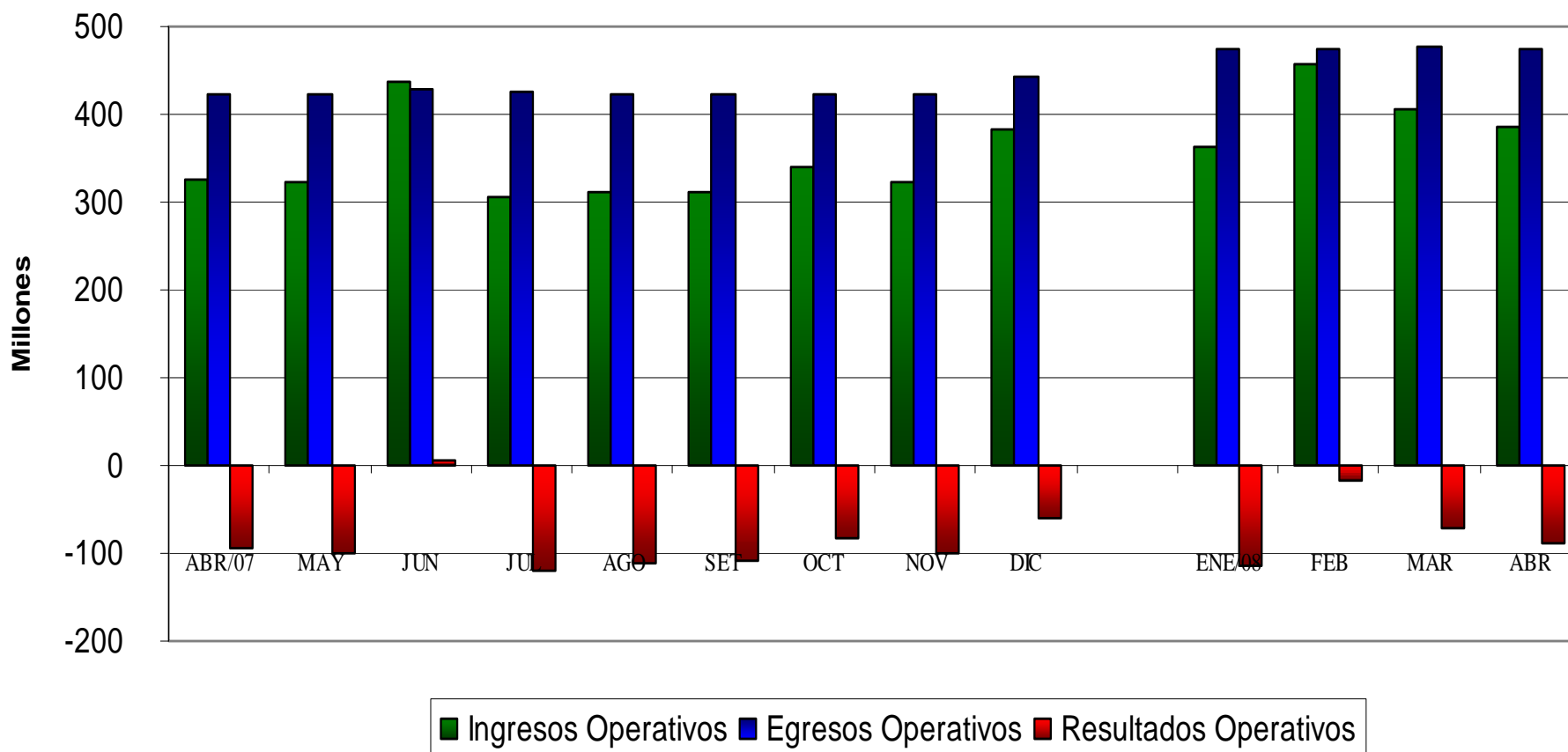
en pesos uruguayos


	Ingresos Operativos		Egresos Operativos		Resultado Operativo	
	Mes	Acumulado	Mes	Acumulado	Mes	Acumulado
ABR/07	326.539.558	1.318.854.250	421.527.706	1.689.195.767	-94.988.147	-370.341.517
MAY	323.268.178	1.642.122.428	421.986.110	2.111.181.877	-98.717.932	-469.059.449
JUN	435.898.543	2.078.020.971	429.971.943	2.541.153.820	5.926.600	-463.132.850
JUL	304.550.099	2.382.571.070	424.852.798	2.966.006.618	-120.302.698	-583.435.548
AGO	311.768.474	2.694.339.544	422.606.039	3.388.612.657	-110.837.565	-694.273.113
SET	312.313.688	3.006.653.232	422.072.406	3.810.685.063	-109.758.719	-804.031.831
OCT	339.405.567	3.346.058.799	421.896.657	4.232.581.721	-82.491.090	-886.522.922
NOV	323.613.436	3.669.672.235	423.484.478	4.656.066.199	-99.871.042	-986.393.964
DIC	383.189.758	4.052.861.993	443.710.266	5.099.776.465	-60.520.508	-1.046.914.472
		0		0		0
ENE/08	361.734.549	361.734.549	475.506.720	475.506.720	-113.772.171	-113.772.171
FEB	456.318.466	818.053.016	473.864.145	949.370.865	-17.545.679	-131.317.850
MAR	405.671.286	1.223.724.301	478.034.939	1.427.405.804	-72.363.653	-203.681.503
ABR	386.546.792	1.610.271.093	474.585.857	1.901.991.661	-88.039.065	-291.720.568

Ingresos, Egresos y Resultados Acumulados OPERATIVOS Abril 2008



Ingresos, Egresos y Resultados Mensuales OPERATIVOS Abril/07 - Abril/08





**EVOLUCIÓN DE
INGRESOS, EGRESOS Y RESULTADOS ECONÓMICOS
TOTALES**

EVOLUCION DE INGRESOS, EGRESOS Y RESULTADOS ECONOMICOS

TOTALES

DATOS PRELIMINARES AL 30/04/2008

en pesos uruguayos

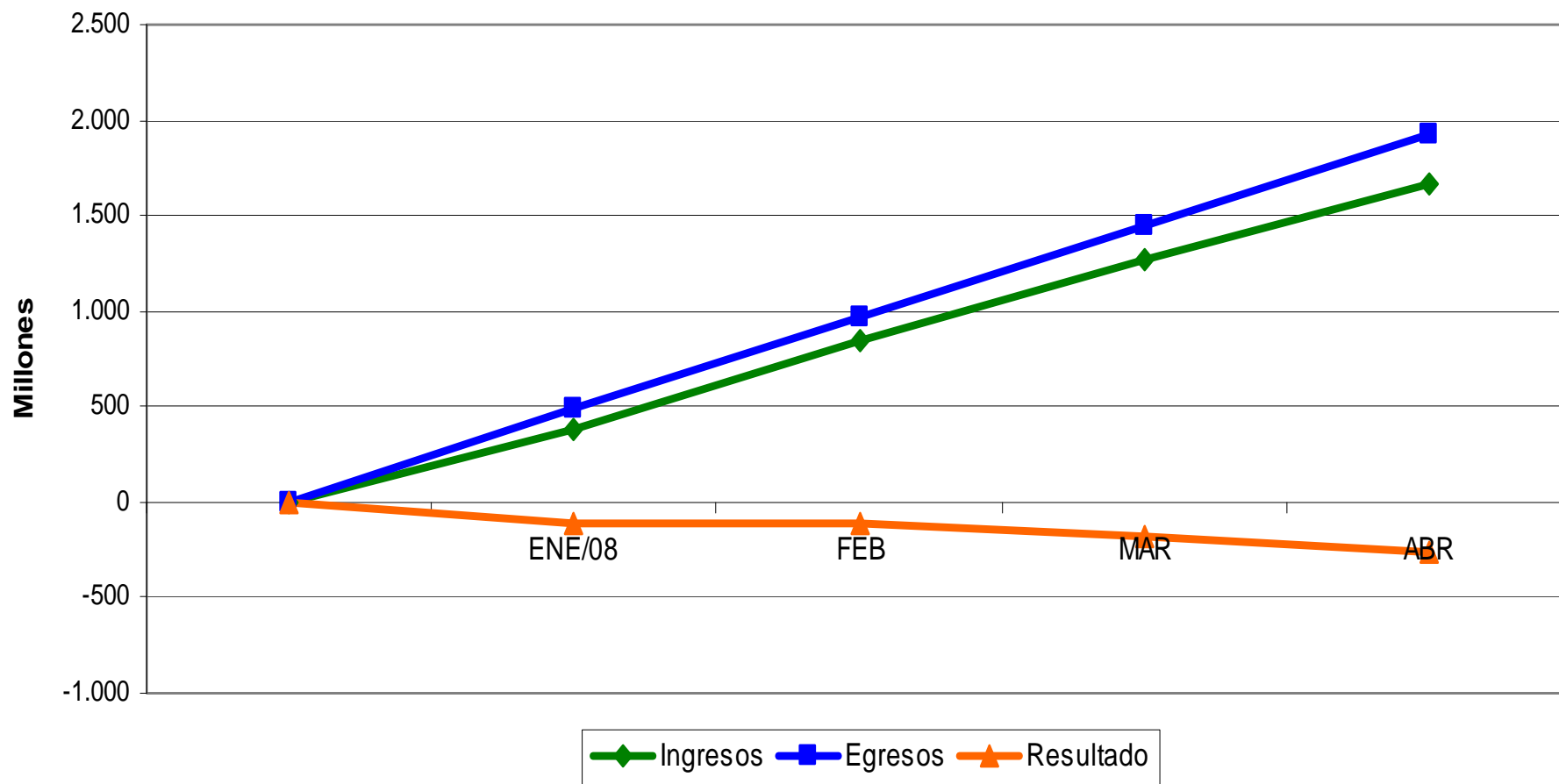
	Ingresos Económico Patrimoniales		Egresos Económico Patrimoniales		Resultado Económico Patrimonial	
	Mes	Acumulado	Mes	Acumulado	Mes	Acumulado
ABR/07	344.923.368	1.394.575.638	427.920.536	1.728.995.618	-82.997.168	-334.419.980
MAY	348.048.499	1.742.624.137	421.290.338	2.150.285.956	-73.241.839	-407.661.818
JUN	451.503.181	2.194.127.319	434.652.548	2.584.938.504	16.850.633	-390.811.185
JUL	320.840.368	2.514.967.687	448.867.474	3.033.805.978	-128.027.106	-518.838.292
AGO	327.547.039	2.842.514.726	433.914.371	3.467.720.349	-106.367.332	-625.205.623
SET	329.436.657	3.171.951.383	448.436.929	3.916.157.278	-119.000.271	-744.205.895
OCT	353.529.448	3.525.480.831	484.778.472	4.400.935.750	-131.249.024	-875.454.919
NOV	335.170.364	3.860.651.195	432.800.116	4.833.735.866	-97.629.751	-973.084.670
DIC	388.197.990	4.248.849.185	446.486.877	5.280.222.742	-58.288.887	-1.031.373.557
		0		0		0
ENE/08	375.832.419	375.832.419	485.840.928	485.840.928	-110.008.509	-110.008.509
FEB	469.203.937	845.036.356	477.008.027	962.848.955	-7.804.091	-117.812.599
MAR	419.899.646	1.264.936.002	484.097.178	1.446.946.133	-64.197.532	-182.010.131
ABR	400.984.300	1.665.920.302	481.831.396	1.928.777.529	-80.847.096	-262.857.227

Fuente: Contabilidad

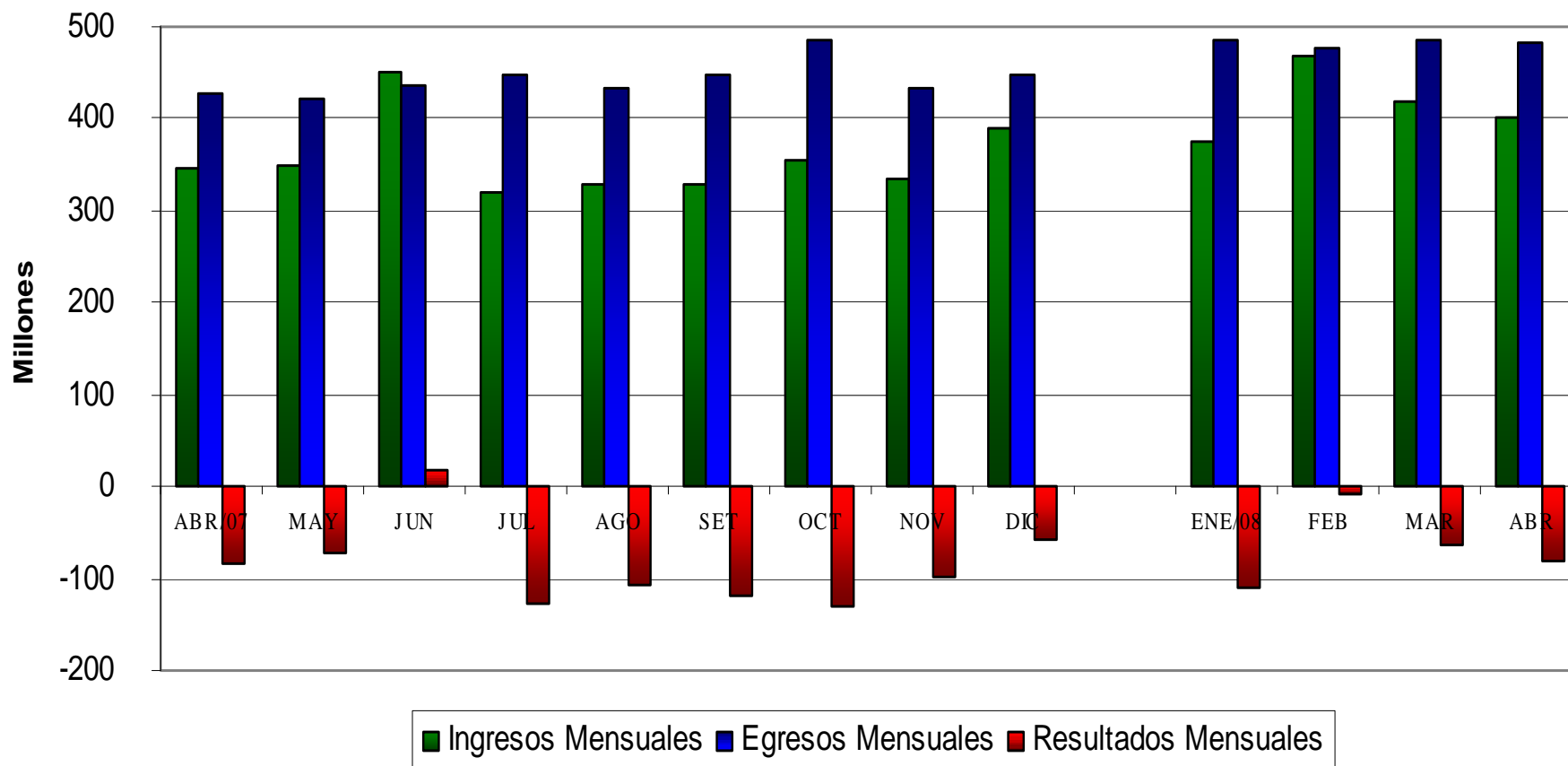
Notas:

- 1) Los **Ingresos Económicos** se integran con: Total de Ingresos Operativos, Resultados Financieros positivos, Resultados Diversos positivos (Rentas Brutas de Edificios, Donaciones, Ingresos Panteón bancario) y Resultados Extraordinarios positivos (Enajenaciones de Muebles Utiles e Instalaciones, de Inmuebles, Varios Extraordinarios)
- 2) Los **Egresos Económicos** se integran con: Total de Egresos Operativos, Resultados Financieros negativos (Diferencia de Paridad, Diferencia de Cotización, Prev. Incobrables, etc), Resultados Diversos negativos (Amortizaciones, Eroga-ciones de Edificios, Iva y Cofis no descontables) y Resultados Extraordinarios negativos (desestimaciones, ajuste de moneda nacional, prestamos Afil.Voluntaria, varios extraordinarios)

Ingresos, Egresos y Resultados Acumulados TOTALES Abril 2008



Ingresos, Egresos y Resultados Mensuales TOTALES Abril/07 - Abril/08



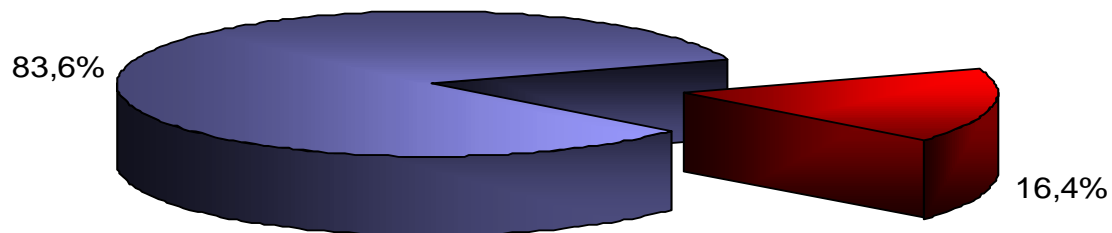
GASTOS DE FUNCIONAMIENTO
DATOS PRELIMNARES AL 30/04/2008
en pesos uruguayos

	ACUMULADO AL 31/03/08	VARIACION NETA DEL MES	ACUMULADO AL 30/04/08
Gastos de Funcionamiento	29.471.537	9.898.979	39.370.516
Retribuciones Personales, Compensaciones y Aportes *	24.802.415	8.123.731	32.926.146
Otros Gastos **	4.669.122	1.775.248	6.444.370

* Deducidos Gastos de Administración Recuperados.

** Comprende 'Materiales y Suministros', Partida según Res. 5739/04 y 'Servicios No Personales'

GASTOS DE FUNCIONAMIENTO
Composición al 30/04/2008

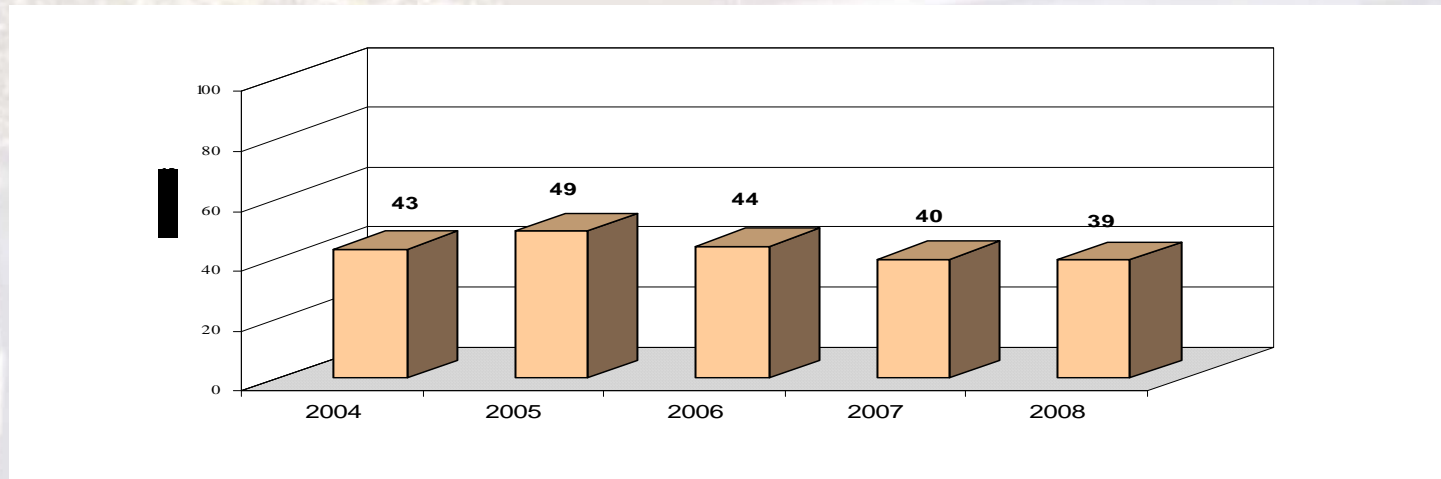


■ Retribuciones Personales, Compensaciones y Aportes * ■ Otros Gastos **

GASTOS DE FUNCIONAMIENTO
ULTIMOS CINCO AÑOS

PERÍODO ENERO - ABRIL DE CADA AÑO
(DATOS A ABRIL/08)

A VALORES CONSTANTES DE ABRIL 2008



Fuente: Balancetes Mensuales

GASTOS DE ADMINISTRACION / INGRESOS TOTALES
A DICIEMBRE DE CADA AÑO

	Gastos de Admin.	Ingresos	Porcentaje
2003	114.494.769,07	4.649.883.453,35	2,46%
2004	125.937.748,61	3.792.548.967,89	3,32%
2005	133.788.579,63	4.076.309.471,40	3,28%
2006	137.613.760,38	3.933.258.921,71	3,50%
2007	143.718.842,90	4.248.849.185,01	3,38%

ESTADO DE EJECUCION PRESUPUESTAL

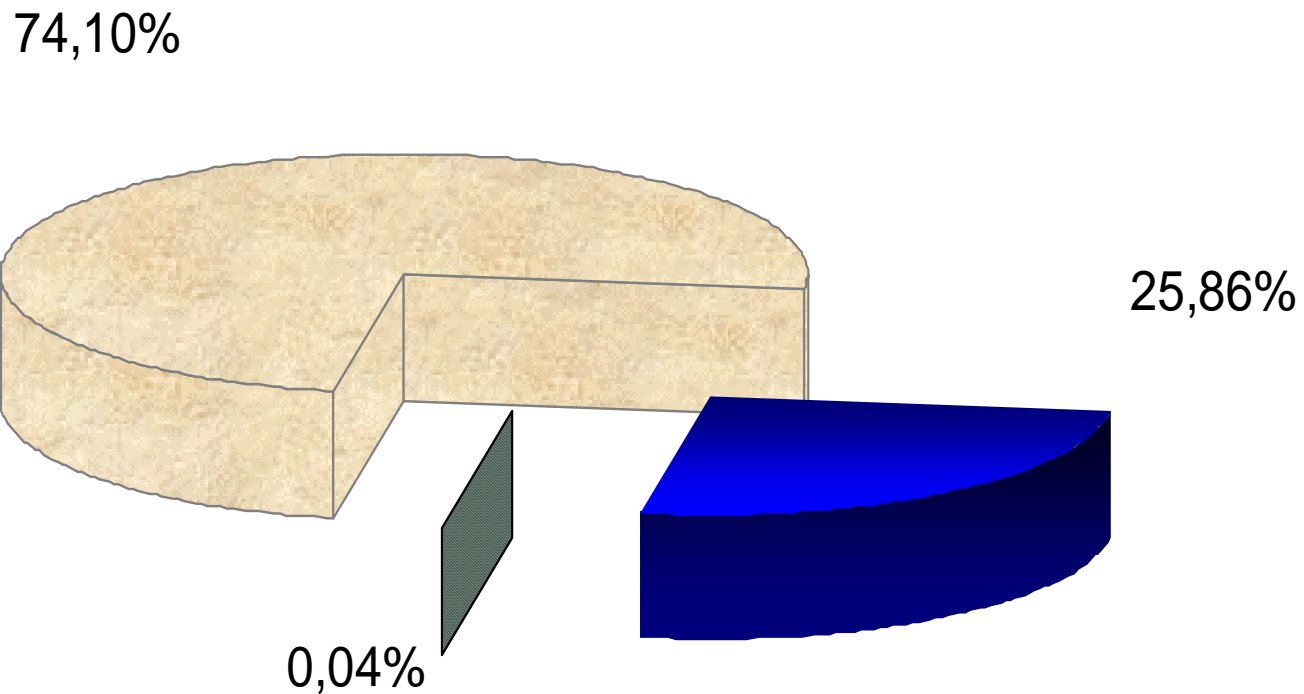
DATOS PRELIMINARES AL 30/04/2008

en pesos uruguayos

	AUTORIZADO EJ. 2008	IMPUTADO HASTA EL 31/03/08	IMPUTADO DEL MES	IMPUTADO HASTA EL 30/04/08	DISPONIBLE AL 30/04/08
<u>TOTAL PRESUPUESTO DE SUELDOS, GASTOS E INVERSIONES</u>	<u>158.417.751</u>	<u>28.443.669</u>	<u>12.580.980</u>	<u>41.024.649</u>	<u>117.393.102</u>
<u>Gastos de Funcionamiento</u>	<u>157.779.972</u>	<u>28.442.421</u>	<u>12.524.011</u>	<u>40.966.433</u>	<u>116.813.539</u>
Rubro 0 - Retribuciones de Servicios Personales	84.380.171	17.173.302	5.482.647	22.655.949	61.724.222
Rubro 1 - Cargas Legales sobre Serv. Personales	26.340.757	3.569.262	3.446.887	7.016.149	19.324.608
Rubro 2 - Materiales y Suministros	7.897.996	1.074.872	654.665	1.729.538	6.168.458
Rubro 3 - Servicios No Personales	15.768.127	2.763.752	1.510.041	4.273.793	11.494.334
Rubro 7 - Subsidios y Otras Transferencias	23.392.922	3.861.233	1.429.771	5.291.005	18.101.917
<u>Inversiones</u>	<u>637.779</u>	<u>1.247</u>	<u>56.969</u>	<u>58.216</u>	<u>579.563</u>
Rubro 4 - Máquinas, Equipos y Mobiliario	637.779	1.247	56.969	58.216	579.563

Fuente: Ejecución Presupuestal

EJECUCION PRESUPUESTAL AL 30/04/2008



■ Disponible ■ Imputado en 'Gtos. de Funcionamiento' ■ Imputado en 'Inversiones'

FONDOS DEL SUBSIDIO POR DESEMPLEO (Régimen Transitorio)

AL 30/04/2008

	<u>AL 31/03/2008</u>	<u>abril-08</u>	<u>AL 30/04/2008</u>
<u>INGRESOS</u>			
APORTE ACTIVOS (*)	641.641.165,70	10.554.758,01	652.195.923,71
APORTE PASIVOS (**)	354.072.429,70	0,00	354.072.429,70
RETENIDO IRP	175.065.332,02	-69.726,90	174.995.605,12
INTERESES BANCARIOS	69.835.545,37	457.524,38	70.293.069,75
AJUSTE POR VARIACION U.I.	84.391.918,65	4.416.083,62	88.808.002,27
MULTAS Y RECARGOS	513.917,33	0,00	513.917,33
<u>EGRESOS</u>			
PAGO SUBSIDIOS	914.153.471,76	10.038.737,00	924.192.208,76
COMISIONES BROU	691.289,69	10.423,49	701.713,18
JUBILACIONES ANTICIPADAS	22.110,00	219.823,00	241.933,00
SALDO FINAL	<u>410.653.437,32</u>	<u>5.089.655,62</u>	<u>415.743.092,94</u>

(*) Tasa de aportación: 2,5% a partir de la creación del Subsidio, por R. 3664/05 se reduce a 1,5% a partir del 01/09/2005; por R.761/08 se reduce a 0,25% a partir del 01/04/2008.

(**) Tasa de aportación: 2,5% a partir de la creación del Subsidio, por R. 3664/05 se reduce a 1,5% a partir del 01/09/2005; por R.1186/07 la tasa de aportación se fija en 0% a partir del 01/06/07

COMPOSICION DEL SALDO FINAL

EN CAJA DE AHORROS NRO. 151-1079946	934.963,96
EN CAJA DE AHORROS NRO. 151-1089150	209.078,86
PLAZO FIJO	415.006.803,28
PAGOS PENDIENTES DE SUBSIDIO	-166.975,00
FONDOS A TRASPASAR DE CJPB AL SUBSIDIO (Aportes)	13.591,84
FONDOS A TRASPASAR DE CJPB AL SUBSIDIO (deducciones en bajas)	59.645,00
FONDOS A TRASPASAR DE CJPB AL SUBSIDIO (cobro en demasía)	38.267,00
FONDOS A TRASPASAR DEL SUBSIDIO A CJPB (Ordenes de Pago y H.L.D. (R.2847))	-113.031,00
FONDOS A TRASPASAR DEL SUBSIDIO A CJPB (Bajas Subsidio Régimen General)	-19.428,00
FONDOS A TRASPASAR DEL SUBSIDIO A CJPB (Jubilaciones anticipadas)	-219.823,00
	<u>415.743.092,94</u>

INVERSIONES FINANCIERAS AL 30/04/2008 - A PRECIO DE MERCADO

COTIZACION DÓLAR : 19,956

	MONEDA DE ORIGEN	EQUIV. DOLARES	PORCENTAJE DEL TOTAL
<u>MONEDA NACIONAL</u>			
DISPONIBLE	-9.150.513	-458.534	-0,68%
LETRAS TESORERIA	878.996.095	44.046.708	65,53%
CERTIFICADO DEPOSITO TRANSF.	63.798.321	3.196.949	4,76%
PRESTAMOS PERSONALES	76.366.142	3.826.726	5,69%
	1.010.010.045	50.611.848	75,30%
<u>MONEDA REAJUSTABLE</u>			
PRESTAMOS HIPOTECARIOS	65.851.566	3.299.838	4,91%
PRESTAMOS PERSONALES	17.003.790	852.064	1,27%
BONOS EN UNIDADES INDEXADAS	34.420.617	1.724.825	2,57%
	117.275.973	5.876.727	8,74%
<u>DOLARES</u>			
DISPONIBLE	678.962	678.962	1,01%
PLAZO FIJO	170.000	170.000	0,25%
BONOS DEL TESORO	3.181.787	3.181.787	4,73%
EUROBONOS	1.129.525 (*)	1.129.525	1,68%
CERTIFICADO DEPOSITO	68.042	68.042	0,10%
DEUDA DEL ESTADO (VTO. 4/2016)	4.751.236	4.751.236	7,07%
	9.979.552	9.979.552	14,85%
<u>INTERESES DEVENGADOS</u>			
		748.430	1,11%
<u>TOTALES</u>		67.216.557	100,00%

NOTAS

(*) Incluye Eurobonos 2007 Bco. Comercial por U\$S 985,000.- a 36,50% , Eurobonos 2009 Bco. Comercial por U\$S 1,000,000.- a 36%
Eurobonos 2008 Banco de Montevideo por U\$S 1,000,000.- a 41%

FUENTE: INVERSIONES

INVERSIONES FINANCIERAS - A PRECIO DE MERCADO -**COMPARATIVO CON MES ANTERIOR****EN PESOS**

T/C MAR/08 : 20,352

T/C ABR/08 : 19,956

	31/03/2008	30/04/2008	VARIACION
<u>MONEDA NACIONAL</u>			
DISPONIBLE	-12.372.770	-9.150.513	3.222.257
LETRAS TESORERIA	984.031.628	878.996.095	-105.035.533
CERTIF.DEPOSITO TRANSF.	29.994.249	63.798.321	33.804.072
PRESTAMOS PERSONALES	76.457.857	76.366.142	-91.715
	<u>1.078.110.964</u>	<u>1.010.010.045</u>	<u>-68.100.919</u>
<u>MONEDA REAJUSTABLE</u>			
PLAZO FIJO	-	-	-
PRESTAMOS HIPOTECARIOS	65.761.473	65.851.566	90.093
PRESTAMOS PERSONALES	16.951.862	17.003.790	51.928
BONOS EN UNIDADES INDEXADAS	33.931.341	34.420.617	489.276
	<u>116.644.676</u>	<u>117.275.973</u>	<u>631.297</u>
<u>DOLARES</u>			
DISPONIBLE	5.796.834	13.549.360	7.752.526
PLAZO FIJO	3.459.840	3.392.520	-67.320
BONOS DEL TESORO	89.586.227	63.495.741	-26.090.486
EUROBONOS	22.988.093	22.540.801	-447.292
CERTIFICADO DEPOSITO	1.384.791	1.357.846	-26.945
CERTIF.DEPOSITO TRANSF.	-	-	-
DEUDA DEL ESTADO (VTO. 4/2016)	96.697.155	94.815.666	-1.881.489
	<u>219.912.940</u>	<u>199.151.934</u>	<u>-20.761.006</u>
<u>INTERESES DEVENGADOS</u>	17.049.372	14.935.660	-2.113.713
<u>TOTALES</u>	<u>1.431.717.952</u>	<u>1.341.373.611</u>	<u>-90.344.340</u>

FUENTE: INVERSIONES

INVERSIONES FINANCIERAS - A PRECIO DE MERCADO -
COMPARATIVO CON MES ANTERIOR

EN DÓLARES

	31/03/2008	30/04/2008	VARIACION
<u>MONEDA NACIONAL</u>			
DISPONIBLE	-607.939	-458.534	149.404
LETRAS TESORERIA	48.350.611	44.046.708	-4.303.903
CERTIF.DEPOSITO TRANSF.	1.473.774	3.196.949	1.723.175
PRESTAMOS PERSONALES	3.756.774	3.826.726	69.952
	<hr/>	<hr/>	<hr/>
	52.973.220	50.611.848	-2.361.371
<u>MONEDA REAJUSTABLE</u>			
PLAZO FIJO	-	-	-
PRESTAMOS HIPOTECARIOS	3.231.204	3.299.838	68.633
PRESTAMOS PERSONALES	832.933	852.064	19.131
BONOS EN UNIDADES INDEXADAS	1.667.224	1.724.825	57.602
	<hr/>	<hr/>	<hr/>
	5.731.362	5.876.727	145.366
<u>DOLARES</u>			
DISPONIBLE	284.829	678.962	394.133
PLAZO FIJO	170.000	170.000	-
BONOS DEL TESORO	4.401.839	3.181.787	-1.220.052
EUROBONOS	1.129.525	1.129.525	-
CERTIFICADO DEPOSITO	68.042	68.042	-
CERTIF.DEPOSITO TRANSF.	-	-	-
DEUDA DEL ESTADO (VTO. 4/2016)	4.751.236	4.751.236	-
	<hr/>	<hr/>	<hr/>
	10.805.471	9.979.552	-825.919
<u>INTERESES DEVENGADOS</u>			
	837.725	748.430	-89.295
<u>TOTALES</u>			
	<hr/>	<hr/>	<hr/>
	70.347.777	67.216.557	-3.131.220

FUENTE: INVERSIONES

EVOLUCIÓN DE LAS INVERSIONES FINANCIERAS EN EL ÚLTIMO AÑO MÓVIL

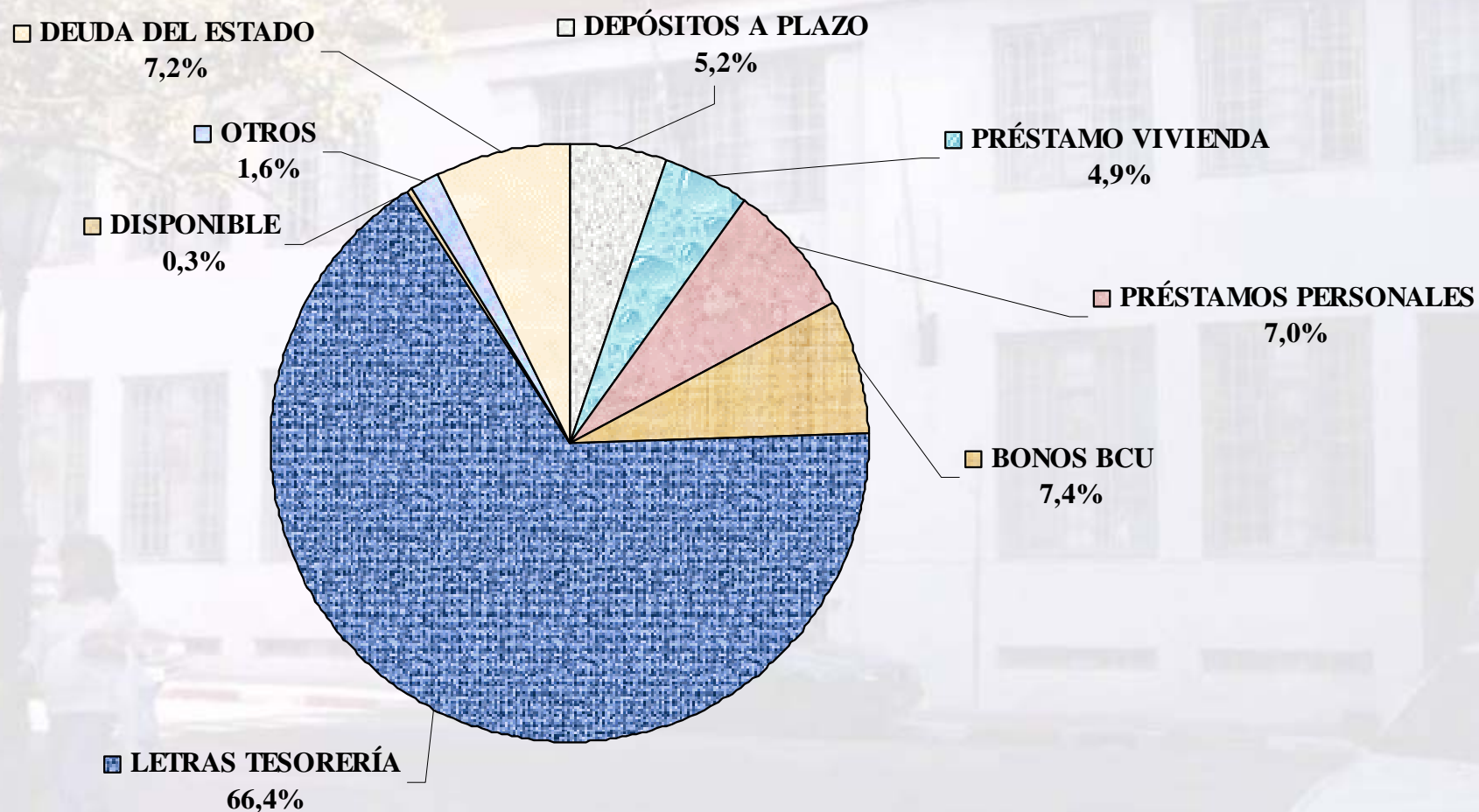
A PRECIO DE MERCADO

INVERSIONES A:	DÓLAR COMPRADOR	RESERVAS EN DÓLARES	VARIACION INVERSIONES U\$S ÚLTIMO AÑO	% VARIACION INVERSIONES U\$S ÚLTIMO AÑO	IPC	INVERSIONES EN PESOS EN MONEDA DE HOY	% VARIACION INVERSIONES EN \$ CONSTANTES ÚLTIMO AÑO
30/04/2007	23,960	97.455.727			51.932,37	2.500.297.428	
31/05/2007	23,970	93.959.788			52.327,27	2.393.412.860	
30/06/2007	23,920	89.437.155			52.397,86	2.270.394.026	
31/07/2007	23,670	98.080.355			52.830,27	2.443.616.743	
31/08/2007	23,550	89.560.446			53.743,61	2.182.307.572	
30/09/2007	23,100	84.929.547			53.966,43	2.021.541.836	
31/10/2007	22,000	81.658.810			53.842,88	1.855.380.899	
30/11/2007	21,860	77.438.358			53.719,34	1.752.311.343	
31/12/2007	21,500	73.247.966			53.882,59	1.625.253.849	
31/01/2008	21,020	76.230.670			54.301,76	1.640.907.795	
29/02/2008	20,838	70.740.587			54.798,14	1.495.872.268	
31/03/2008	20,352	70.347.777			55.424,68	1.436.448.014	
30/04/2008	19,956	67.216.557	(30.239.170)	-31,03%	55.607,79	1.341.373.611	-46,35%

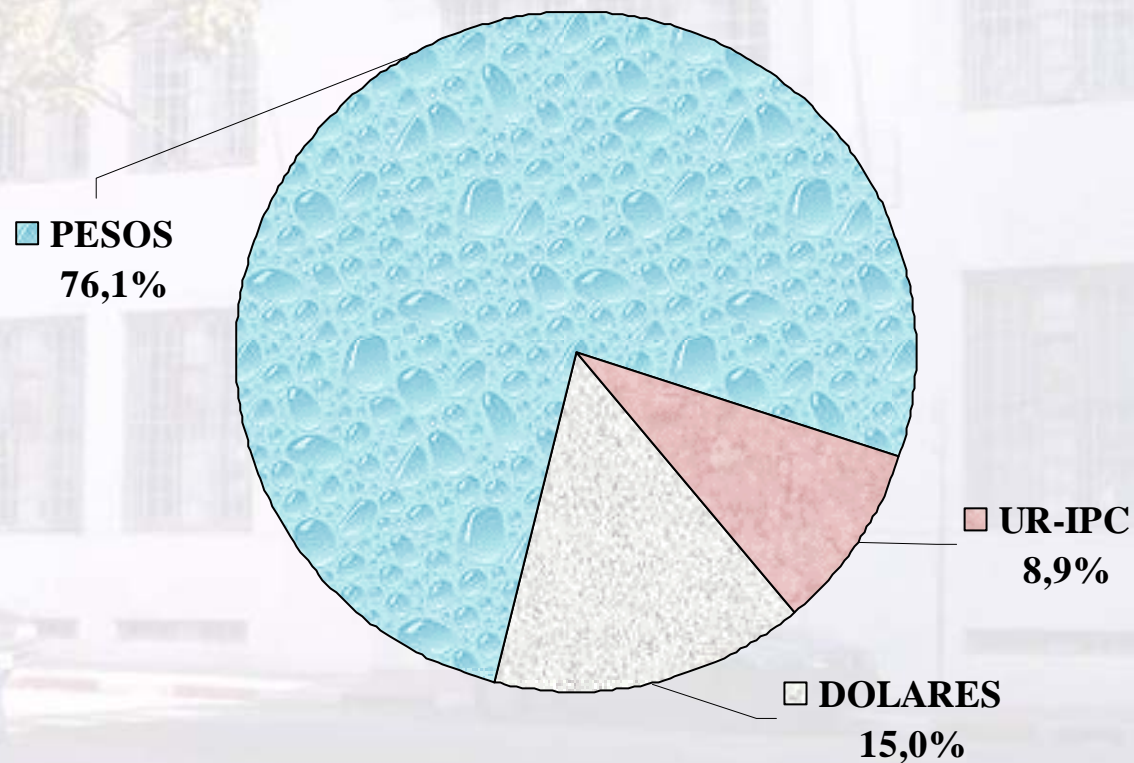
FUENTE: INVERSIONES

COLOCACIONES SEGÚN INSTRUMENTO

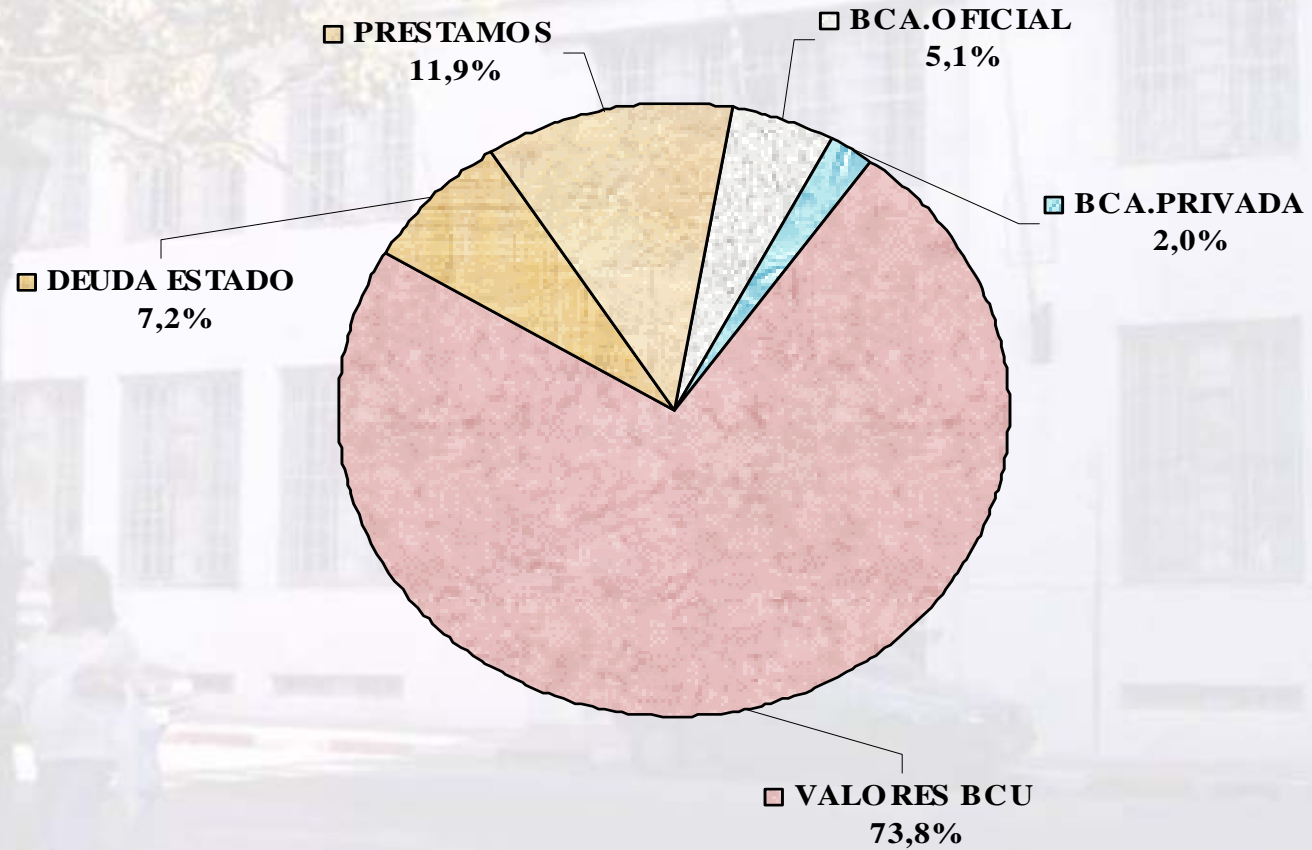
A 30/04/2008 (a precio mercado)



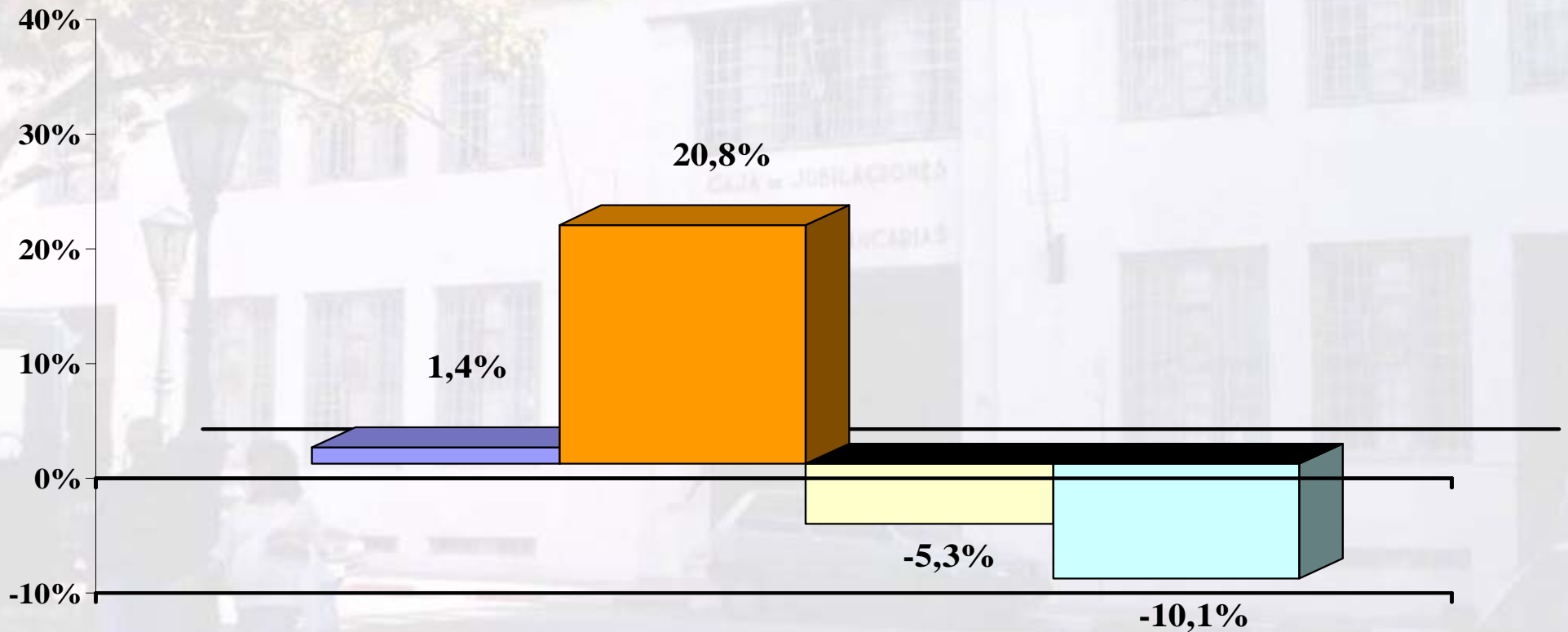
COLOCACIONES SEGÚN MONEDA A 30/04/2008 (a precio mercado)



COLOCACIONES SEGÚN DESTINO A 30/04/2008 (a precio mercado)



COLOCACIONES: RENTABILIDAD ÚLTIMO AÑO MÓVIL A 30/04/2008



■ NOMINAL (EN \$) ■ EN DÓLARES ■ EN IPC ■ EN UR

FLUJO DE CAJA - RESULTADO OPERATIVO Y APLICACIÓN DE LOS FONDOS

EN MILLONES DE PESOS

	01/08	02/08	03/08	04/08	TOTAL
RECAUDACION TOTAL	465	305	396	346	1.512
PRESUPUESTO PASIVOS	-344	-342	-344	-343	-1.373
GASTOS DE FUNCIONAMIENTO	-8	-9	-8	-9	-34
I.R.P. PAGO	-42	-49	-48	-49	-188
RETENCIONES (OFICINAS Y JUDIC.)	-43	-43	-43	-44	-173
RESULTADO OPERATIVO DEL MES	28	-138	-47	-99	-256
RESULTADO OPERATIVO ACUM.	28	-110	-157	-256	
<u>APLICACIÓN DE LOS FONDOS</u>					
PRESTAMOS	4	3	3	1	11
CUOTAS PRESTAMOS HIPOTEC.	1	1	1	1	4
INTERESES DEUDA DEL ESTADO	0	0	0	0	0
ARRENDAMIENTO EDIFICIOS	0	0	0	0	0
VENTA-COMPRA DE DOLARES					216
VENTA DOLARES NETA	93	80	23	20	
COMPRA DE DOLARES NETA					
RETIROS-APLICACIONES DE COLOCACIONES M/N					25
RETIROS NETOS COLOCACIONES M/N		54	20	77	
APLICACIÓN NETA COLOCACIONES M	-126				
	-28	138	47	99	256

Notas: Recaudación total incluye al total recaudado sin subsidio por desempleo ni vales.

Presupuesto de pasivos incluye nominal menos IRP menos retenciones.

FUENTE: INVERSIONES.

CAPITULO (II)

Información sobre Estructura y Tendencias de la Población de Activos y Pasivos

- **INFORMACIÓN ESTADÍSTICA Y ACTUARIAL**
- **SALARIO MEDIO DE ACTIVOS BANCARIOS**
- **DISTRIBUCIÓN DE LAS PASIVIDADES POR MONTO**
- **DISTRIBUCIÓN DE LAS PASIVIDADES POR EDAD**
- **ACTIVOS CON CAUSAL JUBILATORIA**
- **DISTRIBUCIÓN ESTIMADA DE LOS ACTIVOS POR EDAD Y SEXO**
- **CANTIDAD DE EMPLEADOS POR INSTITUCIÓN**

ANEXO GRÁFICOS

- **EVOLUCIÓN AFILIADOS ACTIVOS -ÚLTIMOS 12 MESES-**
- **EVOLUCIÓN ACTIVOS POR SECTOR**
- **EVOLUCIÓN CÉDULAS DE PASIVOS –ÚLTIMOS 12 MESES-**
- **EVOLUCIÓN CÉDULAS DE JUBILACIÓN Y PENSIÓN**
- **RELACIÓN ACTIVO/PASIVO CON PENSIÓN EQUIVALENTE**
- **APORTACIÓN PORCENTUAL POR SECTOR**
- **RELACIÓN PASIVIDADES RECAUDACIÓN –ÚLTIMOS 12 MESES ACUMULADOS-**
- **AFILIADOS EN EL SUBSIDIO POR DESEMPLEO SEGÚN PRESUPUESTO**

INFORMACIÓN ESTADÍSTICA Y ACTUARIAL

DATOS A ABRIL 2008

I) AFILIADOS ACTIVOS

<i>NÚMERO DE AFILIADOS ACTIVOS AL ORGANISMO</i>		12.661
* HOMBRES	7.525	
* MUJERES	5.136	
* <i>SECTOR PRIVADO TOTAL</i>		5.625
- BANCOS	4.095	
- CASAS BANC. FINANC. Y EMP. SUBS.	405	
- CIAS. DE SEGUROS	570	
- ADM. DE CONSORCIOS	30	
- COOP. DE AH Y CREDITO	50	
- OTROS ORGANISMOS	475	
* <i>SECTOR OFICIAL TOTAL</i>		7.036
<i>SUELDO MEDIO TOTAL ACTIVOS BANCARIOS (I)</i>		\$ 44.228
* <i>SECTOR PRIVADO (I)</i>		\$ 48.014
* <i>SECTOR OFICIAL (I)</i>		\$ 41.202
<i>SALARIO MEDIO ACTIVOS BANCARIOS</i>		VER PÁGINA 30

II) SUBSIDIO POR DESEMPLEO

<i>NÚMERO DE BENEFICIARIOS DEL SUBSIDIO POR DESEMPLEO</i>		410
* <i>RÉGIMEN TRANSITORIO</i>	404	
* <i>RÉGIMEN GENERAL</i>	6	
<i>PROMEDIO DEL SUBSIDIO POR DESEMPLEO</i>		\$ 21.158
* <i>RÉGIMEN TRANSITORIO</i>	\$ 21.277	
* <i>RÉGIMEN GENERAL</i>	\$ 13.150	

III) JUBILACIÓN ANTICIPADA (Art. 3 Ley 17.939)

NÚMERO DE BENEFICIARIOS DE JUBILACIÓN ANTICIPADA	8
PROMEDIO DE JUBILACIÓN ANTICIPADA	\$ 27.478

IV) AFILIADOS PASIVOS

NÚMERO DE AFILIADOS PASIVOS AL ORGANISMO	16.250
* CÉDULAS DE JUBILACIÓN	9.985
- POR CAUSALES DECRETO-LEY	2.760
- POR CAUSALES ACTO 9	6.975
- POR CAUSALES LEY 15.783	226
- POR OTRAS CAUSALES	24
* CÉDULAS DE PENSIÓN	6.265
* RECIBOS DE PENSIÓN	7.218
PASIVIDAD PROMEDIO NOMINAL (CONSIDERANDO CED. DE PENSIÓN)	\$ 28.557
PASIVIDAD PROMEDIO DESCONTADO LEY 17.841 (CONS. CED. DE PENSIÓN)	\$ 26.280
PASIVIDAD PROMEDIO DESCONTADO LR.P.F. (CONS. CED. DE PENSIÓN)	\$ 25.683
PASIVIDAD PROMEDIO DESCONTADO LR.P.F. Y LEY 17,841 (CONS.CED. DE PENS)	\$ 23.406
* PROMEDIO DE JUBILACIÓN NOMINAL	\$ 35.492
- POR CAUSALES DECRETO-LEY	\$ 29.680
- POR CAUSALES ACTO 9	\$ 37.723
- POR CAUSALES LEY 15.783	\$ 39.353
- POR OTRAS CAUSALES	\$ 19.070
* PROMEDIO DE PENSIÓN NOMINAL (CÉDULA)	\$ 17.504
* PROMEDIO DE PENSIÓN NOMINAL (RECIBO)	\$ 15.192

V) INFORMACIÓN COMPLEMENTARIA

RELACIÓN ACTIVO/PASIVO CON PENSIÓN EQUIVALENTE	0,9684
RELACIÓN PASIVIDAD MEDIA/SUELDO MEDIO BANCARIO	64,57%
RELACIÓN JUBILACIÓN MEDIA/SUELDO MEDIO BANCARIO	80,25%
PROMEDIO DE EDAD DEL TOTAL DE AFILIADOS	59,6
* ACTIVOS	43,8
* JUBILADOS	71,6
* PENSIONISTAS	70,6
* JUBILADOS ANTICIPADOS (Art.3 Ley 17.939)	57,8
NÚMERO DE INSTITUCIONES AFILIADAS	71
NÚMERO DE EMPLEADOS DEL ORGANISMO	110
RELACIÓN DE AFILIADOS POR CADA EMPLEADO (II)	275
RELACIÓN DE AFILIADOS POR CADA EMPLEADO (III)	267

SALARIO MEDIO DE ACTIVOS BANCARIOS

	TOTAL		SECTOR OFICIAL		SECTOR PRIVADO	
	\$	MENSUAL	\$	MENSUAL	\$	MENSUAL
12/97	21.773	--	20.171	--	23.664	--
12/98	24.469	--	23.463	--	25.572	--
12/99	25.474	--	24.391	--	26.634	--
12/00	26.505	--	25.178	--	27.887	--
12/01	27.405	--	25.553	--	29.343	--
12/02	30.398	--	26.445	--	34.540	--
12/03	35.323	0,33%	30.853	0,72%	40.504	-0,35%
12/04	37.209	0,49%	32.948	0,66%	42.445	0,26%
12/05	39.006	0,09%	35.908	0,25%	42.795	-0,17%
08/06	41.282	0,17%	38.261	-0,03%	45.024	0,37%
09/06	41.911	1,52%	38.436	0,46%	46.204	2,62%
10/06	42.728	1,95%	38.433	-0,01%	48.010	3,91%
11/06	42.459	-0,63%	38.521	0,23%	47.294	-1,49%
12/06	43.500	2,45%	39.826	3,39%	47.944	1,37%
01/07	44.560	2,44%	42.246	6,08%	47.359	-1,22%
02/07	44.428	-0,30%	42.263	0,04%	47.021	-0,72%
03/07	44.992	1,27%	42.227	-0,09%	48.326	2,78%
04/07	45.342	0,78%	42.500	0,65%	48.772	0,92%
05/07	45.441	0,22%	42.341	-0,37%	49.170	0,82%
06/07	45.628	0,41%	42.407	0,16%	49.476	0,62%
07/07	45.539	-0,20%	41.939	-1,10%	49.888	0,83%
08/07	45.285	-0,56%	41.222	-1,71%	50.343	0,91%
09/07	46.259	2,15%	41.226	0,01%	52.506	4,30%
10/07	46.305	0,10%	41.147	-0,19%	52.737	0,44%
11/07	46.150	-0,33%	41.050	-0,24%	52.508	-0,43%
12/07	46.000	-0,32%	41.037	-0,03%	52.140	-0,70%
01/08	48.794	6,07%	46.173	12,52%	52.026	-0,22%
02/08	49.229	0,89%	46.229	0,12%	52.900	1,68%

NOTA: NO INCLUYE HORAS EXTRAS, RETRIBUCIONES EXTRAORDINARIAS NI RETROACTIVIDADES.

DISTRIBUCIÓN DE LAS PASIVIDADES POR MONTO

ABRIL DE 2008

UNIDADES DE B.P.C.	IMPORTES EN \$	JUBILADOS	CÉDULAS DE PENSIÓN	RECIBOS DE PENSIÓN
0 - 4	0 - 7.099	298	648	1.666
4 - 8	7.100 - 14.199	932	1.990	2.108
8 - 12	14.200 - 21.299	1.072	1.864	1.779
12 - 16	21.300 - 28.399	1.309	973	922
16 - 20	28.400 - 35.499	1.513	512	478
20 - 24	35.500 - 42.599	1.299	167	160
24 - 28	42.600 - 49.699	1.522	91	87
28 - 32	49.700 - 56.799	843	15	14
32 - 36	56.800 - 63.899	574	4	3
36 - 40	63.900 - 70.999	503	1	1
40 - 44	71.000 - 78.099	65		
44 - 48	78.100 - 85.199	25		
48 - 52	85.200 - 92.299	15		
52 - 56	92.300 - 99.399	6		
56 - 63	99.400 - 111.824	9		
TOTALES		9.985	6.265	7.218

B.P.C.: Base de Prestaciones y Contribuciones Ley N° 17,856

DISTRIBUCIÓN DE LAS PASIVIDADES POR EDAD

ABRIL DE 2008

TRAMOS DE EDAD	JUBILADOS	PENSIONISTAS (*)
0 - 4		3
5 - 9		10
10 - 14		32
15 - 19		44
20 - 24		19
25 - 29		4
30 - 34	1	25
35 - 39		62
40 - 44	8	157
45 - 49	37	269
50 - 54	57	398
55 - 59	318	467
60 - 64	1.644	665
65 - 69	2.442	852
70 - 74	2.264	1.055
75 - 79	1.709	1.170
80 - 84	953	966
85 - 89	450	638
90 - 94	86	296
95 Y MAS	16	86
TOTALES	9.985	7.218

(*) SE DEFINE EL TÉRMINO "PENSIONISTAS" COMO EQUIVALENTE A RECIBOS DE PENSIÓN. EN CONSECUENCIA NO ESTAN COMPRENDIDOS EN ESTE CONCEPTO LOS HIJOS MENORES QUE ACRECIANTAN LA PENSIÓN POR ACTO INSTITUCIONAL N° 9.

AFILIADOS ACTIVOS CON CAUSAL JUBILATORIA

AL 1º DE MARZO DE 2008

	TOTAL	SECTOR PUBLICO	SECTOR PRIVADO				
			TOTAL	BANCOS	ENTIDADES FINANCIERAS	CAJA BANCARIA	OTROS
<u>TOTAL GENERAL</u>	219	168	51	25	3	2	21
TOTAL HOMBRES	90	64	26	8	2	2	14
TOTAL MUJERES	129	104	25	17	1	0	7
<u>ACTO 9</u>							
TOTAL	219	168	51	25	3	2	21
TOTAL HOMBRES	90	64	26	8	2	2	14
TOTAL MUJERES	129	104	25	17	1	0	7
<u>DECRETO-LEY</u>							
TOTAL	0	0	0	0	0	0	0
TOTAL HOMBRES	0	0	0	0	0	0	0
TOTAL MUJERES	0	0	0	0	0	0	0

DISTRIBUCIÓN ESTIMADA DE LOS ACTIVOS POR EDAD Y SEXO

ABRIL 2008

TRAMOS DE EDAD	MUJERES	HOMBRES	TOTAL
15 - 19	30	26	56
20 - 24	282	239	521
25 - 29	367	311	678
30 - 34	505	530	1.035
35 - 39	650	699	1.349
40 - 44	974	1.368	2.342
45 - 49	1.342	2.085	3.427
50 - 54	742	1.420	2.162
55 - 59	175	723	898
60 - 64	63	91	154
65 - 69	6	24	30
70 - 74	-	8	8
75 - 79	-	1	1
80 - 84	-	-	-
TOTALES	5.136	7.525	12.661

CANTIDAD DE EMPLEADOS POR INSTIT

ABRIL 2008

NÚMERO DE
EMPLEADOS

BANCOS OFICIALES

101 HIPOTECARIO DEL URUGUAY	948
102 DE LA REPUBLICA O. DEL URUGUAY	3.831
104 DE SEGUROS DEL ESTADO	1.712
109 CENTRAL DEL URUGUAY	545

TOTALES SECTOR PÚBLICO

7.036

SECTOR PRIVADO

BANCOS PRIVADOS

203 LA CAJA OBRERA (En liquidación)	16
205 COMERCIAL (En liquidación)	32
208 DE CREDITO (En liquidación)	2
225 DE MONTEVIDEO (En liquidación)	13
235 BILBAO VIZCAYA ARGENTARIA URUGUAY	180
254 AMERICAN EXPRESS BANK (En liquidación)	1
256 HSBC BANK (URUGUAY)	131
257 SURINVEST	44
258 CREDIT URUGUAY BANCO	485
259 GALICIA URUGUAY (Intervenido)	12
262 BBA CREDITANSTALT	2
263 NUEVO BANCO COMERCIAL	816
302 CITIBANK N.A.	217
304 ABN AMRO BANK N.V.	510
306 LLOYDS TSB BANK PLC	109
309 DISCOUNT BANK	246
310 DE LA NACION ARGENTINA	26
313 BANCO ITAU URUGUAY S.A.	477
315 DE SANTANDER SUCURSAL URUGUAY	312
317 BANDES URUGUAY	464

SUB TOTAL

4.095

CASAS BANCARIAS, FINANCIERAS Y EMPRESAS SUBSIDIARIAS

506 EXPRINTER (URUGUAY)	33
521 HAPOALIM MAYO (URUGUAY)	25
526 LEUMI (LATIN AMERICA)	22
527 BAPRO URUGUAY	18
568 BANCA PRIVADA D'ANDORRA	7
569 BANCO PATAGONIA	4
570 OCA CASA FINANCIERA	7
573 CREDIT LYONNAIS C.F.	2
574 SISTARBANC	30
577 REDBANC S.R.L.	28
582 I.F.E. MERRILL LYNCH (URUGUAY)	116
583 BOLSA ELECTR. DE VALORES	17
584 CIA. URUG. MEDIOS PROCESAMIENTO	54
598 DEUTSCHE BANK S.A. - BANCO ALEMAO	2
711 CABAL URUGUAY S.A.	40
712 EMPRENDIMIENTOS DE VALOR S.A.	0

SUB TOTAL

405

COMPAÑIAS DE SEGUROS

602 ROYAL & SUN ALLIANCE SEGUROS	92
604 REAL URUGUAYA DE SEGUROS	55
607 MAPFRE COMPAÑIA DE SEGUROS	42
608 CIA. COOP. SEGUROS SURCO	36
609 PORTO SEGURO SEGUROS DEL URUGUAY	106
610 ALIANCA DA BAHIA URUGUAY S.A.	6
611 L'UNION DE PARIS COMP. URUG. SEGUROS	21
614 AIG URUGUAY CIA. DE SEGUROS	40
615 FAR COMPAÑIA DE SEGUROS S.A.	30
617 ALICO CIA DE SEGUROS S.A.	57
619 SANTANDER SEGUROS S.A.	3
621 METROPOLITAN LIFE SEG. DE VIDA S.A	10
624 COMPAÑIA URUGUAYA DE SEGUROS S.A	22
625 CUTCSA SEGUROS S.A.	3
626 SANCOR SEGUROS S.A	41
627 BERKLEY INTERNATIONAL SEGUROS S.A	6

SUB TOTAL

570

ADMINISTRADORAS DE CONSORCIOS

650 CONSORCIO DEL URUGUAY S.A.	6
652 ACFOR S.A.	10
656 CONALAP S.A.	4
662 CAYCUT	10

SUB TOTAL 30

COOPERATIVAS DE AHORRO Y CREDITO

703 COFAC	0
706 FUCEREP	38
707 CAOFA	12

SUB TOTAL 50

OTROS ORGANISMOS

501 A.E.B.U.	160
502 ASOCIACION DE BANCOS PRIVADOS DEL URUGUAY	2
503 BOLSA COMERCIO	47
504 BOLSA DE VALORES DE MONTEVIDEO	24
505 CAJA DE JUB. Y PENS. BANCARIAS	110
566 CIA. ADM. DE RECUP. DE ACTIVOS A.F.I.S.A	73
576 CAMARA DE ENTIDADES FINANC.	2
594 A.J.U.P.E.	8
595 A.U.D.E.A.	2
597 FEDERAC. COOP. DE AH. Y CRED.	1
998 AFILIACION VOLUNTARIA (*)	46

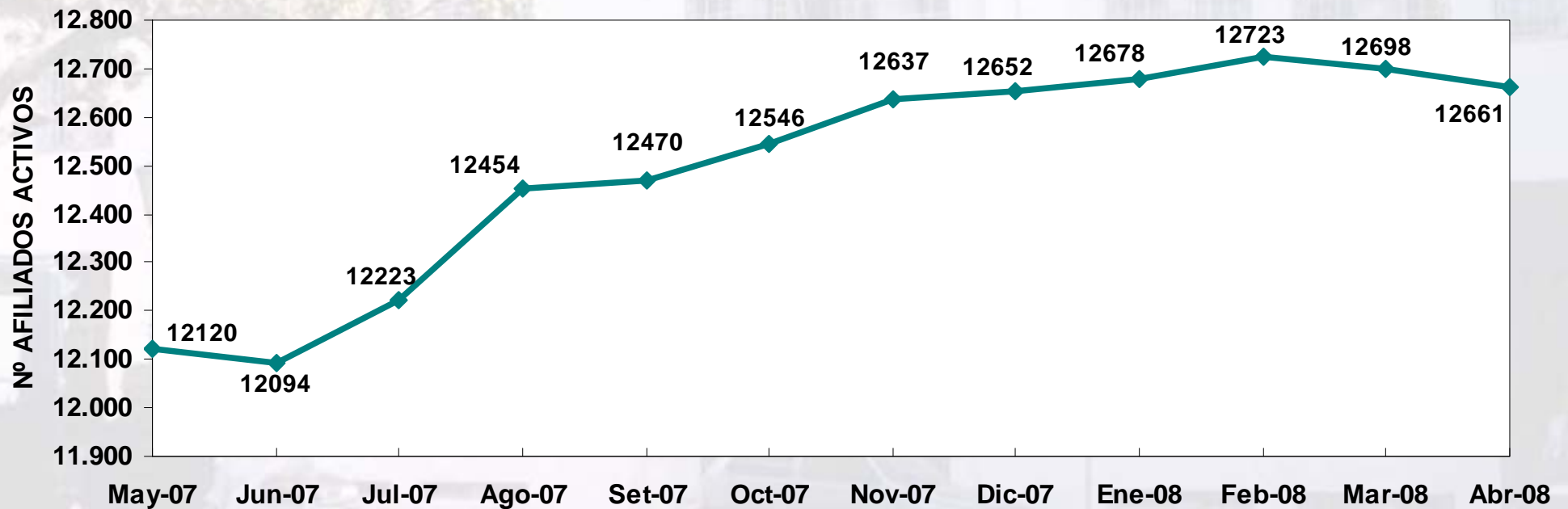
SUB TOTAL 475

TOTAL SECTOR PRIVADO 5.625

TOTAL GENERAL 12.661

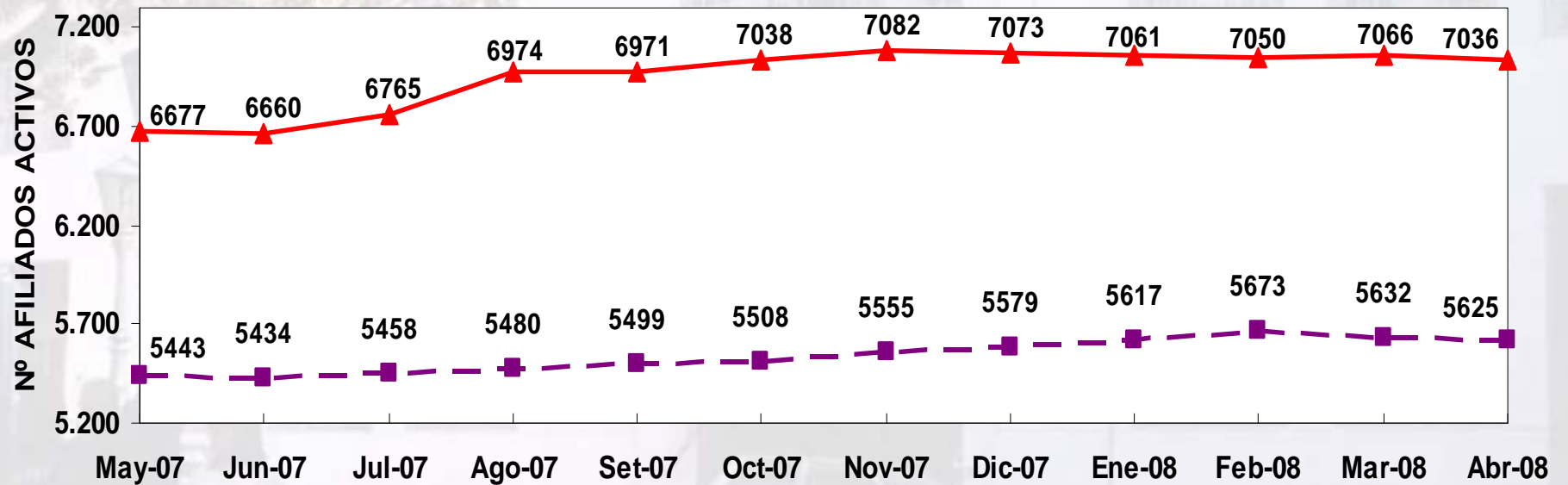
(*) LA INFORMACIÓN CORRESPONDE AL MES DE FEBRERO DE 2008.

AFILIADOS ACTIVOS TOTALES ÚLTIMOS 12 MESES



NOTA: No incluye beneficiarios del Subsidio por Desempleo.

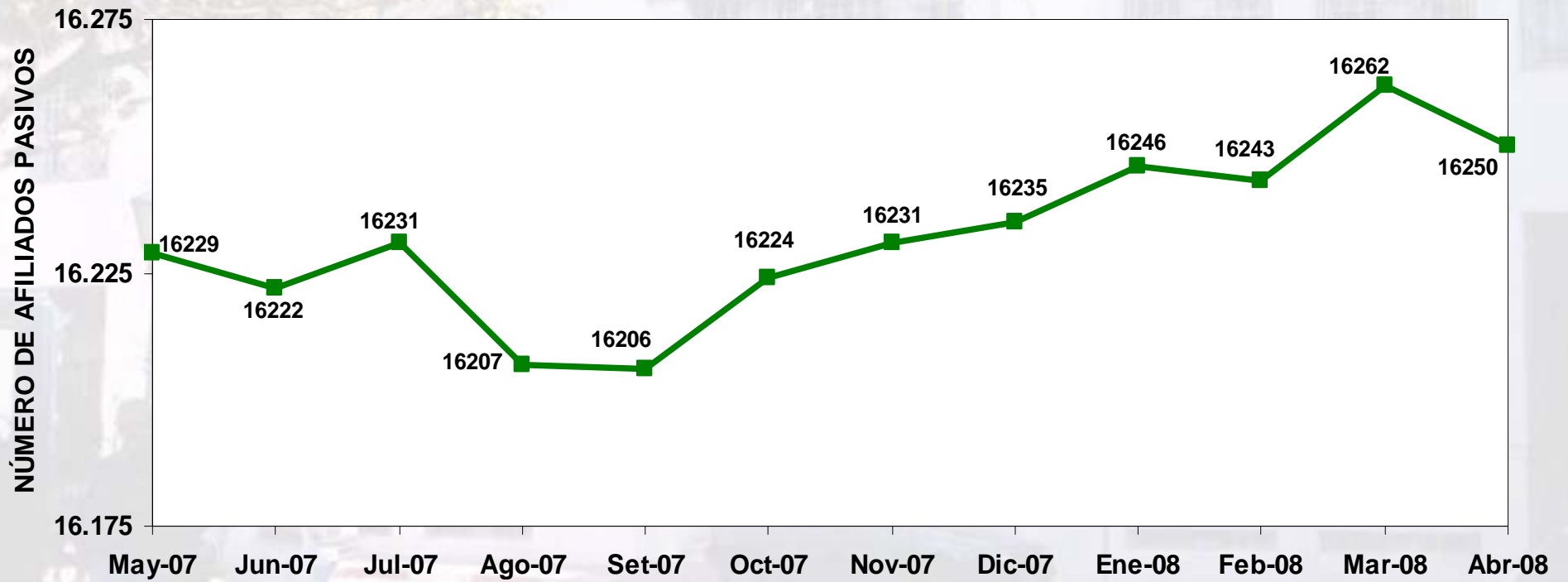
AFILIADOS ACTIVOS POR SECTOR ÚLTIMOS 12 MESES



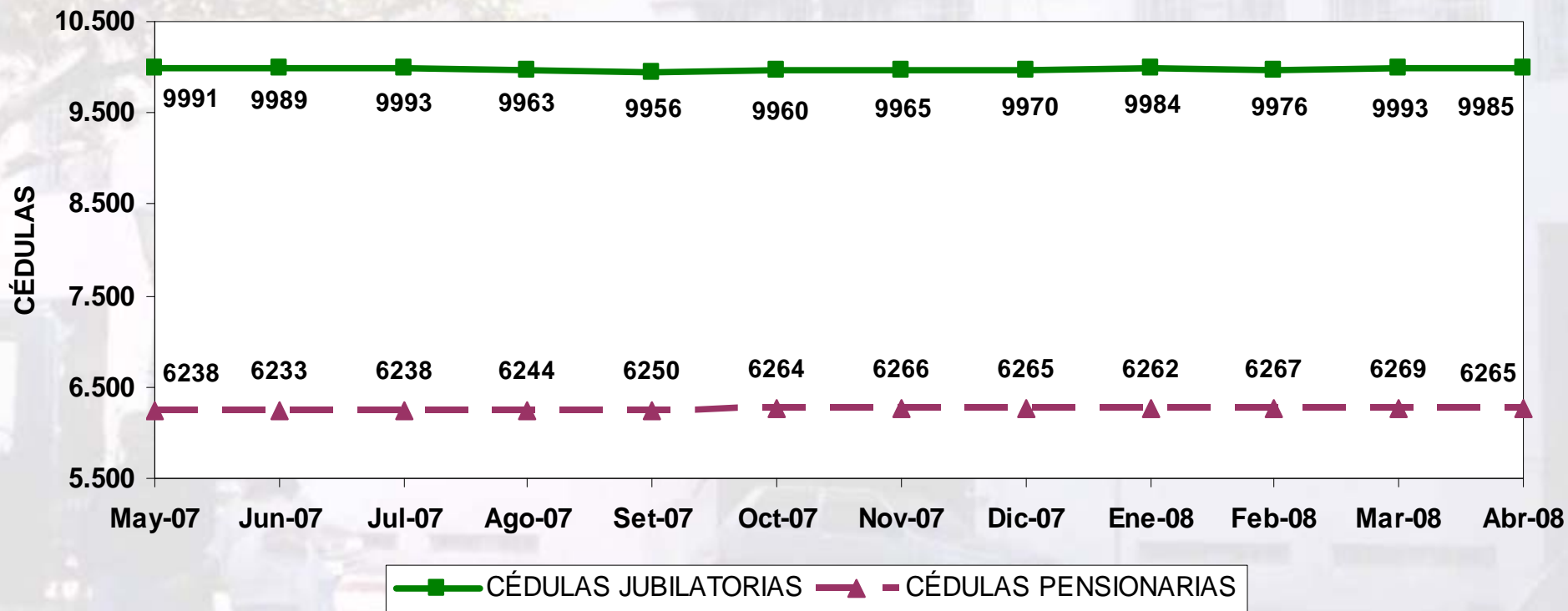
NOTA: No incluye beneficiarios del Subsidio por Desempleo.

▲ SECTOR PÚBLICO ■ SECTOR PRIVADO

CÉDULAS DE PASIVOS ÚLTIMOS 12 MESES



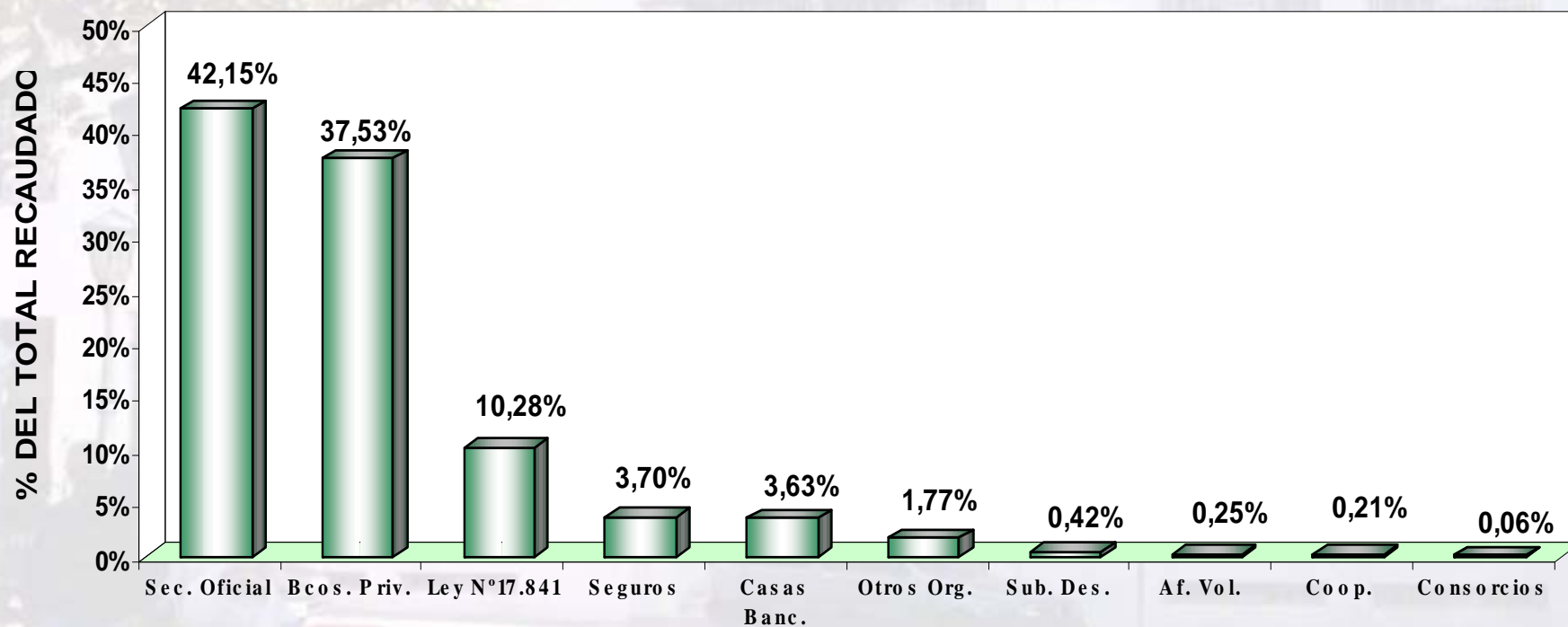
CÉDULAS JUBILATORIAS Y PENSIONARIAS ÚLTIMOS 12 MESES



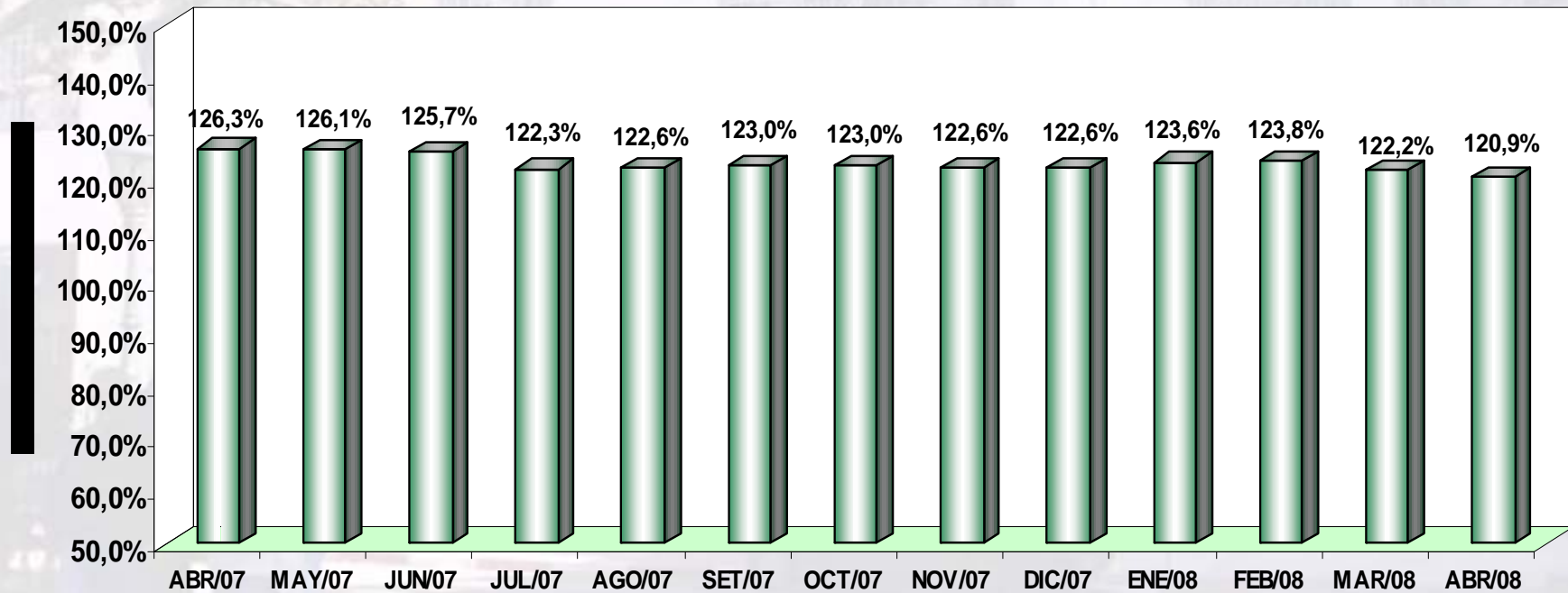
RELACIÓN ACTIVO / PASIVO CON PENSIÓN EQUIVALENTE (MENSUAL)



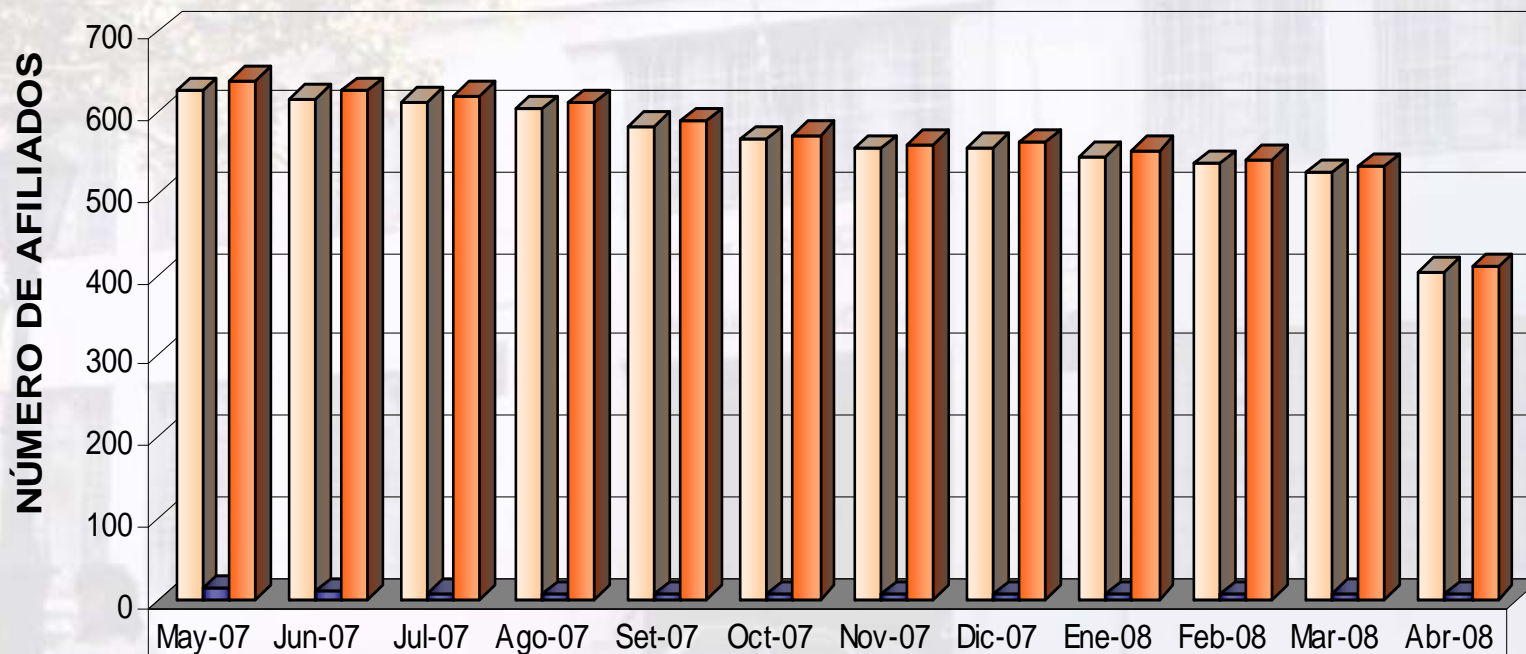
RECAUDACIÓN POR EL MES DE ABRIL/08 APORTACIÓN PORCENTUAL POR SECTOR



RELACIÓN PASIVIDADES / RECAUDACIÓN ÚLTIMOS 12 MESES ACUMULADOS



AFILIADOS EN EL SUBSIDIO POR DESEMPLEO SEGÚN PRESUPUESTO ÚLTIMO AÑO MÓVIL



	May-07	Jun-07	Jul-07	Ago-07	Set-07	Oct-07	Nov-07	Dic-07	Ene-08	Feb-08	Mar-08	Abr-08
□ RÉG. TRANSITORIO	627	618	613	605	583	566	555	557	546	536	526	404
■ RÉG. GENERAL	13	9	8	6	6	7	6	7	7	7	8	6
■ TOTAL	640	627	621	611	589	573	561	564	553	543	534	410