



# CAJA DE JUBILACIONES Y PENSIONES BANCARIAS

## INFORMACIÓN SOBRE INVERSIONES AL 31/12/2021

Sr/a. Afiliado/a

En cumplimiento del art. 22 de la Ley 18.396 del 24/10/2008 (Ley Orgánica de la Caja de Jubilaciones y Pensiones Bancarias) se envía a los afiliados la información referida a las inversiones realizadas y su rendimiento.

**La misma está actualizada al día 31 de diciembre de 2021.**

Dicho art. 22 establece el marco legal de las inversiones que puede efectuar nuestro Instituto. La Caja realiza fundamentalmente inversiones Financieras y Forestales. También cuenta con inversiones en inmuebles urbanos, en montos menores.

### INVERSIONES FINANCIERAS

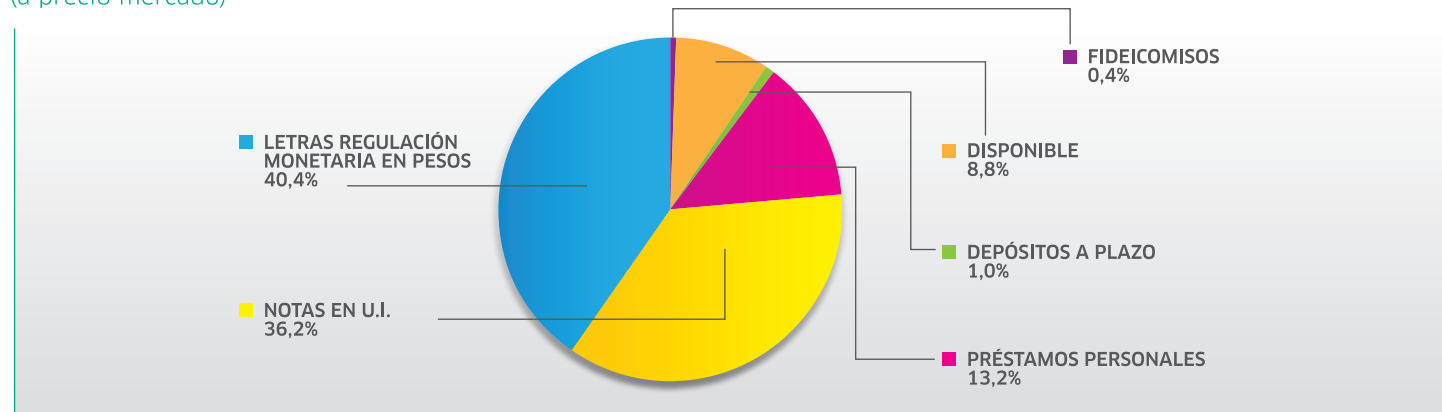
Se detalla en el siguiente gráfico la composición de las inversiones financieras al 31/12/2021.

Se destacan las Letras de Regulación Monetaria del BCU, en pesos.

En orden de importancia le siguen las notas en UI y los préstamos a activos y pasivos.

### COLOCACIONES SEGÚN INSTRUMENTO A 31/12/2021

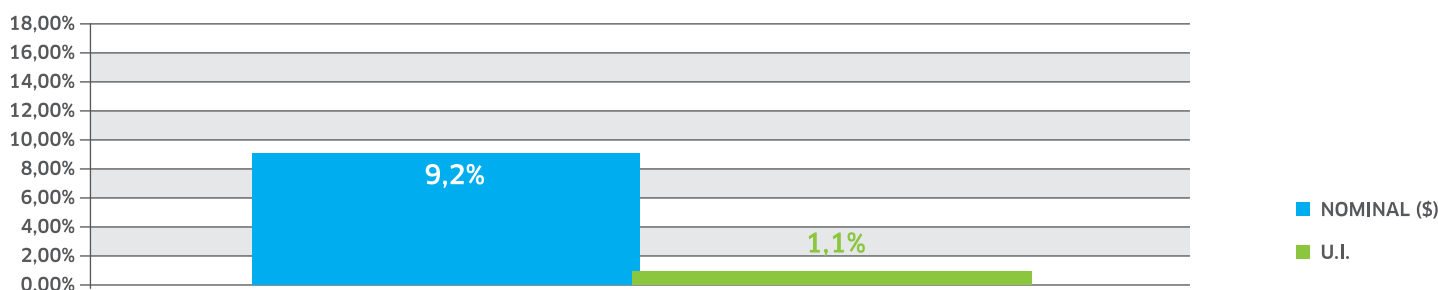
(a precio mercado)



La composición por moneda es 54,4% en Pesos, 36,4% en Unidades Indexadas y 9,2 % en Dólares.

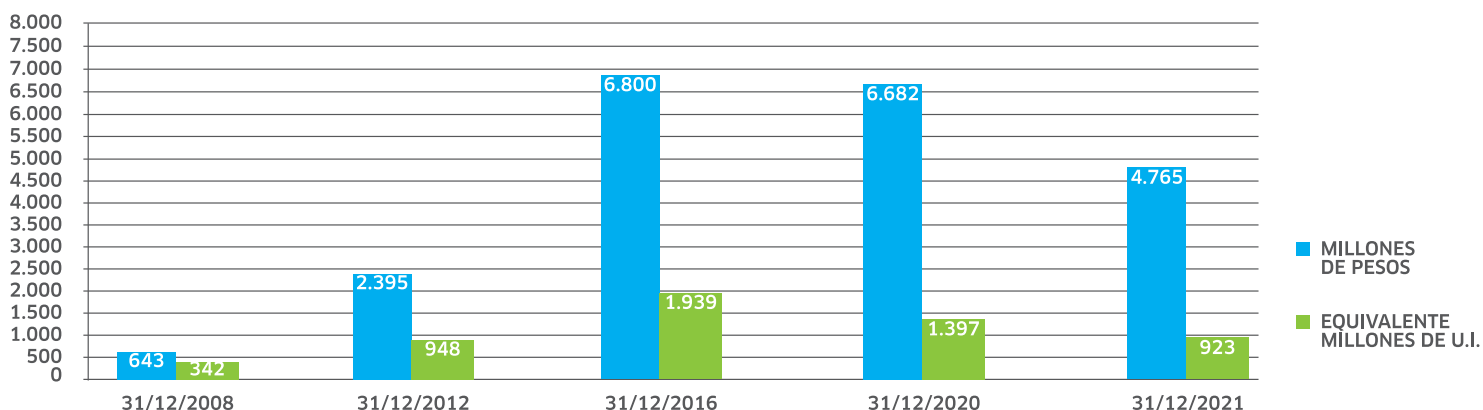
A continuación se grafica la rentabilidad obtenida en el último año. Se expresa en dos monedas: nominal en \$ y Unidades Indexadas.

### RENTABILIDAD ANUAL DE INVERSIONES FINANCIERAS ENERO/2021-DICIEMBRE/2021



Los totales de las reservas financieras expresados en millones de pesos y su equivalente en millones de Unidades Indexadas se grafican a continuación.

### RESERVAS FINANCIERAS: EVOLUCIÓN



## INVERSIONES FORESTALES

La Caja ha invertido, desde el año 1964, en la compra de tierras para forestar en los departamentos de Paysandú y Durazno.

Allí se ubican el Centro Forestal nro. 1 en Piedras Coloradas (Paysandú) y el Centro Forestal nro. 2 en El Carmen (Durazno).

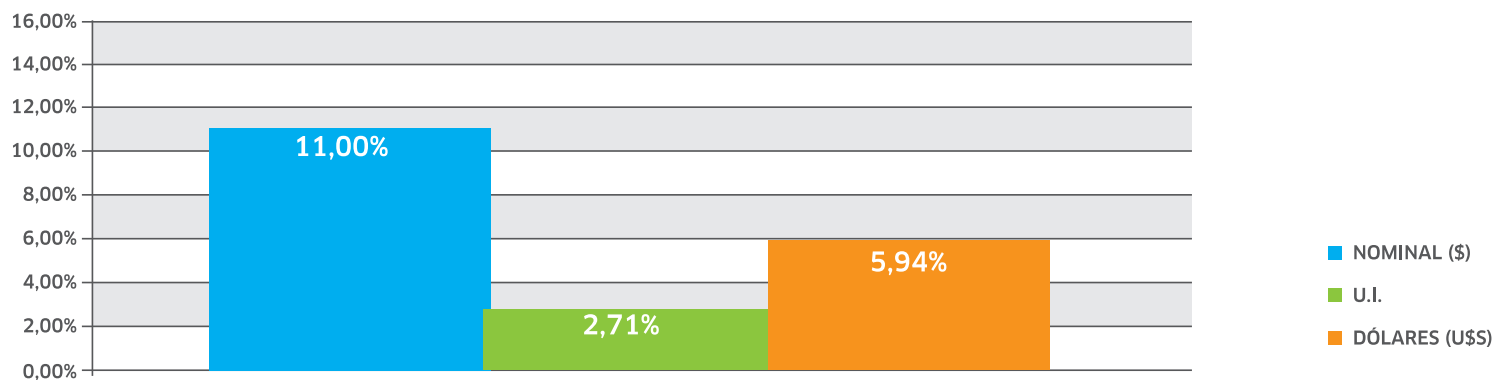
El objeto principal es el desarrollo de la forestación, mediante la plantación, manejo y explotación de bosques.

Parte de la producción se industrializa en el aserradero propiedad de la Caja. Como actividad secundaria se desarrolla la cría y engorde de ganado.

En el siguiente gráfico se indica la evolución promedio anual del Patrimonio Forestal, para los años 2009 al 2021, expresado en términos nominales (\$), Unidades Indexadas (U.I.) y Dólares (US\$).

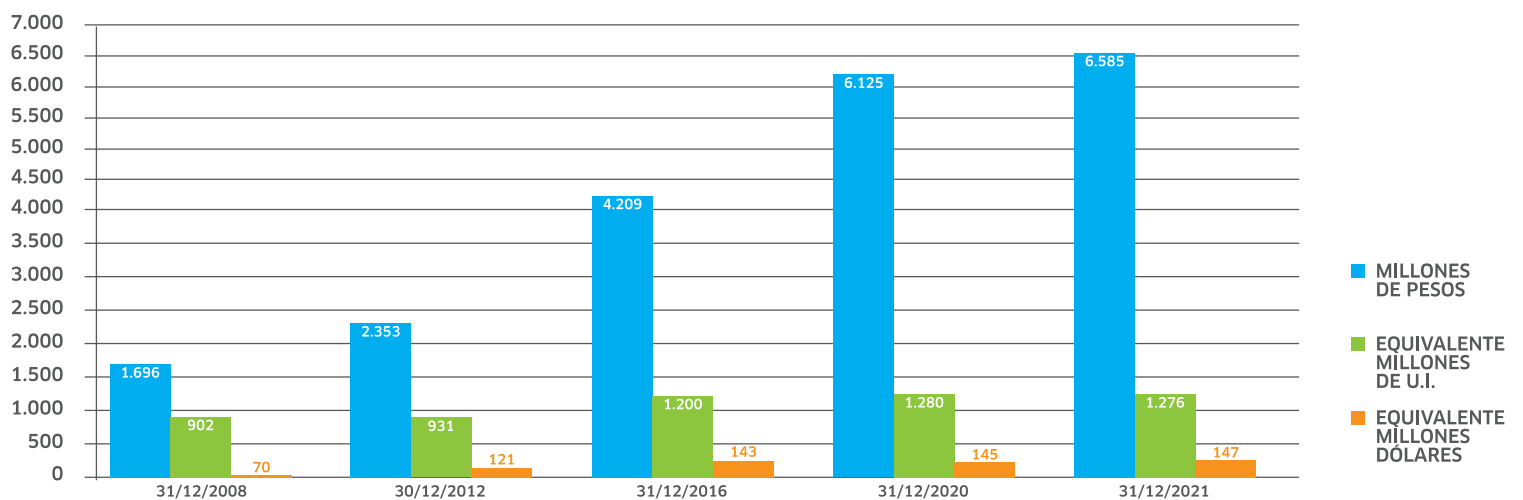
### FORESTAL CAJA BANCARIA - CRECIMIENTO PROMEDIO ANUAL DEL PATRIMONIO

ENERO/2009 - DICIEMBRE/2021



El valor del patrimonio Forestal expresado en millones de pesos, su equivalente en millones de U.I. y millones de dólares es el siguiente:

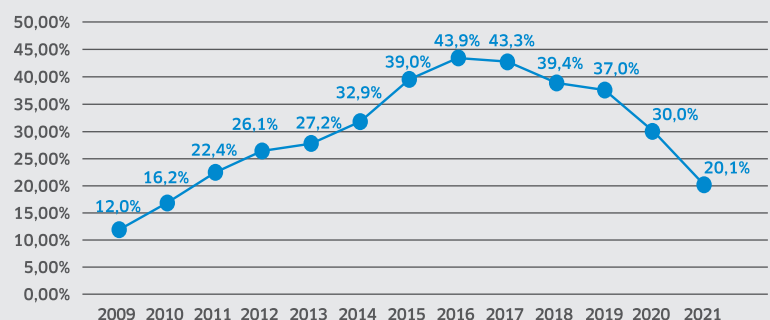
### PATRIMONIO FORESTAL



### RELACIÓN RESERVAS FINANCIERAS / PRESUPUESTO DE PRESTACIONES Y GASTOS DE FUNCIONAMIENTO

En función de lo dispuesto en los artículos 27 y 32 de la Ley 18.396, que establece la exigencia de que las reservas financieras deben alcanzar un 50% del presupuesto estimativo de prestaciones y gastos de funcionamiento para el ejercicio siguiente a efectos de reducir las alícuotas de las contribuciones transitorias que realizan las empresas, los afiliados pasivos y el Estado, informamos la evolución de dicha relación desde el inicio de la vigencia de la norma legal.

### RELACIÓN RESERVAS FINANCIERAS / PASIVIDADES + GASTOS ADMINISTRACIÓN



Información adicional sobre las inversiones de la Caja se puede obtener en nuestro sitio web [www.cjpb.org.uy](http://www.cjpb.org.uy)

CONSEJO HONORARIO - CAJA DE JUBILACIONES Y PENSIONES BANCARIAS - MAYO DE 2022