

MAYO 2026



EDICIÓN NRO. 15

CAJA DE JUBILACIONES Y PENSIONES BANCARIAS

INFORMACIÓN SOBRE INVERSIONES AL 31/12/2025

Sr/a. Afiliado/a

En cumplimiento del art. 22 de la Ley N°18.396 del 24/10/2008 (Ley Orgánica de la Caja de Jubilaciones y Pensiones Bancarias) se envía a los afiliados la información referida a las inversiones realizadas y su rendimiento.

La misma está actualizada al día 31 de diciembre de 2025.

Dicho art. 22 establece el marco legal de las inversiones que puede efectuar nuestro Instituto. La Caja realiza fundamentalmente inversiones Financieras y Forestales. También cuenta con inversiones en inmuebles urbanos, en montos menores.

INVERSIONES FINANCIERAS

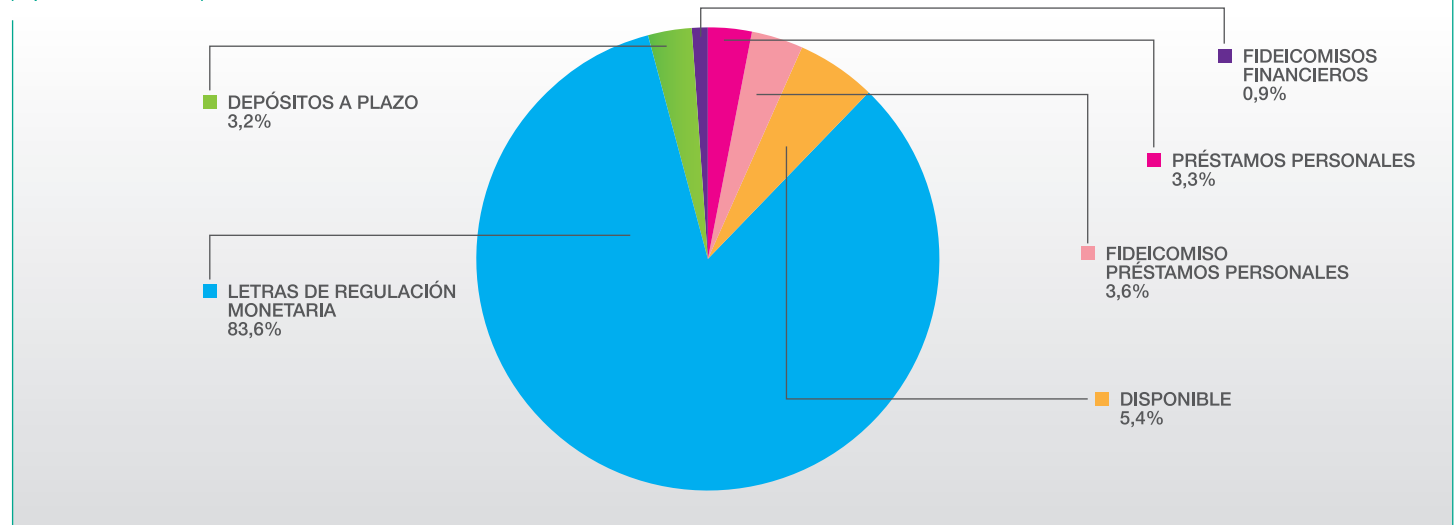
Las inversiones financieras totalizan \$ 1.700 millones al 31/12/2025, de los cuales se deben deducir \$ 61 millones correspondientes al monto adeudado por concepto de Fideicomiso. Este Fideicomiso securitizó el flujo de fondos proveniente de la

cobranza de préstamos a afiliados activos y pasivos.

En el siguiente gráfico se detalla la composición de las inversiones financieras.

COLOCACIONES SEGÚN INSTRUMENTO A 31/12/2025

(a precio mercado)

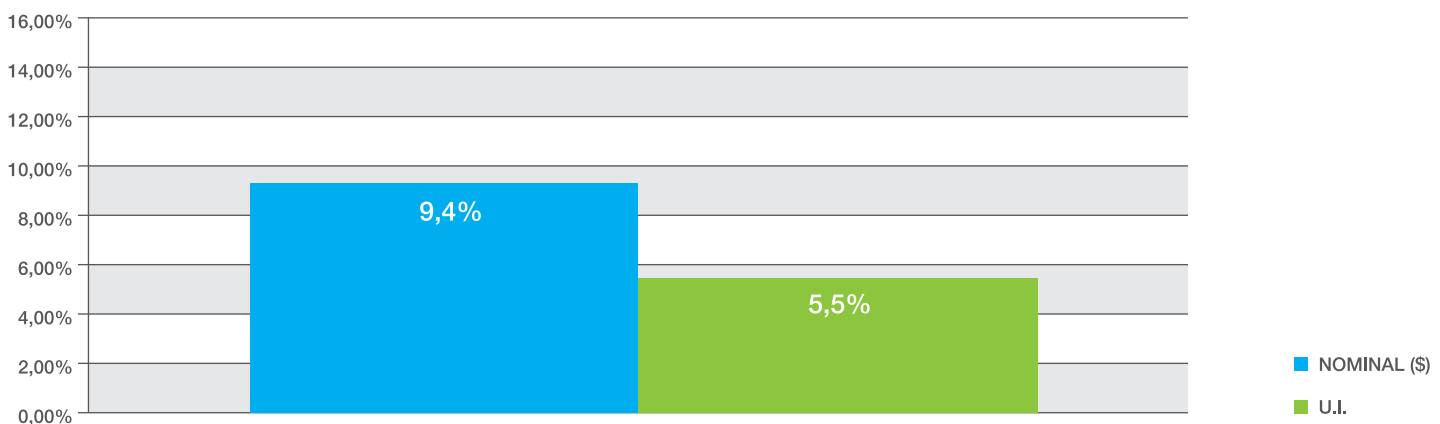


La composición por moneda es **93,42% en Pesos, 0,74% en Unidades Indexadas y 5,84% en Dólares.**

A continuación se grafica la rentabilidad obtenida en el último año. Se expresa en dos monedas: nominal en \$ y Unidades Indexadas.

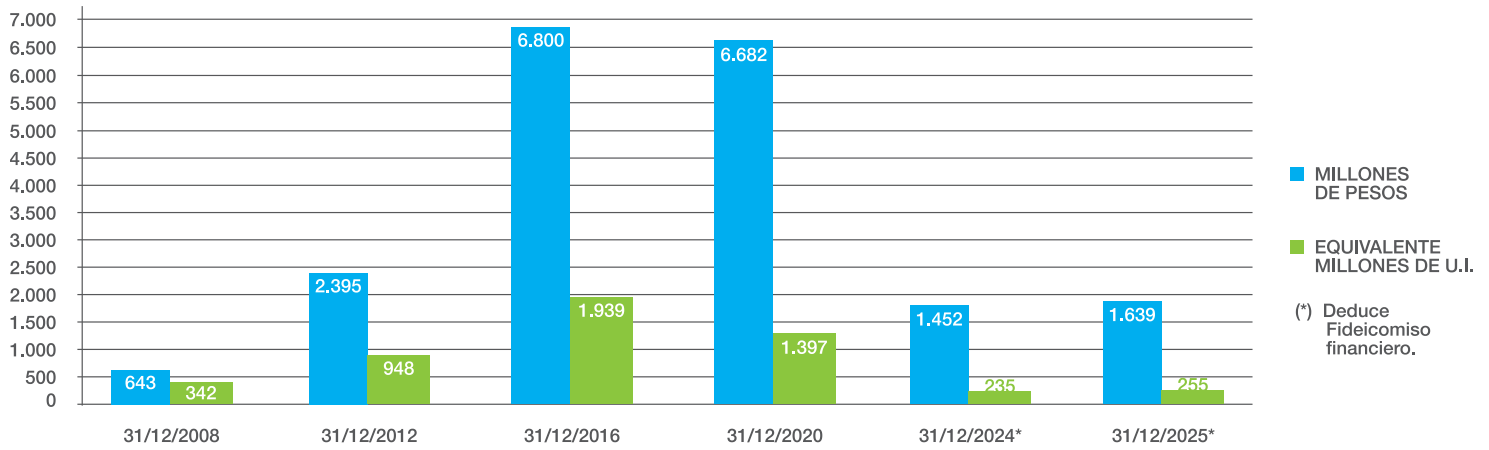
RENTABILIDAD ANUAL DE INVERSIONES FINANCIERAS

ENERO/2025–DICIEMBRE/2025



Los totales de los activos de reservas financieras expresados en millones de pesos y su equivalente en millones de Unidades Indexadas se grafican a continuación.

ACTIVOS DE RESERVAS FINANCIERAS: EVOLUCIÓN



INVERSIONES EN BIENES INMUEBLES URBANOS

Total en millones de pesos

81

Rentabilidad nominal (\$)

7,1%

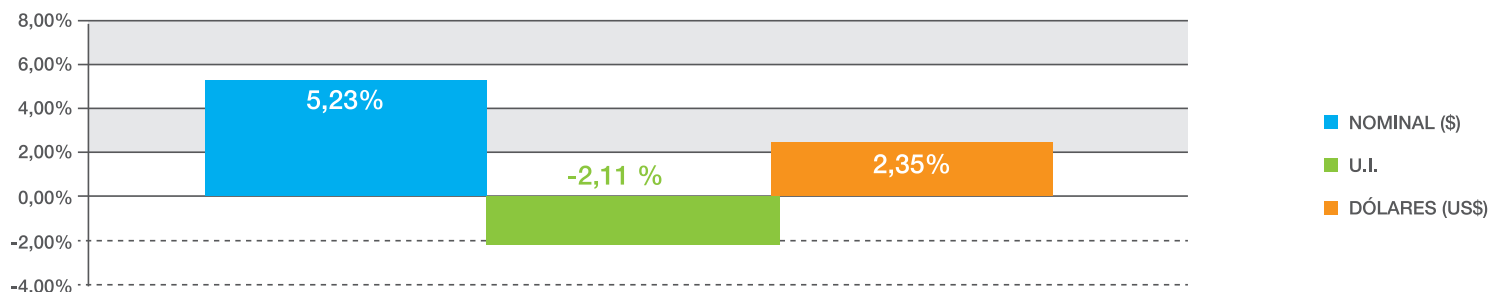
INVERSIONES FORESTALES

Su objetivo principal es, desde el año 1964, el desarrollo de la forestación, mediante la plantación, manejo y explotación de bosques.

Parte de la producción se industrializa en el aserradero propiedad de la Caja. Como actividad secundaria se desarrolla la cría y engorde de ganado.

En el siguiente gráfico se indica la evolución promedio anual del Patrimonio Forestal, para los años 2009 al 2025, expresado en términos nominales (\$), Unidades Indexadas (U.I.) y Dólares (US\$).

FORESTAL CAJA BANCARIA – CRECIMIENTO PROMEDIO ANUAL DEL PATRIMONIO ENERO/2009 – DICIEMBRE/2025



El valor del patrimonio Forestal expresado en millones de pesos, su equivalente en millones de U.I. y millones de dólares es el siguiente:

PATRIMONIO FORESTAL

