The background of the page is a faded, light-colored photograph of a street scene. On the left, there is a large tree with green leaves. In the center, a multi-story building with a white ground floor and a red brick upper floor is visible. The white ground floor has several windows with metal grates. To the right of the building, there are more windows and a balcony with a metal railing. In the foreground, a street lamp is visible on the left, and a few people are walking on the sidewalk. A car is parked on the street in front of the building. The overall scene is bright and clear, with a soft, faded effect.

INFORME DE GESTIÓN

OCTUBRE
2010

ESTADO DE SITUACION PATRIMONIAL

DATOS PRELIMINARES AL 31/10/2010

en pesos uruguayos

ACTIVO	3.629.207.951
Disponible	30.137.418
Inversiones de Reserva	2.862.564.827
Créditos	719.372.879
Bienes de Uso	17.132.827
Cuentas de Orden	27.612
PASIVO Y PATRIMONIO	3.629.207.951
PASIVO	819.730.612
Deudas Financieras	313.266.568
Deudas Diversas	506.464.044
PATRIMONIO	2.809.477.339
Revaluación Técnica Vehículos	196.370
Resultados Acumulados	2.602.473.778
Resultado del Ejercicio	206.807.191
Cuentas de Orden	27.612

ESTADO DE RESULTADOS

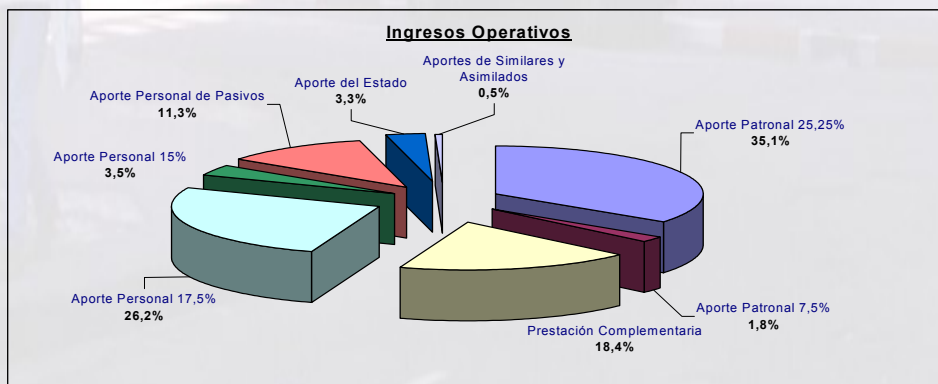
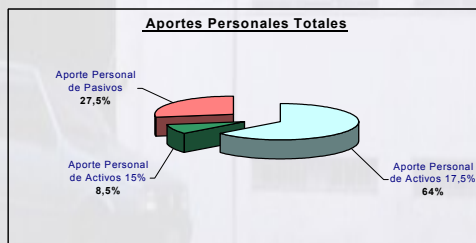
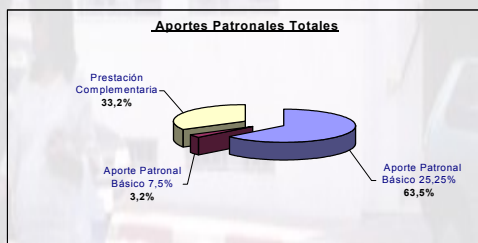
DATOS PRELIMINARES DEL PERIODO 01/01/2010 - 31/10/2010

en pesos uruguayos

INGRESOS OPERATIVOS	6.104.949.143
Aportes Patronales Totales	3.371.500.552
Aportes Personales Totales	2.504.890.877
Aporte del Estado	201.007.926
Aportes de Similares y Asimilados	27.549.788
EGRESOS OPERATIVOS	-6.011.313.386
Pasividades	-5.890.740.572
Retribuciones Personales y Gastos	-120.572.815
RESULTADO OPERATIVO	93.635.757
RESULTADOS DIVERSOS	-4.474.667
RESULTADOS FINANCIEROS	117.646.102
RESULTADO TOTAL	206.807.191

Fuente: Contabilidad

COMPOSICIÓN DE LOS INGRESOS OPERATIVOS AL 31/10/2010



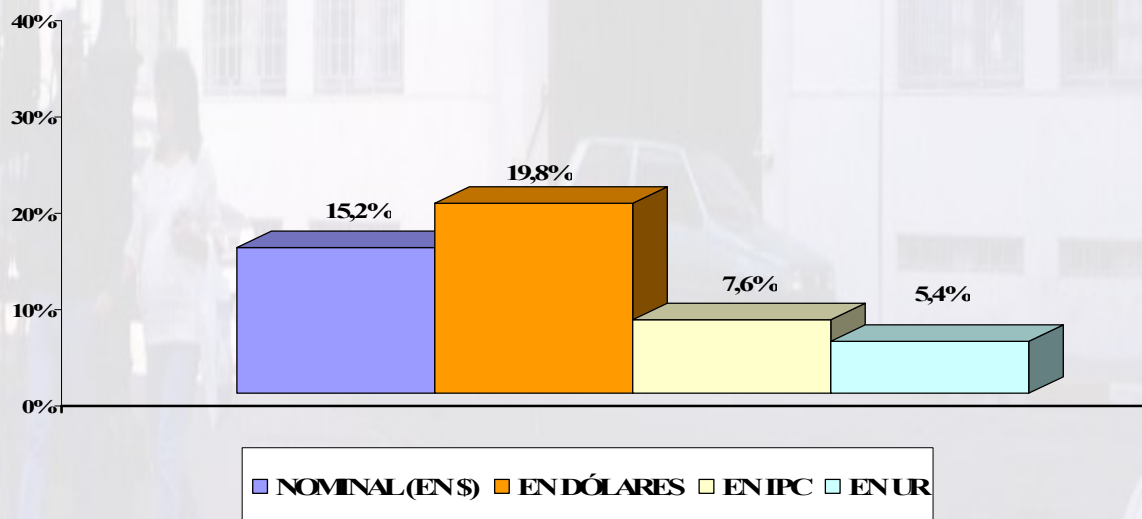
INVERSIONES FINANCIERAS AL 31/10/2010 - APRECIODE MERCADO

COTIZACION DÓLAR : 20,009

	MONEDA DE ORIGEN	EQUIV. DOLARES	PORCENTAJE DEL TOTAL
<u>MONEDA NACIONAL</u>			
DISPONIBLE	12.940.944	646.756	1,10%
LETRAS REGULACIÓN MONETARIA	413.459.033	20.663.653	35,03%
PRESTAMOS PERSONALES	159.059.353	7.949.390	13,48%
	585.459.330	29.259.800	49,61%
<u>MONEDA REAJUSTABLE</u>			
LETRAS REGULACIÓN MONETARIA EN UI	376.312.269	18.807.150	31,88%
PRESTAMOS HIPOTECARIOS	29.876.048	1.493.130	2,53%
PRESTAMOS PERSONALES	13.250.660	662.235	1,12%
NOTAS BCU Y BONOS GLOBALES EN UI	132.731.508	6.633.590	11,25%
	552.170.485	27.596.106	46,78%
<u>DOLARES</u>			
DISPONIBLE	737.399	737.399	1,25%
	737.399	737.399	1,25%
<u>INTERESES DEVENGADOS</u>			
		1.391.994	2,36%
<u>TOTALES</u>			
		58.985.298	100,00%

FUENTE: INVERSIONES

COLOCACIONES RENTABILIDAD ULTIMO AÑO MOVIL A 31/10/2010



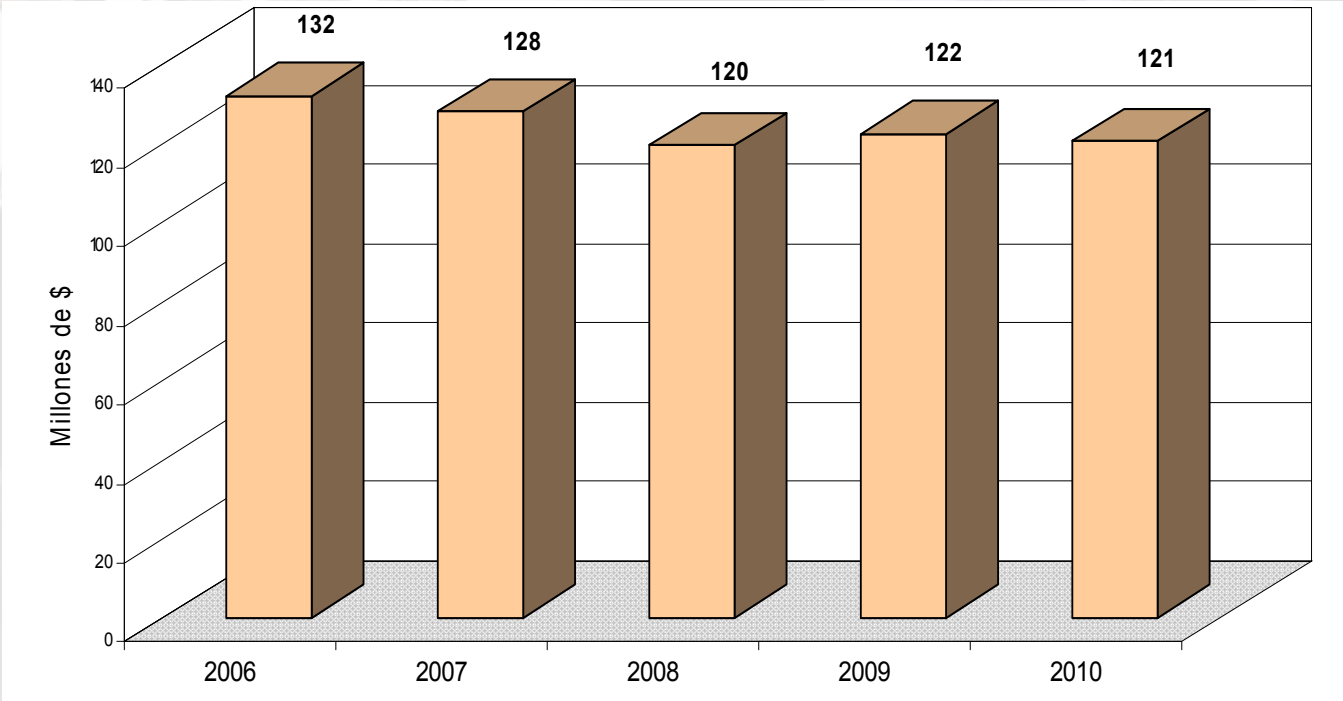
GASTOS DE ADMINISTRACION / INGRESOS TOTALES **A DICIEMBRE DE CADA AÑO**

Gastos de Admin.	Ingresos	Porcentaje
------------------	----------	------------

2004	125.937.748,61	3.792.548.967,89	3,32%
2005	133.788.579,63	4.076.309.471,40	3,28%
2006	137.613.760,38	3.933.258.921,71	3,50%
2007	143.718.842,90	4.248.849.185,01	3,38%
2008	144.634.467,71	4.888.033.515,46	2,96%
2009	155.966.898,72	6.780.017.744,31	2,30%

GASTOS DE FUNCIONAMIENTO **ULTIMOS CINCO AÑOS**

PERÍODO: OCTUBRE DE CADA AÑO
A VALORES CONSTANTES DE OCTUBRE 2010



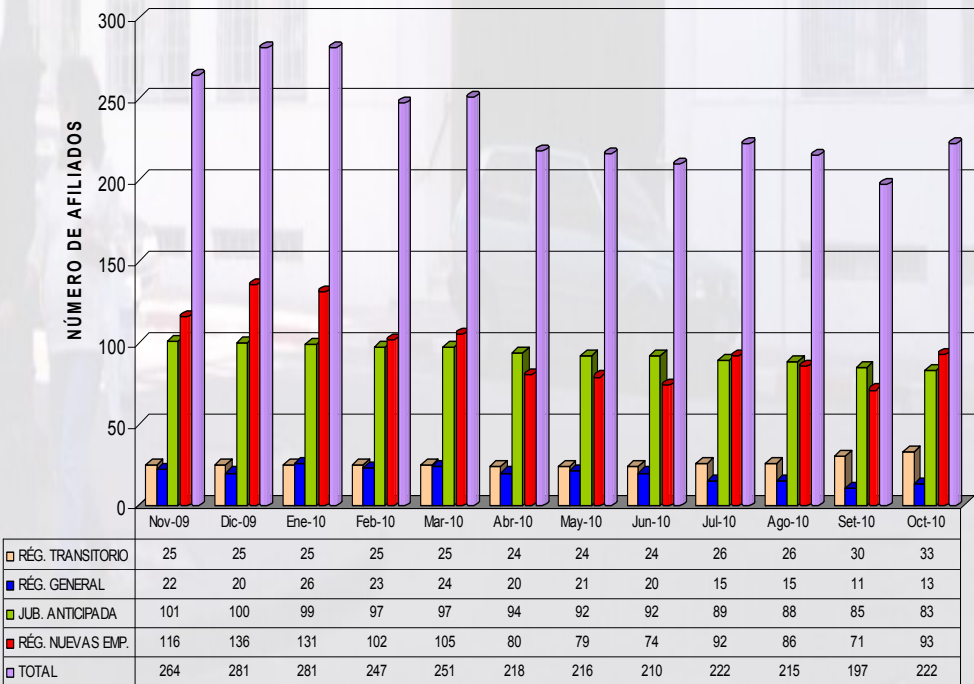
Fuente: Balancetes Mensuales

FONDOS DEL SUBSIDIO POR DESEMPLEO (Régimen Transitorio) AL 31/10/2010

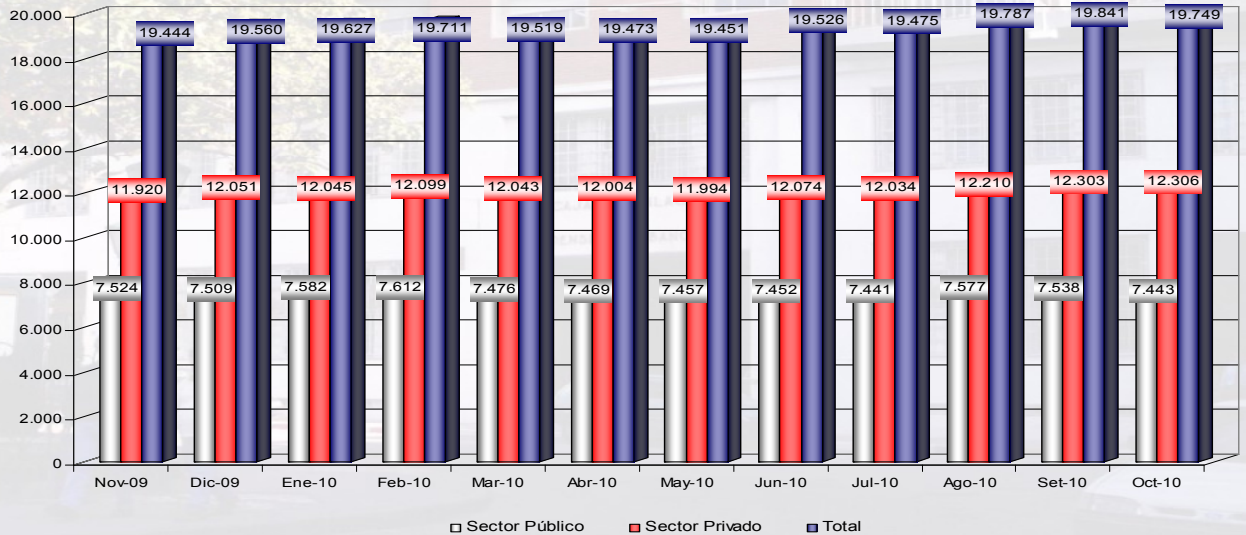
	AL 30/09/2010	octubre-10	AL 31/10/2010
INGRESOS			
APORTE ACTIVOS (*)	666.266.702,43	0,00	666.266.702,43
APORTE PASIVOS (**)	354.057.802,21	0,00	354.057.802,21
RETENIDO IASS	178.263.551,25	201.760,00	178.465.311,25
INTERESES BANCARIOS	115.828.959,85	1.897.588,82	117.726.548,67
AJUSTE POR VARIACION U.I.	148.377.417,34	1.597.381,80	149.974.799,14
MULTAS Y RECARGOS	515.072,33	0,00	515.072,33
EGRESOS			
PAGO SUBSIDIOS	997.284.848,26	1.181.903,00	998.466.751,26
COMISIONES BROU	817.596,57	3.135,73	820.732,30
JUBILACIONES ANTICIPADAS	67.405.964,77	2.744.670,20	70.150.634,97
SALDO FINAL	397.801.095,81	-232.978,31	397.568.117,50

- (*) Tasa de aportación: 2,5% a partir de la creación del Subsidio, por R. 3664/05 se reduce a 1,5% a partir del 01/09/2005; por R.761/08 se reduce a 0,25% a partir del 01/04/08; por R.2194/08 se fija en 0% a partir del 01/11/08.
- (**) Tasa de aportación: 2,5% a partir de la creación del Subsidio, por R. 3664/05 se reduce a 1,5% a partir del 01/09/2005; por R.1186/07 la tasa de aportación se fija en 0% a partir del 01/06/07

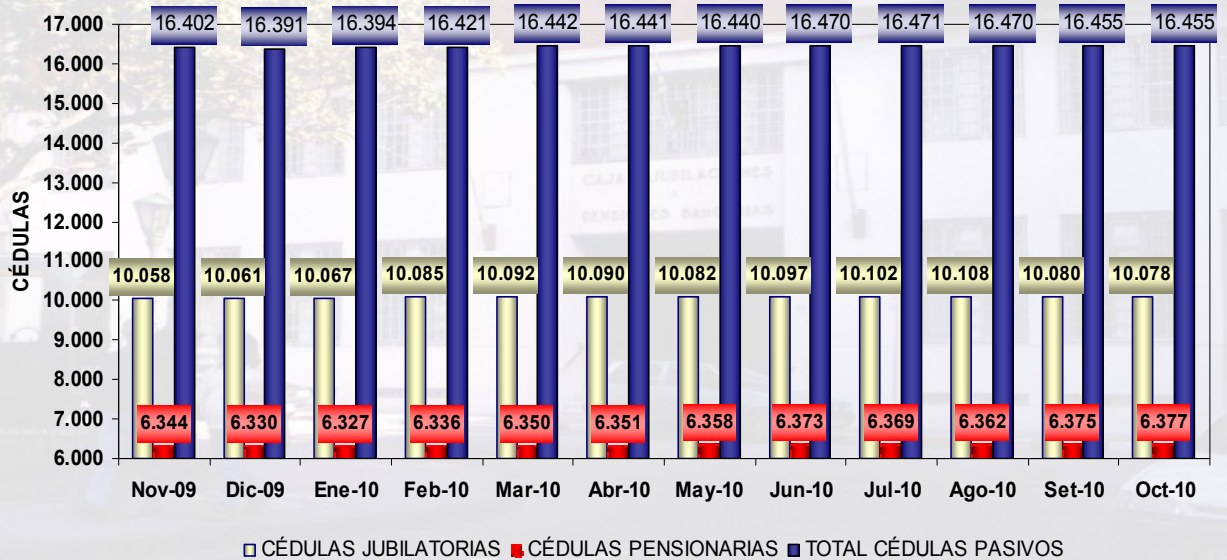
AFILIADOS EN EL SUBSIDIO POR DESEMPLEO SEGÚN PRESUPUESTO ÚLTIMO AÑO MÓVIL



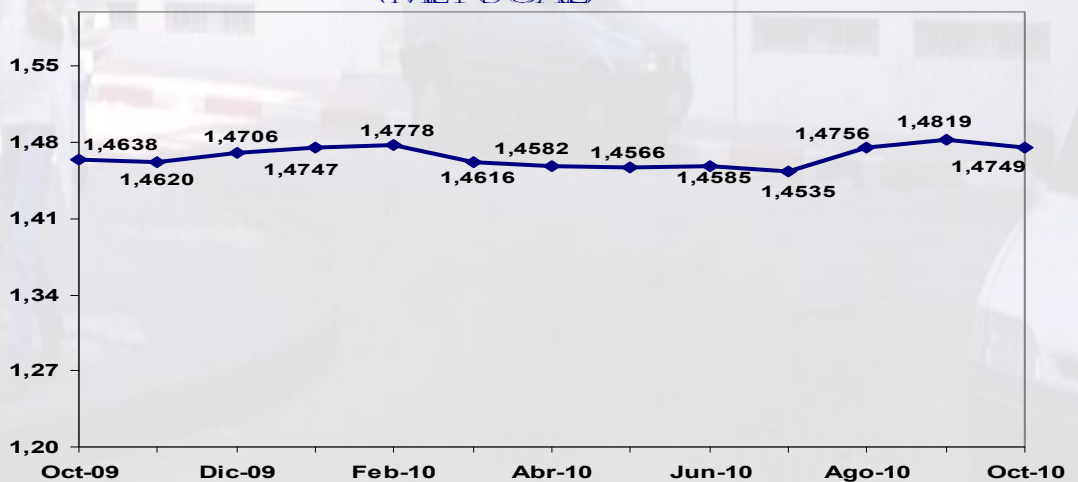
AFILIADOS ACTIVOS



CÉDULAS DE PASIVOS ÚLTIMOS 12 MESES



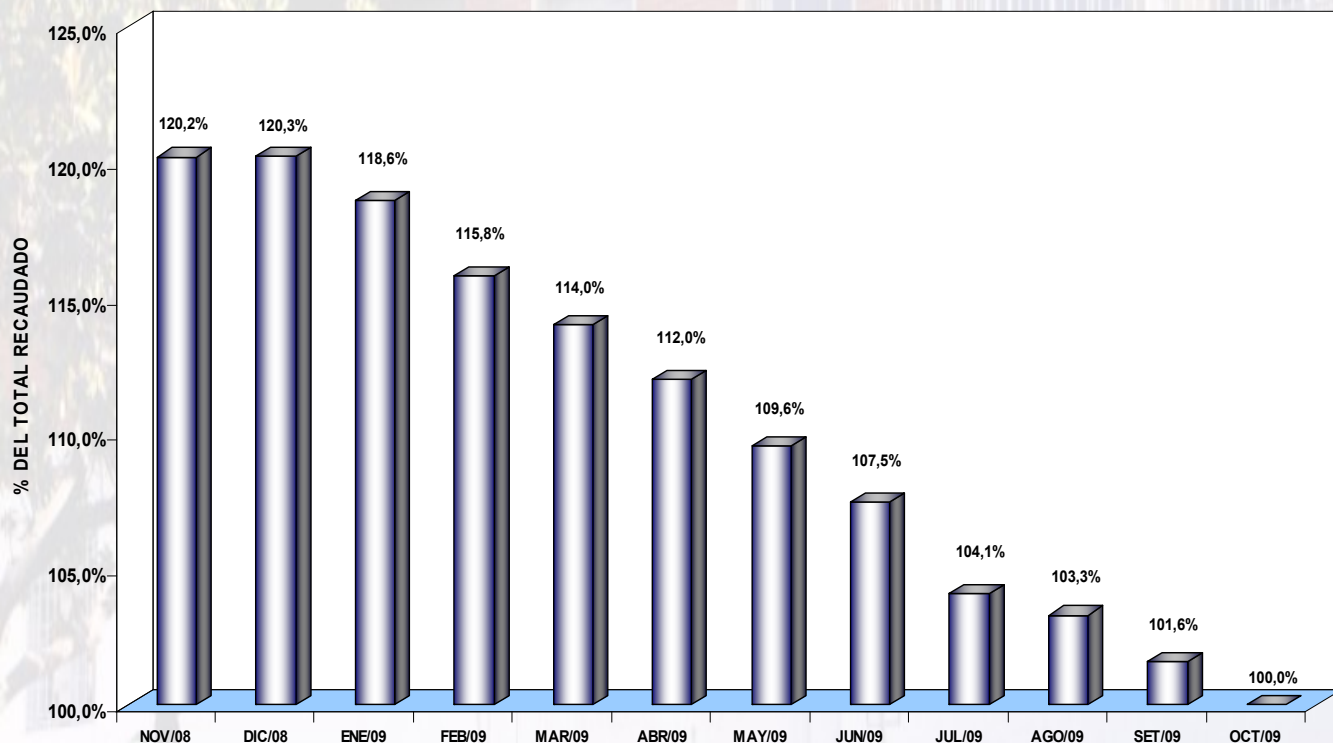
RELACIÓN ACTIVO / PASIVO CON PENSIÓN EQUIVALENTE (MENSUAL)



RELACIÓN PASIVIDADES / RECAUDACIÓN

Noviembre 2008 - Octubre 2009

Acumulado de los últimos 12 meses (criterio de caja)



RELACIÓN PASIVIDADES / RECAUDACIÓN

Noviembre 2009 - Octubre 2010

Acumulado de los últimos 12 meses (criterio de caja)

