

# Reporte Ejecutivo - Fondo Jubilatorio

## Marzo 2025



Caja de Jubilaciones  
y Pensiones Bancarias

## PRINCIPALES VARIABLES DE GESTIÓN

| AFILIADOS |                | Mes    | Variaciones |           |             |
|-----------|----------------|--------|-------------|-----------|-------------|
|           |                | Mar-25 | En el mes   | En el año | En 12 meses |
| Activos   | Cant. personas | 18.139 | -132        | -189      | -189        |
| Pasivos   | Cant. personas | 20.089 | 52          | 108       | 282         |

| APORTES                                 |          | Mes          | Acumulado    |              |                |
|---|----------|--------------|--------------|--------------|----------------|
|   |          | Mar-25       | Ene-Mar 25   | Ene-Mar 24   | Var. real      |
| <b>Patronal</b>                         | Mill. \$ | <b>1.575</b> | <b>4.619</b> | <b>4.205</b> | <b>4,34%</b>   |
| Básico                                  | Mill. \$ | 884          | 2.476        | 2.291        | 2,62%          |
| PCP                                     | Mill. \$ | 619          | 1.927        | 1.710        | 7,07%          |
| Prestación a Cargo de Bancos Ley 20.208 | Mill. \$ | 72           | 216          | 204          | 0,81%          |
| <b>Personal</b>                         | Mill. \$ | <b>906</b>   | <b>2.645</b> | <b>2.508</b> | <b>0,19%</b>   |
| Activos                                 | Mill. \$ | 704          | 2.038        | 1.908        | 1,46%          |
| Pasivos                                 | Mill. \$ | 202          | 607          | 599          | -3,85%         |
| <b>Estado</b>                           | Mill. \$ | <b>48</b>    | <b>142</b>   | <b>119</b>   | <b>13,37%</b>  |
| Art. 34 Ley 18.396                      | Mill. \$ | 39           | 116          | 119          | -7,35%         |
| Compensación Art. 259 Ley 20.208        | Mill. \$ | 9            | 26           | 0            | 12.004,72%     |
| <b>Otros</b>                            | Mill. \$ | <b>3</b>     | <b>9</b>     | <b>17</b>    | <b>-48,17%</b> |
| <b>Total</b>                            | Mill. \$ | <b>2.532</b> | <b>7.416</b> | <b>6.849</b> | <b>2,85%</b>   |

| PRESUPUESTO DE PASIVOS |          | Mes    | Acumulado  |            |           |
|------------------------|----------|--------|------------|------------|-----------|
|                        |          | Mar-25 | Ene-Mar 25 | Ene-Mar 24 | Var. real |
|                        | Mill. \$ | 2.499  | 7.443      | 7.011      | 0,84%     |

| APORTES / PRESUPUESTO DE PASIVOS        |   | 12 meses     |              |              |              |
|---|---|--------------|--------------|--------------|--------------|
|   |   | Mar-25       | Feb-25       | Dic-24       | Mar-24       |
| <b>Patronal</b>                         | % | <b>57,4%</b> | <b>57,4%</b> | <b>54,0%</b> | <b>52,9%</b> |
| Básico                                  | % | 28,7%        | 28,7%        | 28,5%        | 28,9%        |
| PCP                                     | % | 25,9%        | 25,8%        | 25,5%        | 24,1%        |
| Prestación a Cargo de Bancos Ley 20.208 | % | 2,9%         | 2,9%         | 2,9%         | 0,8%         |
| <b>Personal</b>                         | % | <b>32,4%</b> | <b>32,4%</b> | <b>30,3%</b> | <b>31,2%</b> |
| Activos                                 | % | 24,1%        | 24,1%        | 24,0%        | 24,5%        |
| Pasivos                                 | % | 8,3%         | 8,3%         | 6,3%         | 6,7%         |
| <b>Estado</b>                           | % | <b>1,9%</b>  | <b>1,9%</b>  | <b>1,8%</b>  | <b>1,7%</b>  |
| Art. 34 Ley 18.396                      | % | 1,6%         | 1,6%         | 1,6%         | 1,7%         |
| Compensación Art. 259 Ley 20.208        | % | 0,3%         | 0,3%         | 0,2%         | 0,0%         |
| <b>Otros</b>                            | % | <b>0,2%</b>  | <b>0,2%</b>  | <b>0,2%</b>  | <b>0,3%</b>  |
| <b>Total</b>                            | % | <b>91,9%</b> | <b>91,9%</b> | <b>86,3%</b> | <b>86,1%</b> |

| GASTOS DE ADMINISTRACIÓN                |   | Mar-25 | Feb-25 | Dic-24 | Mar-24 |
|---|---|--------|--------|--------|--------|
| En % del ingreso total (máximo: 7%)     | % |        |        | 1,66%  | 2,10%  |
| En % del ingreso operativo (máximo: 3%) | % | 1,71%  | 1,71%  |        |        |

| GESTIÓN FINANCIERA |          | Mes    | Variaciones (en \$ corrientes) |           |             |
|--------------------|----------|--------|--------------------------------|-----------|-------------|
| Reservas Netas     |          | Mar-25 | En el mes                      | En el año | En 12 meses |
|                    | Mill. \$ | -3.001 | 205                            | 69        | -3.407      |

## INFORMACIÓN CONTABLE (FONDO JUBILATORIO)

al 31 de marzo de 2025 en pesos uruguayos

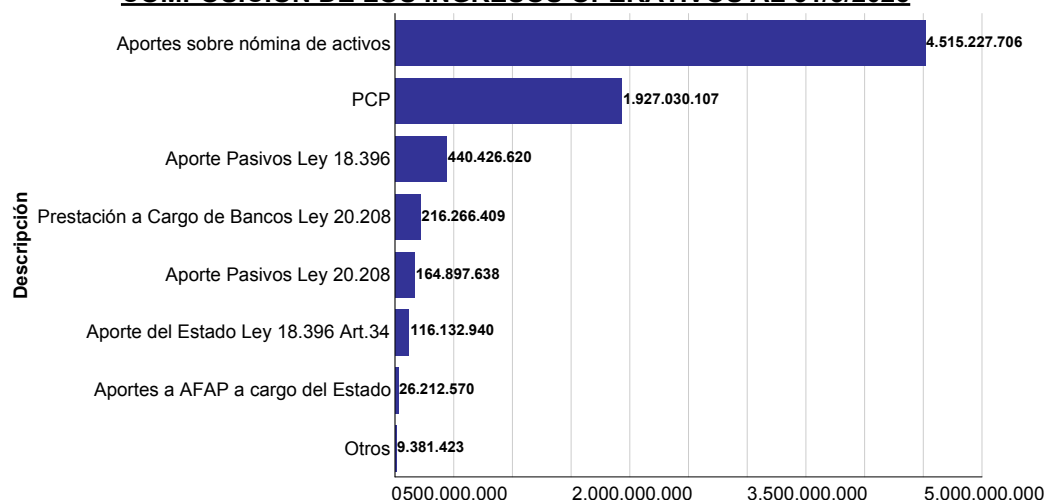
### ESTADO DE SITUACIÓN FINANCIERA [\(ampliar\)](#)

|                           |                           | Imputado               |
|---------------------------|---------------------------|------------------------|
| Activo Corriente          | Disponibilidades          | 26.158.713             |
|                           | Inversiones Temporarias   | 1.572.899.091          |
|                           | Créditos                  | 2.764.765.870          |
|                           | <b>Total</b>              | <b>4.363.823.674</b>   |
| Activo No Corriente       | Inversiones a Largo Plazo | 3.458.354.295          |
|                           | Bienes de uso             | 192.747.135            |
|                           | <b>Total</b>              | <b>3.651.101.430</b>   |
| Total activo              |                           | 8.014.925.104          |
|                           | <b>Total</b>              | <b>8.014.925.104</b>   |
| Pasivo Corriente          | Deudas Financieras        | 147.871.198            |
|                           | Deudas Diversas           | 584.316.482            |
|                           | <b>Total</b>              | <b>732.187.680</b>     |
| Pasivo No Corriente       | Deudas Financieras        | 13.866.876.256         |
|                           | Deudas Diversas           | 10.659.970             |
|                           | <b>Total</b>              | <b>13.877.536.226</b>  |
| Total pasivo              |                           | 14.609.723.906         |
|                           | <b>Total</b>              | <b>14.609.723.906</b>  |
| Patrimonio                | Reexpresiones Contables   | 190.013.086            |
|                           | Resultados                | (6.784.811.888)        |
|                           | <b>Total</b>              | <b>(6.594.798.802)</b> |
| Total pasivo y patrimonio |                           | 8.014.925.104          |
|                           | <b>Total</b>              | <b>8.014.925.104</b>   |

### ESTADO DE RESULTADOS [\(ampliar\)](#)

|                                       |                                       | Imputado               |
|---------------------------------------|---------------------------------------|------------------------|
| Ingresos Operativos                   | Otros Ingresos Operativos             | 9.381.423              |
|                                       | Aportes Patronales                    | 4.795.761.056          |
|                                       | Abatimiento Aporte Patronal Básico    | (176.935.443)          |
|                                       | Aportes Personales                    | 2.645.022.867          |
|                                       | Aporte del Estado                     | 142.345.510            |
|                                       | <b>Total</b>                          | <b>7.415.575.413</b>   |
| Presupuesto de Pasivos                | Presupuesto de Pasivos                | (7.443.357.776)        |
|                                       | <b>Total</b>                          | <b>(7.443.357.776)</b> |
| Resultado Bruto                       |                                       | (27.782.363)           |
|                                       | <b>Total</b>                          | <b>(27.782.363)</b>    |
| Gastos de Administración              | Gastos de Administración              | (110.858.502)          |
|                                       | <b>Total</b>                          | <b>(110.858.502)</b>   |
| Resultado Operativo                   |                                       | (138.640.866)          |
|                                       | <b>Total</b>                          | <b>(138.640.866)</b>   |
| Resultados Diversos                   | Resultados Diversos                   | (1.675.161)            |
|                                       | <b>Total</b>                          | <b>(1.675.161)</b>     |
| Resultados Financieros                | Intereses Títulos de Deuda Ley 18.396 | (11.876.147)           |
|                                       | Variación de la U.I. Títulos de Deuda | (186.893.406)          |
|                                       | Resultado por Financiamiento          | (67.907.432)           |
|                                       | Resultado de las Inversiones          | 44.204.447             |
|                                       | <b>Total</b>                          | <b>(222.472.539)</b>   |
| Resultado del ejercicio               |                                       | (362.788.565)          |
|                                       | <b>Total</b>                          | <b>(362.788.565)</b>   |
| Resultado Integral Neto del Ejercicio |                                       | (362.788.565)          |
|                                       | <b>Total</b>                          | <b>(362.788.565)</b>   |

### COMPOSICIÓN DE LOS INGRESOS OPERATIVOS AL 31/3/2025



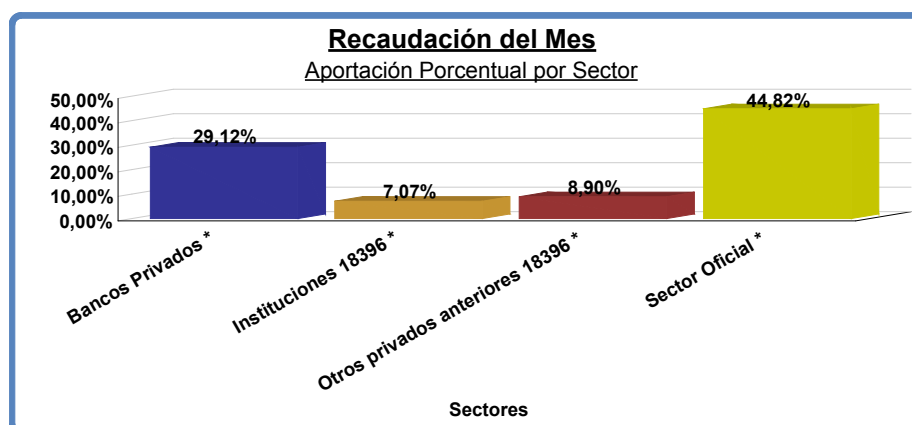
| Descripción                             | %      |
|---|--------|
| Aportes sobre nómina de activos         | 60,89% |
| PCP                                     | 25,99% |
| Aporte Pasivos Ley 18.396               | 5,94%  |
| Prestación a Cargo de Bancos Ley 20.208 | 2,92%  |
| Aporte Pasivos Ley 20.208               | 2,22%  |
| Aporte del Estado Ley 18.396 Art.34     | 1,57%  |
| Aportes a AFAP a cargo del Estado       | 0,35%  |
| Otros                                   | 0,13%  |

### EVOLUCIÓN DE LOS INGRESOS, EGRESOS Y RESULTADOS OPERATIVOS

datos al 31-mar-25 en pesos uruguayos

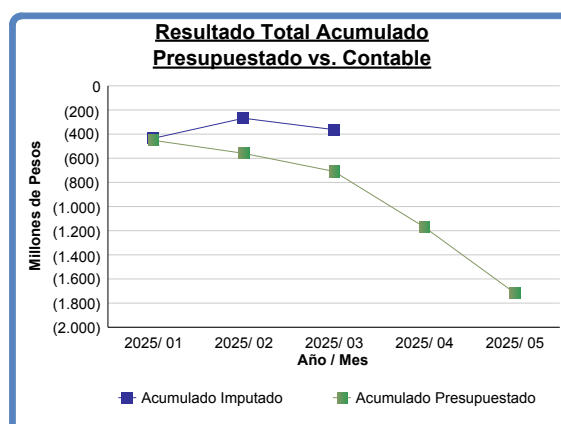
|                 | Ingresos Operativos |               | Egresos Operativos |               | Resultado Operativo |               |
|-----------------|---------------------|---------------|--------------------|---------------|---------------------|---------------|
|                 | Mes                 | Acumulado     | Mes                | Acumulado     | Mes                 | Acumulado     |
| <b>Ene 2025</b> | 2.093.112.061       | 2.093.112.061 | 2.502.838.564      | 2.502.838.564 | (409.726.503)       | (409.726.503) |
| <b>Feb 2025</b> | 2.790.764.481       | 4.883.876.542 | 2.515.744.466      | 5.018.583.030 | 275.020.015         | (134.706.488) |
| <b>Mar 2025</b> | 2.531.698.871       | 7.415.575.413 | 2.535.633.248      | 7.554.216.278 | (3.934.378)         | (138.640.866) |

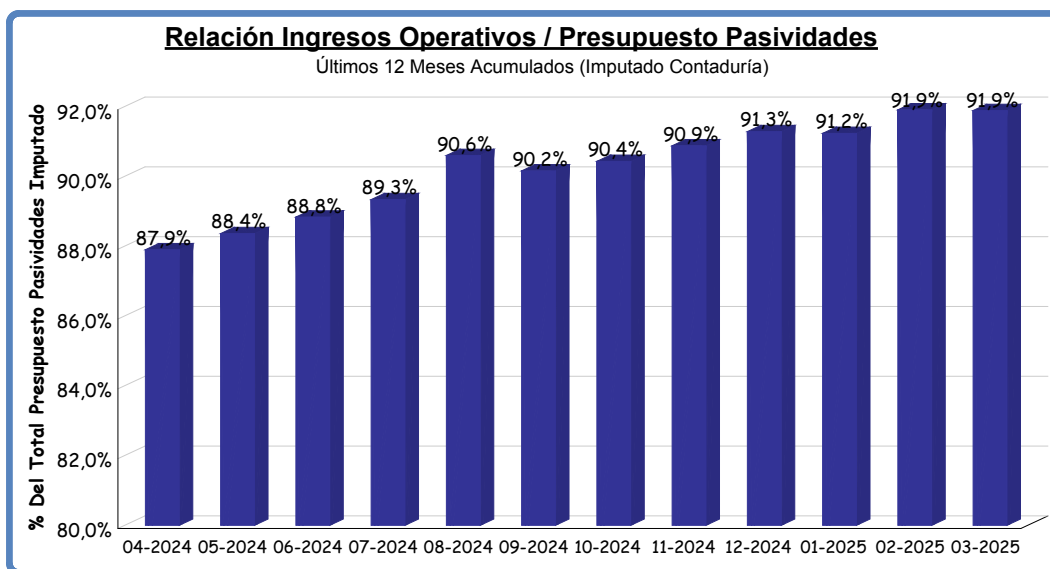
Nota: No se deduce del Resultado Operativo ni el Abatimiento Patronal ni la variación de la U.I. Títulos de Deuda.



**ESTADO DE EJECUCION PRESUPUESTAL** [\(ampliar\)](#)

|                          | Presupuestado   | Imputado        | Desvio       | % de Desvio | Presupuestado Acum | Imputado Acum   | Desvio Acum  | % de Desvio Acum |
|--------------------------|-----------------|-----------------|--------------|-------------|--------------------|-----------------|--------------|------------------|
| Ingresos Operativos      | 2.462.534.440   | 2.531.698.871   | 69.164.430   | 2,81%       | 7.164.211.625      | 7.415.575.413   | 251.363.788  | 3,51%            |
| Presupuesto de pasivos   | (2.515.839.650) | (2.499.311.883) | 16.527.767   | (0,66%)     | (7.546.904.704)    | (7.443.357.776) | 103.546.928  | (1,37%)          |
| Resultado Bruto          | (53.305.209)    | 32.386.988      | 85.692.197   | N/C         | (382.693.079)      | (27.782.363)    | 354.910.716  | N/C              |
| Gastos de administración | (37.453.897)    | (36.321.366)    | 1.132.531    | (3,02%)     | (112.114.637)      | (110.858.502)   | 1.256.135    | (1,12%)          |
| Resultado Operativo      | (90.759.106)    | (3.934.378)     | 86.824.728   | N/C         | (494.807.716)      | (138.640.866)   | 356.166.851  | N/C              |
| Resultados diversos      | (374.311)       | (913.241)       | (538.930)    | 143,98%     | (2.137.268)        | (1.675.161)     | 462.107      | (21,62%)         |
| Resultados financieros   | (58.936.947)    | (89.583.867)    | (30.646.920) | 52,00%      | (211.902.217)      | (222.472.539)   | (10.570.322) | 4,99%            |
| Resultado del Ejercicio  | (150.070.363)   | (94.431.485)    | 55.638.878   | N/C         | (708.847.201)      | (362.788.565)   | 346.058.636  | N/C              |





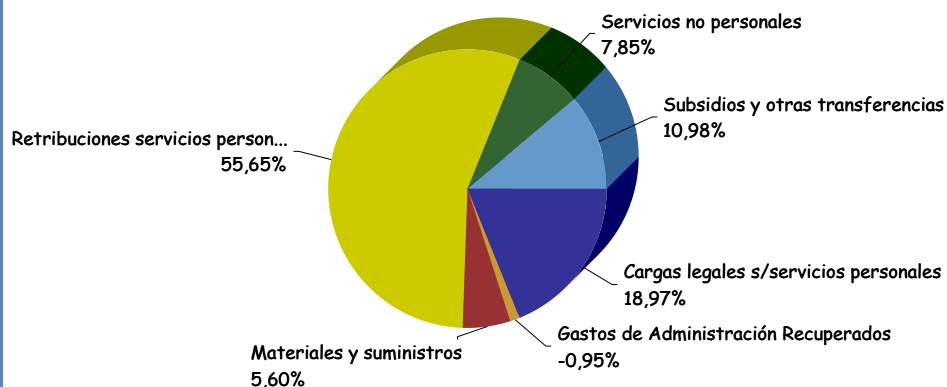
## INFORMACIÓN DE GESTIÓN

### **GASTOS DE FUNCIONAMIENTO**

|   |    |             |        |
|---|----|-------------|--------|
| Retribuciones Personales, Compensaciones y Aportes                    | \$ | 99.085.845  | 89,4%  |
| Otros Gastos (Servicios no Personales, Materiales y Suministros, etc) | \$ | 11.772.658  | 10,6%  |
| Total Gastos de Funcionamiento  | \$ | 110.858.502 | 100,0% |

|   |       |           |
|---|-------|-----------|
| Gastos de Funcionamiento / Ingresos Operativos<br>(abril/2024 a marzo/2025) | 1,71% | Año Móvil |
|---|-------|-----------|

### Gastos de Administración por Rubro



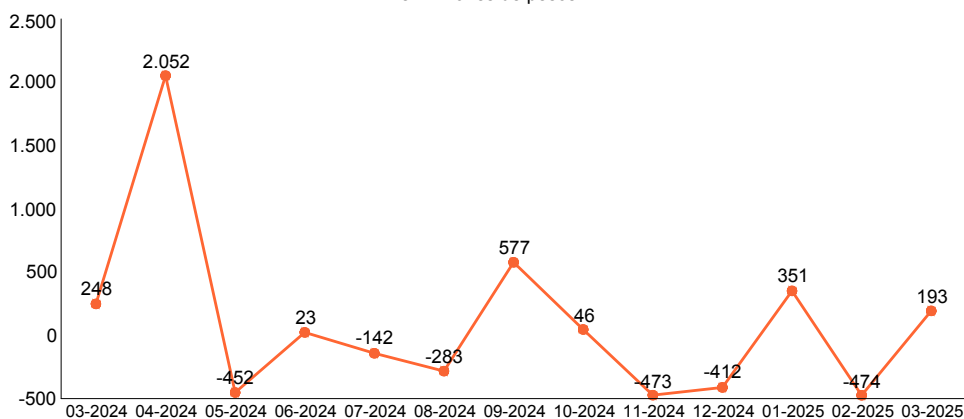
## **INVERSIONES**

al 31 de marzo de 2025 (a precio de mercado)

|  |         |                   |
|--|---------|-------------------|
| Total reservas en pesos                              | 1.701   | en millones de \$ |
| Variación reservas en el último año                  | 131,73% | en \$ constantes  |
| Tipo de cambio a fin de mes                          | 42,127  |                   |
| Total de reservas expresadas en dólares              | 40,4    | en millones U\$S  |
| Variación reservas en el último año                  | 118,29% | en U\$S           |
|  |         |                   |
| Deuda por fideicomiso préstamos amortizables         | -147    | en millones de \$ |
| Reservas netas de fideicomiso préstamos amortizables | 1.553   | en millones de \$ |
| Endeudamiento por Ley 20.208 (Art.10)                | -4.554  | en millones de \$ |
| Total reservas netas                                 | -3.001  | en millones de \$ |

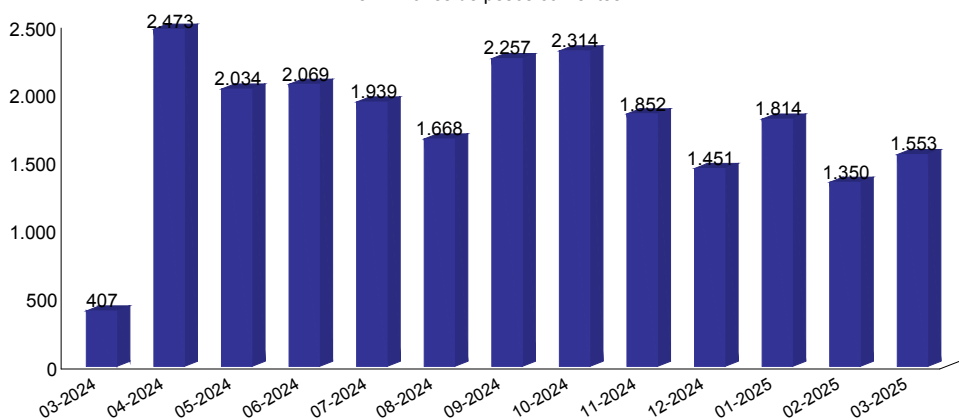
### **Flujo de caja mensual**

en millones de pesos



### **Reservas netas de fideicomiso préstamos amortizables a fin de cada mes**

en millones de pesos corrientes



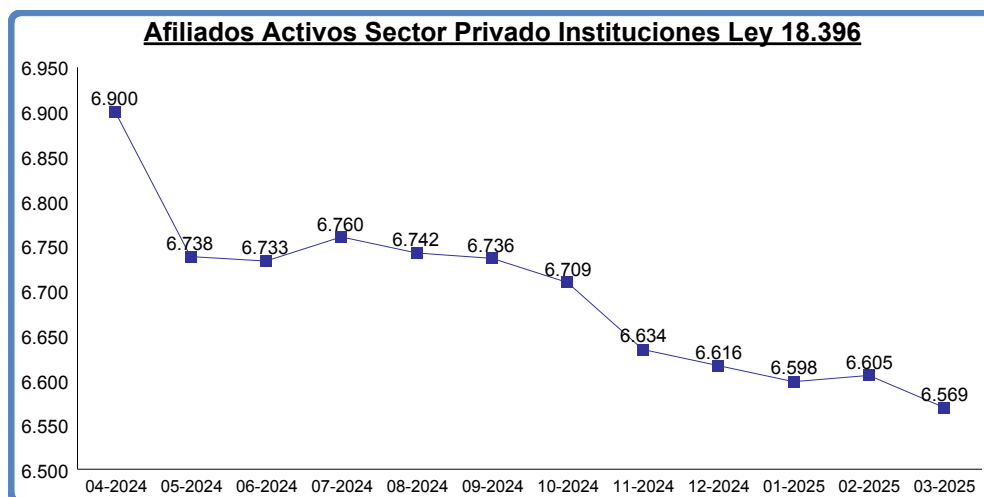
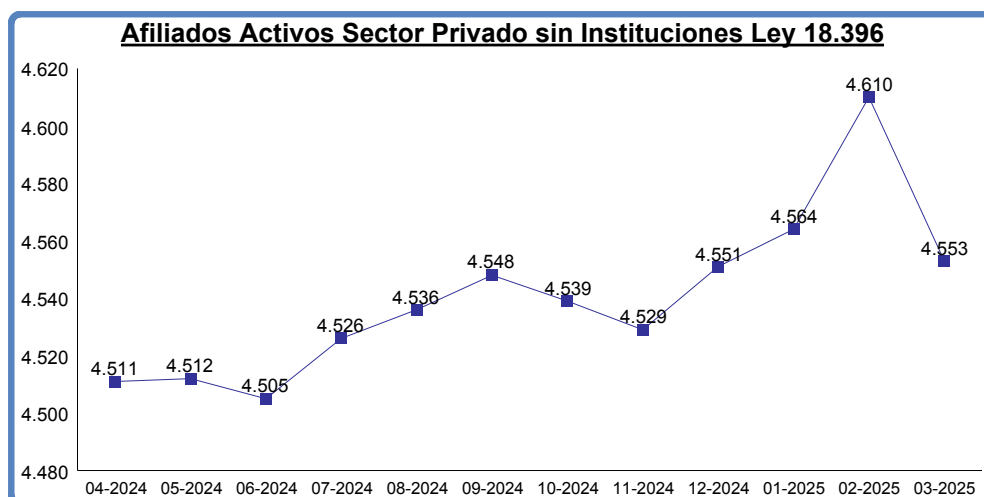
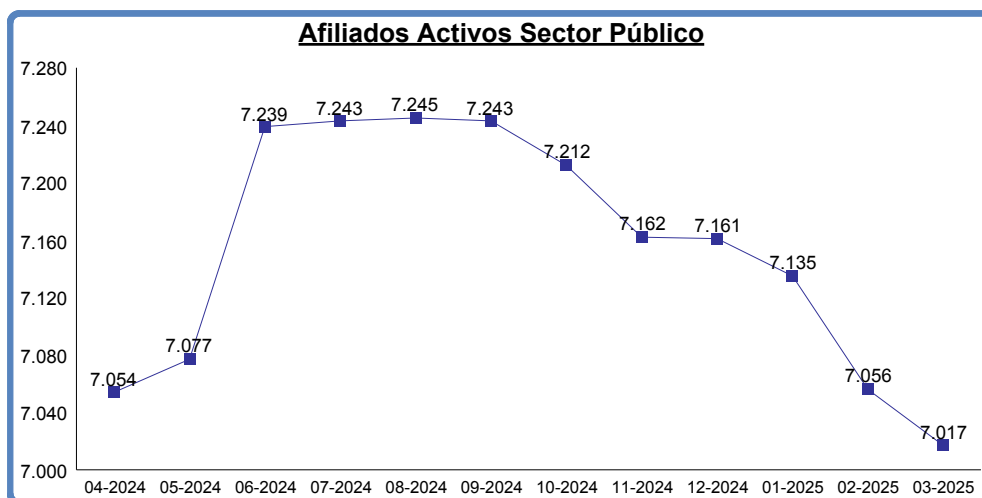
\* A partir de octubre 2023 se deduce del total de reservas la deuda por el Fideicomiso s/ préstamos amortizables.



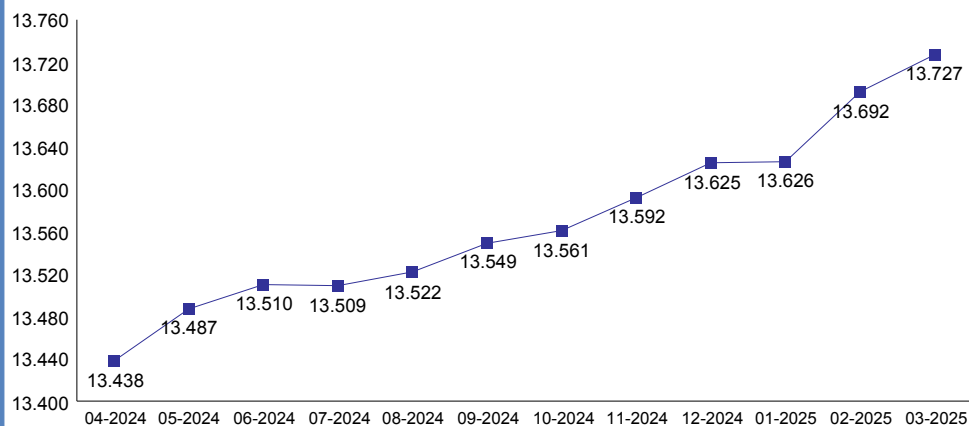
## INFORMACIÓN ESTADÍSTICA Y ACTUARIAL

|  |  |  |  |  |   |
|--|--|--|--|--|---|
| <b>Total de Activos</b><br>Sector Oficial<br>Sector Privado sin Inst. Ley 18.396<br>Instituciones Ley 18.396<br><b>Total de Cotizantes</b><br>Densidad de Cotización |  | <b>Nro.</b><br><b>18.139</b><br>7.017<br>4.553<br>6.569<br><b>17.887</b><br>98,61% | <b>Total Subsidios por Desempleo</b><br>Régimen Instituciones Ley 18.396<br>Régimen General Ley 17.613<br><b>Total Subsidios por Enfermedad</b><br>Instituciones Ley 18.396<br>Régimen Especial Ley 20.208 |  | <b>Nro.</b><br><b>137</b><br>98<br>39<br><b>232</b><br>201<br>31              |
| <b>Total de pasivos</b><br>Cédulas Jubilatorias<br>Cédulas Pensionarias<br>Recibos de pensión  |  | <b>Nro.</b><br><b>20.089</b><br>13.727<br>6.362<br>6.828                           | <b>Jubilados según Causal</b><br><b>Todas las causales</b><br>Decreto Ley 10.331<br>Acto 9<br>Ley 15.783<br>Ley 18.396<br>Ley 20.130<br>Ley 20.208<br>Otras Causales                                       |  | <b>Nro.</b><br><b>13.727</b><br>493<br>3.830<br>66<br>9.284<br>21<br>15<br>18 |
| <b>Jubilables</b><br>Sector Oficial<br>Sector Privado sin Inst. Ley 18.396<br>Instituciones Ley 18.396   |  | <b>Nro.</b><br>733<br>450<br>131<br>155  | <b>Relación Activo - Pasivo</b><br>Relación Activo - Pasivo con Pensión<br>Equivalente<br>Relación Activo - Pasivo Demográfica   |  | <br>1,001<br><br>0,903  |

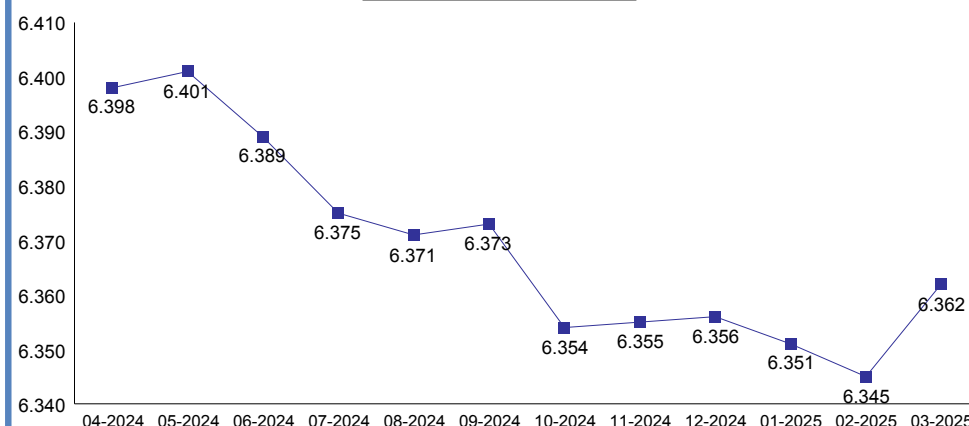
(\*) Desde enero 2024 se descuenta al importe nominal IASS, impuesto Ley 18.396 art.32, impuesto Ley 20.208 art. 8 y FONASA.



### Cédulas Jubilatorias



### Cédulas Pensionarias



### Relación Activo / Pasivo con Pensión Equivalente

