

Reporte Ejecutivo - Fondo Jubilatorio

Mayo 2025



Caja de Jubilaciones
y Pensiones Bancarias

PRINCIPALES VARIABLES DE GESTIÓN

| AFILIADOS | | Mes | Variaciones | | |
|-----------|----------------|--------|-------------|-----------|-------------|
| | | May-25 | En el mes | En el año | En 12 meses |
| Activos | Cant. personas | 18.008 | -49 | -320 | -319 |
| Pasivos | Cant. personas | 20.081 | 10 | 100 | 193 |

| APORTES | | Mes | Acumulado | | |
|---|----------|--------------|---------------|---------------|---------------|
| | | May-25 | Ene-May 25 | Ene-May 24 | Var. real |
| Patronal | Mill. \$ | 1.325 | 7.320 | 6.692 | 3,93% |
| Básico | Mill. \$ | 605 | 3.764 | 3.493 | 2,38% |
| PCP | Mill. \$ | 648 | 3.196 | 2.859 | 6,19% |
| Prestación a Cargo de Bancos Ley 20.208 | Mill. \$ | 72 | 360 | 340 | 0,84% |
| Personal | Mill. \$ | 718 | 4.166 | 3.944 | 0,38% |
| Activos | Mill. \$ | 518 | 3.159 | 2.947 | 1,85% |
| Pasivos | Mill. \$ | 200 | 1.007 | 996 | -3,96% |
| Estado | Mill. \$ | 38 | 192 | 197 | -7,37% |
| Otros | Mill. \$ | 16 | 28 | 24 | 10,27% |
| Total | Mill. \$ | 2.097 | 11.707 | 10.857 | 2,45% |

| PRESUPUESTO DE PASIVOS | | Mes | Acumulado | | |
|------------------------|----------|--------|------------|------------|-----------|
| | | May-25 | Ene-May 25 | Ene-May 24 | Var. real |
| | Mill. \$ | 2.483 | 12.404 | 11.717 | 0,59% |

| APORTES / PRESUPUESTO DE PASIVOS | | 12 meses | | | |
|---|---|--------------|--------------|--------------|--------------|
| | | May-25 | Abr-25 | Dic-24 | May-24 |
| Patronal | % | 57,7% | 57,6% | 54,0% | 53,1% |
| Básico | % | 28,7% | 28,8% | 28,5% | 28,8% |
| PCP | % | 26,1% | 25,9% | 25,5% | 24,3% |
| Prestación a Cargo de Bancos Ley 20.208 | % | 2,9% | 2,9% | 2,9% | 1,3% |
| Personal | % | 32,3% | 32,4% | 30,3% | 31,0% |
| Activos | % | 24,0% | 24,1% | 24,0% | 24,5% |
| Pasivos | % | 8,2% | 8,3% | 6,3% | 6,6% |
| Estado | % | 1,6% | 1,6% | 1,6% | 1,7% |
| Art. 34 Ley 18.396 | % | 1,6% | 1,6% | 1,6% | 1,7% |
| Compensación Art. 259 Ley 20.208 | % | 0,0% | 0,0% | 0,0% | 0,0% |
| Otros | % | 0,2% | 0,2% | 0,2% | 0,3% |
| Total | % | 91,7% | 91,7% | 86,1% | 86,1% |

| GASTOS DE ADMINISTRACIÓN | | May-25 | Abr-25 | Dic-24 | May-24 |
|---|---|--------|--------|--------|--------|
| En % del ingreso total (máximo: 7%) | % | | | 1,66% | 2,06% |
| En % del ingreso operativo (máximo: 3%) | % | 1,70% | 1,70% | | |

| GESTIÓN FINANCIERA | | Mes | Variaciones (en \$ corrientes) | | |
|--------------------|----------|--------|--------------------------------|-----------|-------------|
| Reservas Netas | | May-25 | En el mes | En el año | En 12 meses |
| | Mill. \$ | -3.136 | -396 | -66 | -5.170 |

INFORMACIÓN CONTABLE (FONDO JUBILATORIO)

al 31 de mayo de 2025 en pesos uruguayos

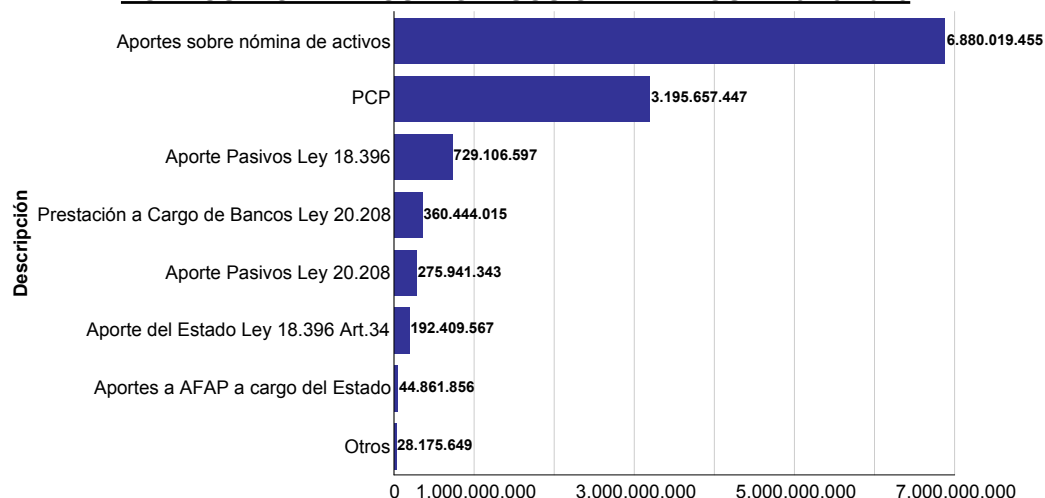
ESTADO DE SITUACIÓN FINANCIERA [\(ampliar\)](#)

| | | Imputado |
|---------------------------|---------------------------|------------------------|
| Activo Corriente | Disponibilidades | 21.464.181 |
| | Inversiones Temporarias | 1.476.825.772 |
| | Créditos | 2.520.319.487 |
| | Total | 4.018.609.440 |
| Activo No Corriente | Inversiones a Largo Plazo | 3.157.435.056 |
| | Bienes de uso | 192.135.295 |
| | Total | 3.349.570.350 |
| Total activo | | 7.368.179.790 |
| | Total | 7.368.179.790 |
| Pasivo Corriente | Deudas Financieras | 158.537.479 |
| | Deudas Diversas | 588.005.019 |
| | Total | 746.542.498 |
| Pasivo No Corriente | Deudas Financieras | 14.057.187.995 |
| | Deudas Diversas | 10.659.970 |
| | Total | 14.067.847.965 |
| Total pasivo | | 14.814.390.463 |
| | Total | 14.814.390.463 |
| Patrimonio | Reexpresiones Contables | 190.013.086 |
| | Resultados | (7.636.223.758) |
| | Total | (7.446.210.673) |
| Total pasivo y patrimonio | | 7.368.179.790 |
| | Total | 7.368.179.790 |

ESTADO DE RESULTADOS [\(ampliar\)](#)

| | | Imputado |
|---------------------------------------|---------------------------------------|-------------------------|
| Ingresos Operativos | Otros Ingresos Operativos | 28.175.649 |
| | Aportes Patronales | 7.571.182.331 |
| | Abatimiento Aporte Patronal Básico | (251.502.723) |
| | Aportes Personales | 4.121.489.248 |
| | Aporte del Estado | 237.271.423 |
| | Total | 11.706.615.928 |
| Presupuesto de Pasivos | Presupuesto de Pasivos | (12.404.221.676) |
| | Total | (12.404.221.676) |
| Resultado Bruto | | (697.605.747) |
| | Total | (697.605.747) |
| Gastos de Administración | Gastos de Administración | (185.168.627) |
| | Total | (185.168.627) |
| Resultado Operativo | | (882.774.374) |
| | Total | (882.774.374) |
| Resultados Diversos | Resultados Diversos | (7.875.270) |
| | Total | (7.875.270) |
| Resultados Financieros | Intereses Títulos de Deuda Ley 18.396 | (20.015.751) |
| | Variación de la U.I. Títulos de Deuda | (275.120.674) |
| | Resultado por Financiamiento | (121.179.976) |
| | Resultado de las Inversiones | 92.765.610 |
| | Total | (323.550.791) |
| Resultado del ejercicio | | (1.214.200.436) |
| | Total | (1.214.200.436) |
| Resultado Integral Neto del Ejercicio | | (1.214.200.436) |
| | Total | (1.214.200.436) |

COMPOSICIÓN DE LOS INGRESOS OPERATIVOS AL 31/5/2025



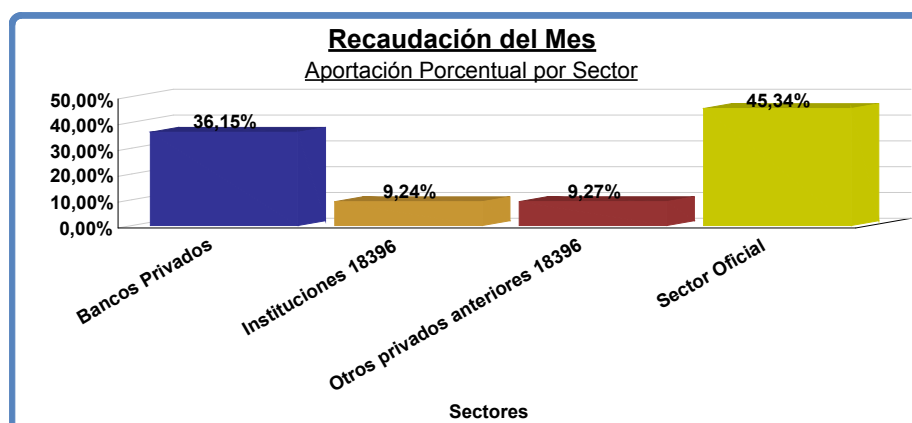
| Descripción | % |
|---|--------|
| Aportes sobre nómina de activos | 58,77% |
| PCP | 27,30% |
| Aporte Pasivos Ley 18.396 | 6,23% |
| Prestación a Cargo de Bancos Ley 20.208 | 3,08% |
| Aporte Pasivos Ley 20.208 | 2,36% |
| Aporte del Estado Ley 18.396 Art.34 | 1,64% |
| Aportes a AFAP a cargo del Estado | 0,38% |
| Otros | 0,24% |

EVOLUCIÓN DE LOS INGRESOS, EGRESOS Y RESULTADOS OPERATIVOS

datos al 31/05/2025 en pesos uruguayos

| | Ingresos Operativos | | Egresos Operativos | | Resultado Operativo | |
|-----------------|---------------------|----------------|--------------------|----------------|---------------------|---------------|
| | Mes | Acumulado | Mes | Acumulado | Mes | Acumulado |
| Ene 2025 | 2.093.112.061 | 2.093.112.061 | 2.502.838.564 | 2.502.838.564 | (409.726.503) | (409.726.503) |
| Feb 2025 | 2.790.764.481 | 4.883.876.542 | 2.515.744.466 | 5.018.583.030 | 275.020.015 | (134.706.488) |
| Mar 2025 | 2.531.698.871 | 7.415.575.413 | 2.535.633.248 | 7.554.216.278 | (3.934.378) | (138.640.866) |
| Abr 2025 | 2.194.170.418 | 9.609.745.831 | 2.514.717.653 | 10.068.933.931 | (320.547.234) | (459.188.100) |
| May 2025 | 2.096.870.098 | 11.706.615.928 | 2.520.456.372 | 12.589.390.303 | (423.586.274) | (882.774.374) |

Nota: No se deduce del Resultado Operativo ni el Abatimiento Patronal ni la variación de la U.I. Títulos de Deuda.



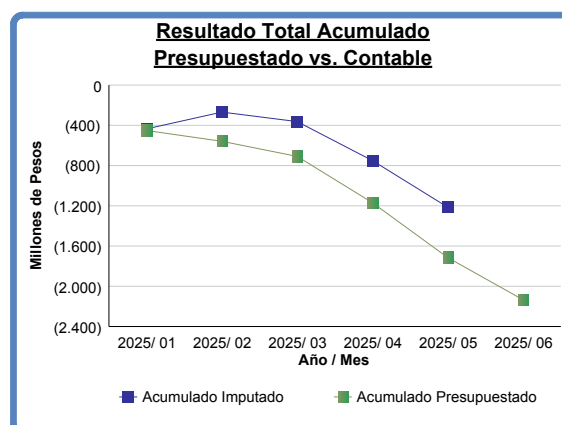
(*) Fuente: Cuadro de recaudación, incluye todas las partidas declaradas por las instituciones por SICORE.

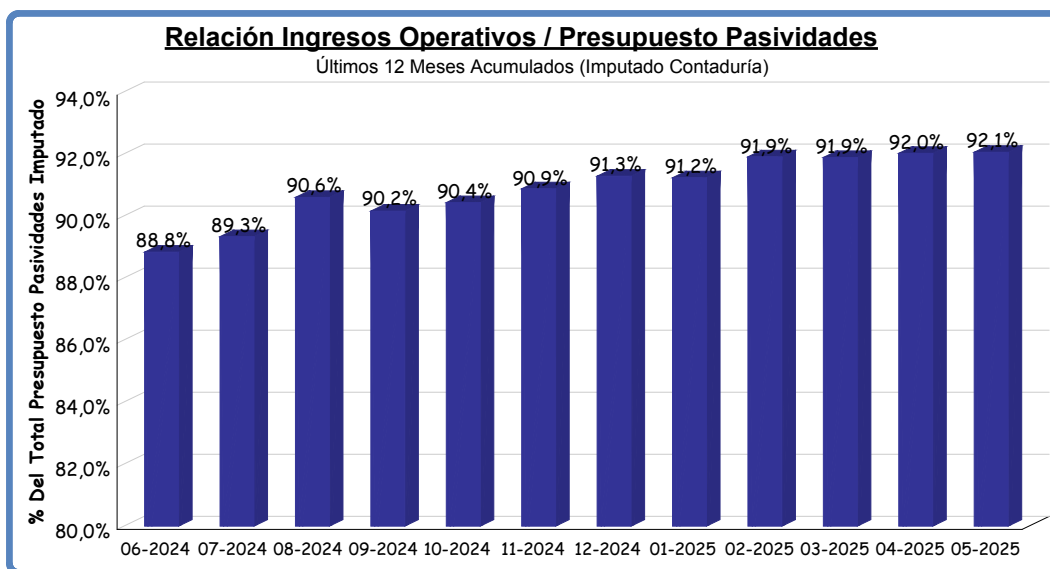
Notas: 1.No se deduce abatimiento (art. Nro. 29 ley 18.396)

2.Se considera el monto total aporte personal (incluye montos que se vierten a AFAPs y luego se compensan)

ESTADO DE EJECUCION PRESUPUESTAL [\(ampliar\)](#)

| | Presupuestado | Imputado | Desvio | % de Desvio | Presupuestado Acum | Imputado Acum | Desvio Acum | % de Desvio Acum |
|--------------------------|-----------------|-----------------|------------|-------------|--------------------|------------------|--------------|------------------|
| Ingresos Operativos | 2.044.171.033 | 2.096.870.098 | 52.699.065 | 2,58% | 11.340.215.762 | 11.706.615.928 | 366.400.166 | 3,23% |
| Presupuesto de pasivos | (2.508.432.415) | (2.483.312.297) | 25.120.118 | (1,00%) | (12.566.481.259) | (12.404.221.676) | 162.259.583 | (1,29%) |
| Resultado Bruto | (464.261.382) | (386.442.199) | 77.819.183 | N/C | (1.226.265.497) | (697.605.747) | 528.659.749 | N/C |
| Gastos de administración | (37.962.520) | (37.144.075) | 818.445 | (2,16%) | (187.063.688) | (185.168.627) | 1.895.061 | (1,01%) |
| Resultado Operativo | (502.223.902) | (423.586.274) | 78.637.628 | N/C | (1.413.329.185) | (882.774.374) | 530.554.811 | N/C |
| Resultados diversos | (1.199.717) | (1.347.848) | (148.131) | 12,35% | (4.295.968) | (7.875.270) | (3.579.302) | 83,32% |
| Resultados financieros | (41.921.167) | (38.474.106) | 3.447.061 | (8,22%) | (297.408.333) | (323.550.791) | (26.142.458) | 8,79% |
| Resultado del Ejercicio | (545.344.786) | (463.408.228) | 81.936.558 | N/C | (1.715.033.486) | (1.214.200.436) | 500.833.051 | N/C |





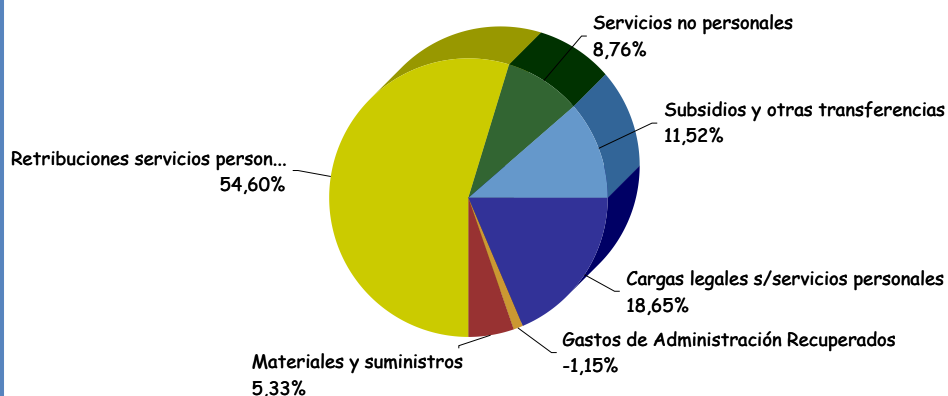
INFORMACIÓN DE GESTIÓN

GASTOS DE FUNCIONAMIENTO

| | | | |
|---|----|-------------|--------|
| Retribuciones Personales, Compensaciones y Aportes | \$ | 163.350.744 | 88,2% |
| Otros Gastos (Servicios no Personales, Materiales y Suministros, etc) | \$ | 21.817.883 | 11,8% |
| Total Gastos de Funcionamiento | \$ | 185.168.627 | 100,0% |

Gastos de Funcionamiento / Ingresos Operativos (junio/2024 a mayo/2025) 1,70% Año Móvil

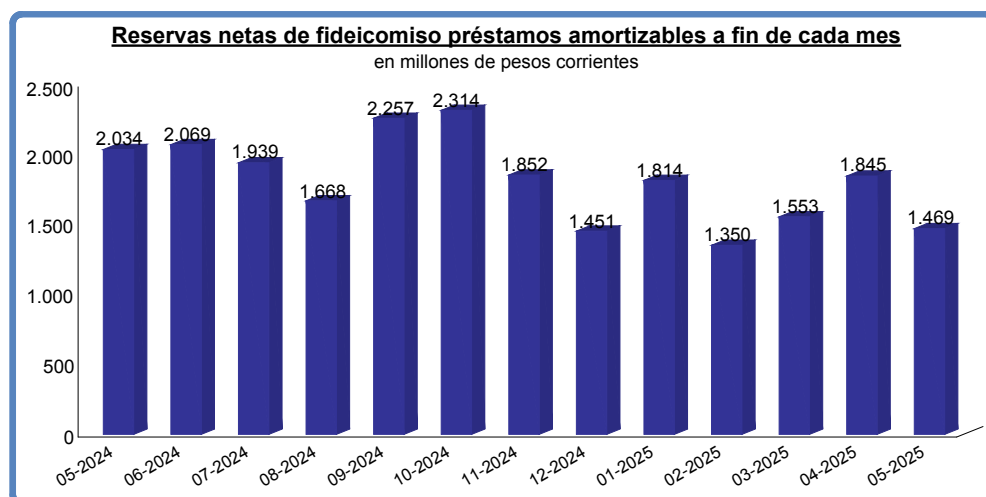
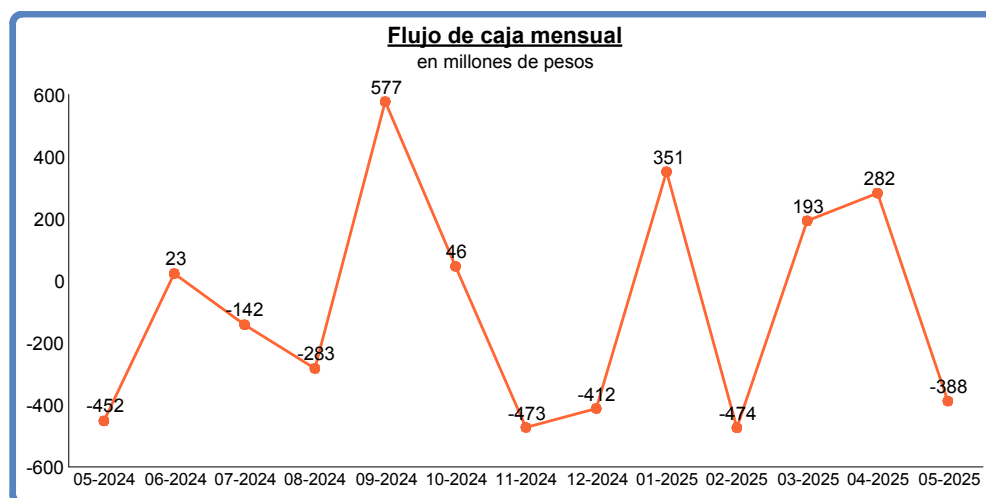
Gastos de Administración por Rubro



INVERSIONES FINANCIERAS

al 31 de mayo de 2025 (a precio de mercado)

| | | |
|--|---------|-------------------|
| Total reservas en pesos | 1.595 | en millones de \$ |
| Variación reservas en el último año | -33,83% | en \$ constantes |
| Tipo de cambio a fin de mes | 41,678 | |
| Total de reservas expresadas en dólares | 38,3 | en millones U\$S |
| Variación reservas en el último año | -35,30% | en U\$S |
| Deuda por fideicomiso préstamos amortizables | -126 | en millones de \$ |
| Reservas netas de fideicomiso préstamos amortizables | 1.469 | en millones de \$ |
| Endeudamiento por Ley 20.208 (Art.10) | -4.605 | en millones de \$ |
| Total reservas netas | -3.136 | en millones de \$ |



* A partir de octubre 2023 se deduce del total de reservas la deuda por el Fideicomiso s/ préstamos amortizables.

INFORMACIÓN ESTADÍSTICA Y ACTUARIAL

| | | | |
|-------------------------------------|-------------|---------------------------------------|-------------|
| Total de Activos | Nro. | Total Subsidios por Desempleo | Nro. |
| Sector Oficial | 18.008 | Régimen Instituciones Ley 18.396 | 143 |
| Sector Privado sin Inst. Ley 18.396 | 7.031 | Régimen General Ley 17.613 | 105 |
| Instituciones Ley 18.396 | 4.507 | Total Subsidios por Enfermedad | 38 |
| Total de Cotizantes | 6.470 | Instituciones Ley 18.396 | 295 |
| Densidad de Cotización | 17.539 | Régimen Especial Ley 20.208 | 240 |
| | 97,40% | | 55 |

| | | | |
|-------------------------|-------------|-------------------------------|-------------|
| Total de Pasivos | Nro. | Jubilados según Causal | Nro. |
| Cédulas Jubilatorias | 20.081 | Todas las Causales | 13.749 |
| Cédulas Pensionarias | 13.749 | Decreto Ley 10.331 | 478 |
| Recibos de Pensión | 6.332 | Acto 9 | 3.785 |
| | 6.799 | Ley 15.783 | 65 |
| | | Ley 18.396 | 9.341 |
| | | Ley 20.130 | 25 |
| | | Ley 20.208 | 37 |
| | | Otras Causales | 18 |

| | | | |
|-------------------------------------|-------------|--|-------|
| Jubilables | Nro. | Relación Activo - Pasivo | |
| Sector Oficial | 750 | Relación Activo - Pasivo con Pensión Equivalente | 0,993 |
| Sector Privado sin Inst. Ley 18.396 | 465 | Relación Activo - Pasivo Demográfica | 0,897 |
| Instituciones Ley 18.396 | 131 | | |
| | 156 | | |

(*) Desde enero 2024 se descuenta al importe nominal IASS, impuesto Ley 18.396 art.32, impuesto Ley 20.208 art. 8 y FONASA.

