

Reporte Ejecutivo - Fondo Jubilatorio

Junio 2025



Caja de Jubilaciones
y Pensiones Bancarias

PRINCIPALES VARIABLES DE GESTIÓN (en \$ corrientes)

AFILIADOS		Mes	Variaciones		
		Jun-25	En el mes	En el año	En 12 meses
Activos	Cant. personas	18.015	7	-313	-462
Pasivos	Cant. personas	20.080	-1	99	181
APORTES		Mes	Acumulado		
		Jun-25	Ene-Jun 25	Ene-Jun 24	Var. real
Patronal	Mill. \$	1.362	8.681	7.972	3,58%
Básico	Mill. \$	637	4.400	4.098	2,2%
PCP	Mill. \$	653	3.848	3.466	5,61%
Prestación a Cargo de Bancos Ley 20.208	Mill. \$	72	433	408	0,95%
Personal	Mill. \$	758	4.924	4.673	0,22%
Activos	Mill. \$	549	3.666	3.466	0,57%
Compensación Art. 259 Ley 20.208	Mill. \$	10	55	16	233,18%
Pasivos	Mill. \$	199	1.203	1.191	3,95%
Estado	Mill. \$	38	230	236	-7,29%
Otros	Mill. \$	3	31	30	0,99%
Total	Mill. \$	2.160	13.866	12.910	2,15%
PASIVIDADES		Mes	Acumulado		
		Jun-25	Ene-Jun 25	Ene-Jun 24	Var. real
	Mill. \$	2.476	14.881	14.064	0,6%
APORTES / PASIVIDADES		12 meses			
		Jun-25	May-25	Dic-24	Jun-24
Patronal	%	58,0%	58,1%	54,0%	53,3%
Básico	%	29,0%	29,1%	28,5%	28,8%
PCP	%	26,1%	26,1%	25,5%	24,5%
Prestación a Cargo de Bancos Ley 20.208	%	2,9%	2,9%	2,9%	1,5%
Personal	%	32,7%	32,9%	30,4%	31,0%
Activos	%	24,2%	24,4%	24,0%	24,4%
Compensación Art. 259 Ley 20.208	%	0,3%	0,3%	0,2%	0,1%
Pasivos	%	8,2%	8,2%	6,3%	6,5%
Estado	%	1,6%	1,6%	1,6%	1,7%
Otros	%	0,2%	0,2%	0,2%	0,3%
Total	%	92,5%	92,8%	86,3%	86,2%

GASTOS DE ADMINISTRACIÓN		Jun-25	May-25	Dic-24	Jun-24
En % del ingreso total (máximo: 7%)	%			1,66%	2,04%
En % del ingreso operativo (máximo: 3%)	%	1,69%	1,70%		

GESTIÓN FINANCIERA		Mes	Variaciones (en \$ corrientes)		
Reservas Netas		Jun-25	En el mes	En el año	En 12 meses
	Mill. \$	-3.541	-405	-471	-5.610

INFORMACIÓN CONTABLE (FONDO JUBILATORIO)

al 30 de junio de 2025 en pesos uruguayos

ESTADO DE SITUACIÓN FINANCIERA [\(ampliar\)](#)

		Imputado
Activo Corriente	Disponibilidades	56.114.778
	Inversiones Temporarias	994.019.241
	Créditos	2.719.743.656
	Total	3.769.877.675
Activo No Corriente	Inversiones a Largo Plazo	3.112.804.561
	Bienes de uso	191.621.673
	Total	3.304.426.235
Total activo		7.074.303.910
	Total	7.074.303.910
Pasivo Corriente	Deudas Financieras	114.899.032
	Deudas Diversas	632.100.223
	Total	746.999.254
Pasivo No Corriente	Deudas Financieras	14.087.590.038
	Deudas Diversas	10.659.970
	Total	14.098.250.007
Total pasivo		14.845.249.262
	Total	14.845.249.262
Patrimonio	Reexpresiones Contables	190.013.086
	Resultados	(7.960.958.438)
	Total	(7.770.945.352)
Total pasivo y patrimonio		7.074.303.910
	Total	7.074.303.910

ESTADO DE RESULTADOS [\(ampliar\)](#)

		Imputado
Ingresos Operativos	Otros Ingresos Operativos	31.205.958
	Aportes Patronales	8.994.291.263
	Abatimiento Aporte Patronal Básico	(313.055.057)
	Aportes Personales	4.923.855.161
	Aporte del Estado	230.079.235
	Total	13.866.376.559
Presupuesto de Pasivos	Presupuesto de Pasivos	(14.880.647.912)
	Total	(14.880.647.912)
Resultado Bruto		(1.014.271.353)
	Total	(1.014.271.353)
Gastos de Administración	Gastos de Administración	(222.645.693)
	Total	(222.645.693)
Resultado Operativo		(1.236.917.046)
	Total	(1.236.917.046)
Resultados Diversos	Resultados Diversos	(10.333.931)
	Total	(10.333.931)
Resultados Financieros	Intereses Títulos de Deuda Ley 18.396	(24.011.775)
	Variación de la U.I. Títulos de Deuda	(288.608.368)
	Resultado por Financiamiento	(87.373.194)
	Resultado de las Inversiones	108.309.199
	Total	(291.684.138)
Resultado del ejercicio		(1.538.935.115)
	Total	(1.538.935.115)
Resultado Integral Neto del Ejercicio		(1.538.935.115)
	Total	(1.538.935.115)

COMPOSICIÓN DE LOS INGRESOS OPERATIVOS AL 30/6/2025



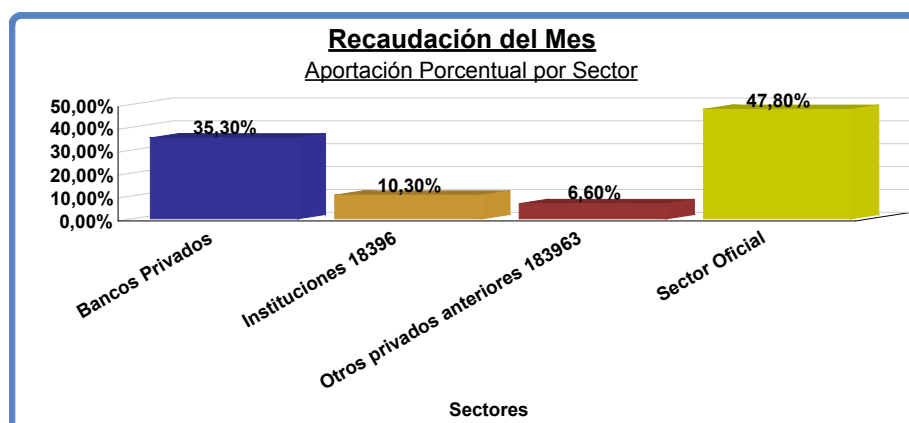
Descripción	%
Aportes sobre nómina de activos	58,17%
PCP	27,75%
Aporte Pasivos Ley 18.396	6,29%
Prestación a Cargo de Bancos Ley 20.208	3,12%
Aporte Pasivos Ley 20.208	2,39%
Aporte del Estado Ley 18.396 Art.34	1,66%
Aportes a AFAP a cargo del Estado	0,39%
Otros	0,23%

EVOLUCIÓN DE LOS INGRESOS, EGRESOS Y RESULTADOS OPERATIVOS

datos al 30/06/2025 en pesos uruguayos

	Ingresos Operativos		Egresos Operativos		Resultado Operativo	
	Mes	Acumulado	Mes	Acumulado	Mes	Acumulado
Ene 2025	2.093.112.061	2.093.112.061	2.502.838.564	2.502.838.564	(409.726.503)	(409.726.503)
Feb 2025	2.790.764.481	4.883.876.542	2.515.744.466	5.018.583.030	275.020.015	(134.706.488)
Mar 2025	2.531.698.871	7.415.575.413	2.535.633.248	7.554.216.278	(3.934.378)	(138.640.866)
Abr 2025	2.194.170.418	9.609.745.831	2.514.717.653	10.068.933.931	(320.547.234)	(459.188.100)
May 2025	2.096.870.098	11.706.615.928	2.520.456.372	12.589.390.303	(423.586.274)	(882.774.374)
Jun 2025	2.159.760.631	13.866.376.559	2.513.903.302	15.103.293.605	(354.142.671)	(1.236.917.046)

Nota: No se deduce del Resultado Operativo ni el Abatimiento Patronal ni la variación de la U.I. Títulos de Deuda.



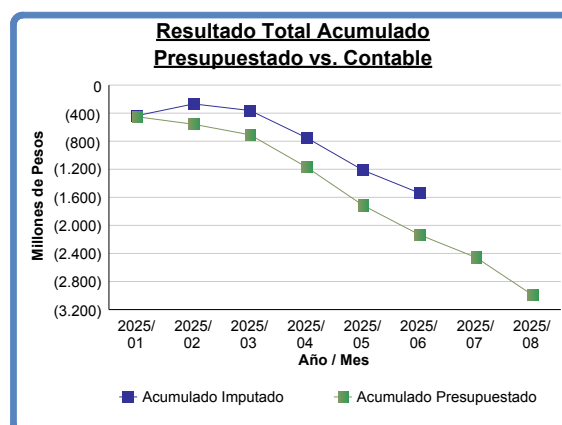
(*) Fuente: Cuadro de recaudación, incluye todas las partidas declaradas por las instituciones por SICORE.

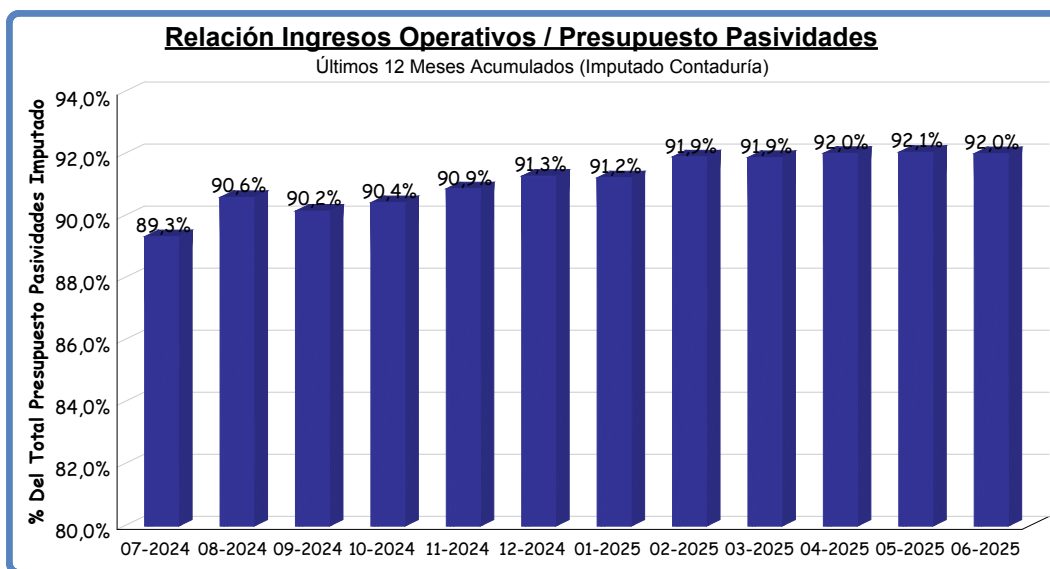
Notas: 1.No se deduce abatimiento (art. Nro. 29 ley 18.396)

2.Se considera el monto total aporte personal (incluye montos que se vierten a AFAPs y luego se compensan)

ESTADO DE EJECUCION PRESUPUESTAL [\(ampliar\)](#)

	Presupuestado	Imputado	Desvio	% de Desvio	Presupuestado Acum	Imputado Acum	Desvio Acum	% de Desvio Acum
Ingresos Operativos	2.144.028.854	2.159.760.631	15.731.777	0,73%	13.484.244.616	13.866.376.559	382.131.943	2,83%
Presupuesto de pasivos	(2.504.021.605)	(2.476.426.236)	27.595.369	(1,10%)	(15.070.502.864)	(14.880.647.912)	189.854.952	(1,26%)
Resultado Bruto	(359.992.751)	(316.665.605)	43.327.146	N/C	(1.586.258.248)	(1.014.271.353)	571.986.895	N/C
Gastos de administración	(39.115.032)	(37.477.066)	1.637.966	(4,19%)	(226.178.720)	(222.645.693)	3.533.027	(1,56%)
Resultado Operativo	(399.107.783)	(354.142.671)	44.965.112	N/C	(1.812.436.968)	(1.236.917.046)	575.519.923	N/C
Resultados diversos	(1.447.910)	(2.458.661)	(1.010.751)	69,81%	(5.743.878)	(10.333.931)	(4.590.053)	79,91%
Resultados financieros	(18.825.780)	31.866.653	50.692.433	(269,27%)	(316.234.112)	(291.684.138)	24.549.975	(7,76%)
Resultado del Ejercicio	(419.381.473)	(324.734.679)	94.646.794	N/C	(2.134.414.959)	(1.538.935.115)	595.479.844	N/C





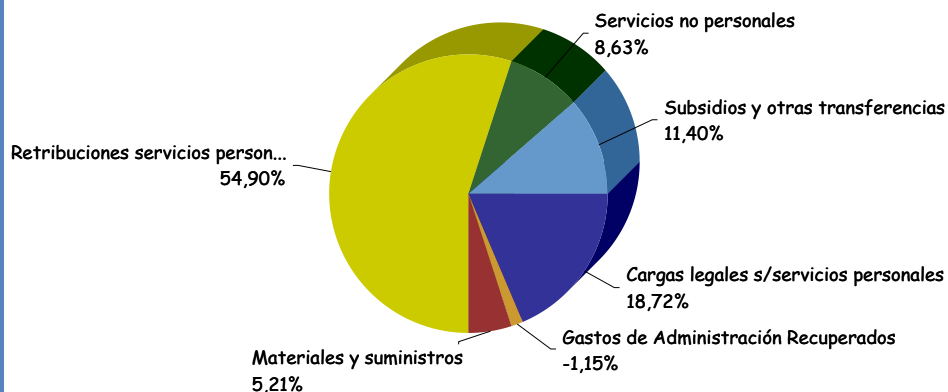
INFORMACIÓN DE GESTIÓN

GASTOS DE FUNCIONAMIENTO

Retribuciones Personales, Compensaciones y Aportes	\$	196.810.617	88,4%
Otros Gastos (Servicios no Personales, Materiales y Suministros, etc)	\$	25.835.076	11,6%
Total Gastos de Funcionamiento	\$	222.645.693	100,0%

Gastos de Funcionamiento / Ingresos Operativos (julio/2024 a junio/2025)	1,69%	Año Móvil
---	-------	-----------

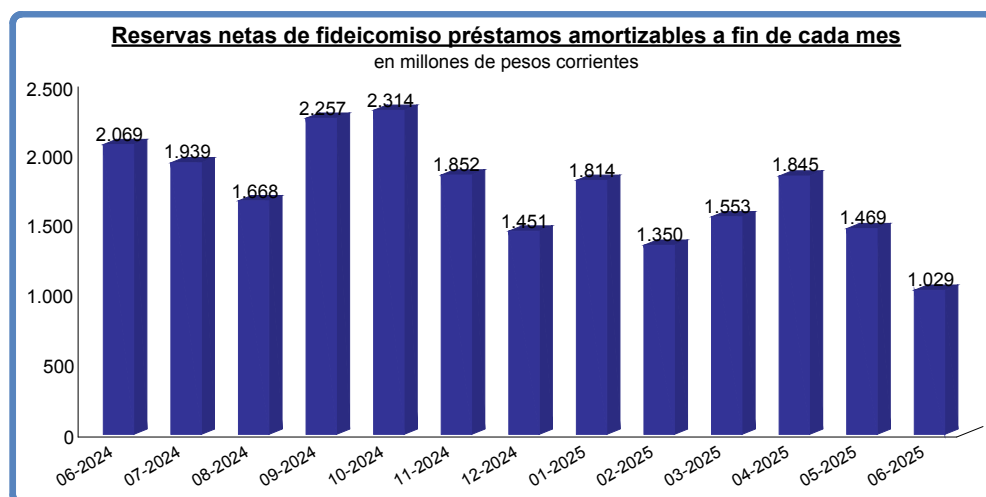
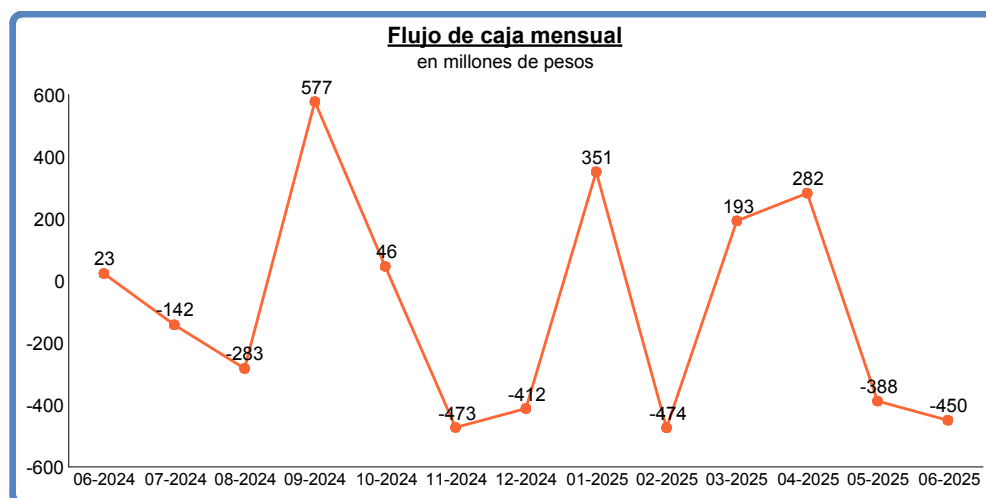
Gastos de Administración por Rubro



INVERSIONES FINANCIERAS

al 30 de junio de 2025 (a precio de mercado)

Total reservas en pesos	1.145	en millones de \$
Variación reservas en el último año	-52,76%	en \$ constantes
Tipo de cambio a fin de mes	39,548	
Total de reservas expresadas en dólares	29,0	en millones U\$S
Variación reservas en el último año	-50,05%	en U\$S
Deuda por fideicomiso préstamos amortizables	-116	en millones de \$
Reservas netas de fideicomiso préstamos amortizables	1.029	en millones de \$
Endeudamiento por Ley 20.208 (Art.10)	-4.570	en millones de \$
Total reservas netas	-3.541	en millones de \$



* A partir de octubre 2023 se deduce del total de reservas la deuda por el Fideicomiso s/ préstamos amortizables.

INFORMACIÓN ESTADÍSTICA Y ACTUARIAL

Total de Activos	Nro.	Total Subsidios por Desempleo	Nro.
Sector Oficial	18.015	Régimen Instituciones Ley 18.396	151
Sector Privado sin Inst. Ley 18.396	7.030	Régimen General Ley 17.613	109
Instituciones Ley 18.396	4.520	Total Subsidios por Enfermedad	42
Total de Cotizantes	6.465	Instituciones Ley 18.396	352
Densidad de Cotización	17.734	Régimen Especial Ley 20.208	275
	98,44%		77

Total de Pasivos	Nro.	Jubilados según Causal	Nro.
Cédulas Jubilatorias	20.080	Todas las Causales	13.752
Cédulas Pensionarias	13.752	Decreto Ley 10.331	472
Recibos de Pensión	6.328	Acto 9	3.758
	6.795	Ley 15.783	63
		Ley 18.396	9.360
		Ley 20.130	28
		Ley 20.208	53
		Otras Causales	18

Jubilables	Nro.	Relación Activo - Pasivo	
Sector Oficial	764	Relación Activo - Pasivo con Pensión Equivalente	0,993
Sector Privado sin Inst. Ley 18.396	470	Relación Activo - Pasivo Demográfica	0,897
Instituciones Ley 18.396	138		
	158		

(*) Desde enero 2024 se descuenta al importe nominal IASS, impuesto Ley 18.396 art.32, impuesto Ley 20.208 art. 8 y FONASA.

(**) Incluye aguinaldo.

