

Reporte Ejecutivo - Fondo Jubilatorio

Julio 2025



Caja de Jubilaciones
y Pensiones Bancarias

PRINCIPALES VARIABLES DE GESTIÓN (en \$ corrientes)

AFILIADOS		Mes	Variaciones		
		Jul-25	En el mes	En el año	En 12 meses
Activos	Cant. personas	18.132	117	-196	-397
Pasivos	Cant. personas	20.061	-19	80	177

APORTES		Mes	Acumulado		
		Jul-25	Ene-Jul 25	Ene-Jul 24	Var. real
Patronal	Mill. \$	1.428	10.109	9.301	3,47%
Básico	Mill. \$	715	5.115	4.774	1,99%
PCP	Mill. \$	641	4.490	4.051	5,50%
Prestación a Cargo de Bancos Ley 20.208	Mill. \$	72	505	475	1,03%
Personal	Mill. \$	791	5.715	5.434	0,13%
Activos	Mill. \$	583	4.246	4.023	0,48%
Compensación Art. 259 Ley 20.130	Mill. \$	11	65	22	188,44%
Pasivos	Mill. \$	198	1.404	1.389	-3,83%
Estado	Mill. \$	37	267	274	-7,19%
Otros	Mill. \$	3	34	33	-1,33%
Total	Mill. \$	2.260	16.126	15.042	2,06%

PASIVIDADES		Mes	Acumulado		
		Jul-25	Ene-Jul 25	Ene-Jul 24	Var. real
	Mill. \$	2.474	17.355	16.402	0,73%

APORTES / PASIVIDADES		12 meses			
		Jul-25	Jun-25	Dic-24	Jul-24
Patronal	%	57,8%	57,7%	54,0%	53,4%
Básico	%	28,7%	28,7%	28,5%	28,8%
PCP	%	26,2%	26,1%	25,5%	24,7%
Prestación a Cargo de Bancos Ley 20.208	%	2,9%	2,9%	2,9%	1,8%
Personal	%	32,5%	32,5%	30,4%	30,9%
Activos	%	24,0%	24,0%	24,0%	24,4%
Compensación Art. 259 Ley 20.130	%	0,3%	0,3%	0,2%	0,1%
Pasivos	%	8,2%	8,2%	6,3%	6,5%
Estado	%	1,6%	1,6%	1,6%	1,7%
Otros	%	0,2%	0,2%	0,2%	0,3%
Total	%	92,0%	92,0%	86,3%	86,3%

GASTOS DE ADMINISTRACIÓN		Jul-25	Jun-25	Dic-24	Jul-24
En % del ingreso total (máximo: 7%)	%			1,66%	2,02%
En % del ingreso operativo (máximo: 3%)	%	1,69%	1,69%		

GESTIÓN FINANCIERA		Mes	Variaciones (en \$ corrientes)		
Reservas Netas		Jul-25	En el mes	En el año	En 12 meses
	Mill. \$	-3.357	184	-288	-5.296

INFORMACIÓN CONTABLE (FONDO JUBILATORIO)

al 31 de julio de 2025 en pesos uruguayos

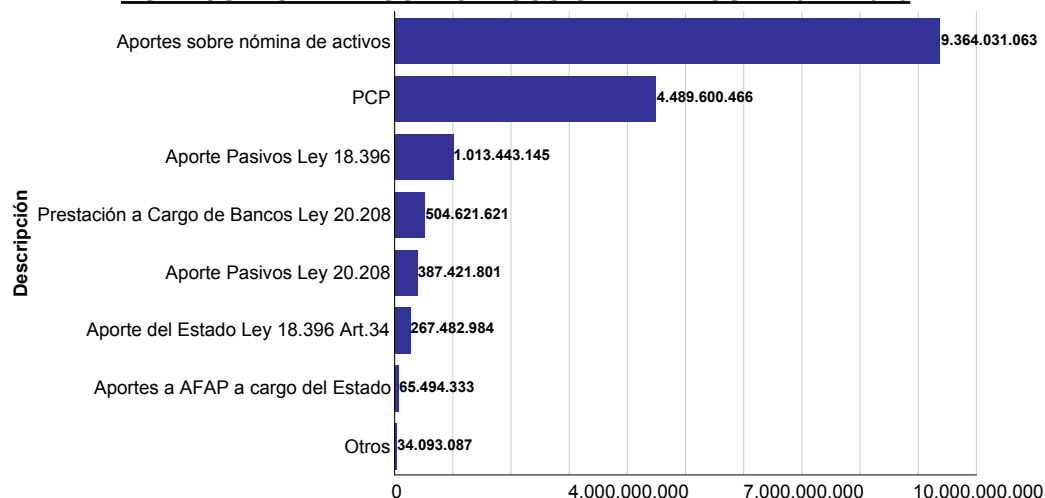
ESTADO DE SITUACIÓN FINANCIERA [\(ampliar\)](#)

		Imputado
Activo Corriente	Disponibilidades	881.546.135
	Inversiones Temporarias	2.588.998.478
	Créditos	2.251.118.768
	Total	5.721.663.380
Activo No Corriente	Inversiones a Largo Plazo	3.111.017.435
	Bienes de uso	191.199.346
	Total	3.302.216.781
Total activo		9.023.880.161
	Total	9.023.880.161
Pasivo Corriente	Deudas Financieras	124.792.822
	Deudas Diversas	593.470.176
	Total	718.262.998
Pasivo No Corriente	Deudas Financieras	16.347.101.685
	Deudas Diversas	10.659.970
	Total	16.357.761.655
Total pasivo		17.076.024.653
	Total	17.076.024.653
Patrimonio	Reexpresiones Contables	190.013.086
	Resultados	(8.242.157.578)
	Total	(8.052.144.492)
Total pasivo y patrimonio		9.023.880.161
	Total	9.023.880.161

ESTADO DE RESULTADOS [\(ampliar\)](#)

		Imputado
Ingresos Operativos	Otros Ingresos Operativos	34.093.087
	Aportes Patronales	10.457.635.963
	Abatimiento Aporte Patronal Básico	(348.317.697)
	Aportes Personales	5.715.294.164
	Aporte del Estado	267.482.984
	Total	16.126.188.500
Presupuesto de Pasivos	Presupuesto de Pasivos	(17.354.825.304)
	Total	(17.354.825.304)
Resultado Bruto		(1.228.636.804)
	Total	(1.228.636.804)
Gastos de Administración	Gastos de Administración	(260.242.754)
	Total	(260.242.754)
Resultado Operativo		(1.488.879.558)
	Total	(1.488.879.558)
Resultados Diversos	Resultados Diversos	(6.730.740)
	Total	(6.730.740)
Resultados Financieros	Intereses Títulos de Deuda Ley 18.396	(27.966.693)
	Variación de la U.I. Títulos de Deuda	(283.223.614)
	Resultado por Financiamiento	(179.385.577)
	Resultado de las Inversiones	166.051.927
	Total	(324.523.957)
Resultado del ejercicio		(1.820.134.255)
	Total	(1.820.134.255)
Resultado Integral Neto del Ejercicio		(1.820.134.255)
	Total	(1.820.134.255)

COMPOSICIÓN DE LOS INGRESOS OPERATIVOS AL 31/7/2025



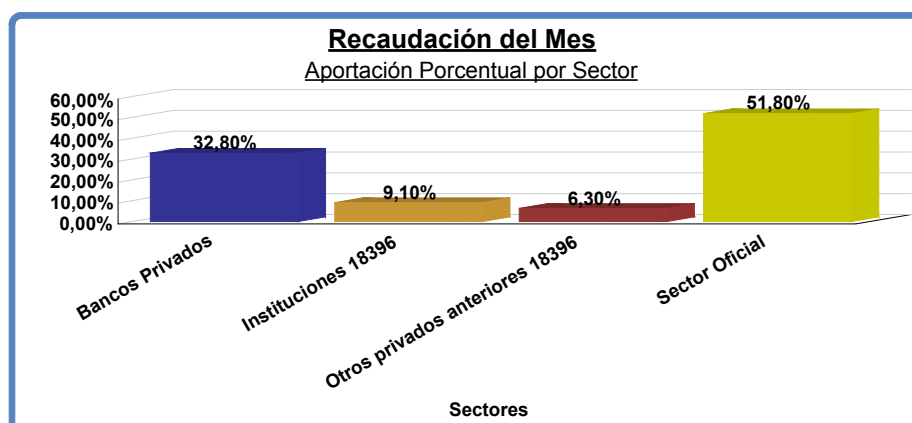
Descripción	%
Aportes sobre nómina de activos	58,07%
PCP	27,84%
Aporte Pasivos Ley 18.396	6,28%
Prestación a Cargo de Bancos Ley 20.208	3,13%
Aporte Pasivos Ley 20.208	2,40%
Aporte del Estado Ley 18.396 Art.34	1,66%
Aportes a AFAP a cargo del Estado	0,41%
Otros	0,21%

EVOLUCIÓN DE LOS INGRESOS, EGRESOS Y RESULTADOS OPERATIVOS

datos al 31/07/2025 en pesos uruguayos

	Ingresos Operativos		Egresos Operativos		Resultado Operativo	
	Mes	Acumulado	Mes	Acumulado	Mes	Acumulado
Ene 2025	2.093.112.061	2.093.112.061	2.502.838.564	2.502.838.564	(409.726.503)	(409.726.503)
Feb 2025	2.790.764.481	4.883.876.542	2.515.744.466	5.018.583.030	275.020.015	(134.706.488)
Mar 2025	2.531.698.871	7.415.575.413	2.535.633.248	7.554.216.278	(3.934.378)	(138.640.866)
Abr 2025	2.194.170.418	9.609.745.831	2.514.717.653	10.068.933.931	(320.547.234)	(459.188.100)
May 2025	2.096.870.098	11.706.615.928	2.520.456.372	12.589.390.303	(423.586.274)	(882.774.374)
Jun 2025	2.159.760.631	13.866.376.559	2.513.903.302	15.103.293.605	(354.142.671)	(1.236.917.046)
Jul 2025	2.259.811.941	16.126.188.500	2.511.774.453	17.615.068.058	(251.962.512)	(1.488.879.558)

Nota: No se deduce del Resultado Operativo ni el Abatimiento Patronal ni la variación de la U.I. Títulos de Deuda.



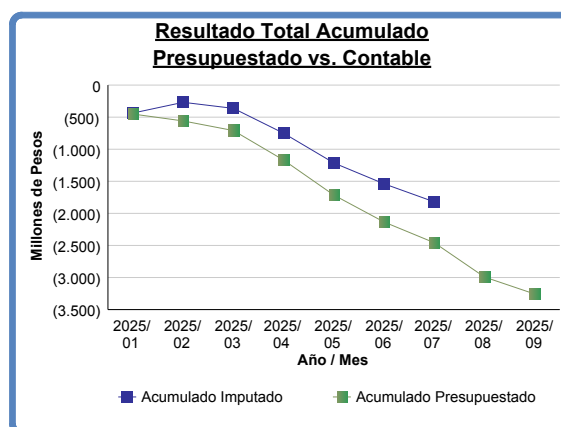
(*) Fuente: Cuadro de recaudación, incluye todas las partidas declaradas por las instituciones por SICORE.

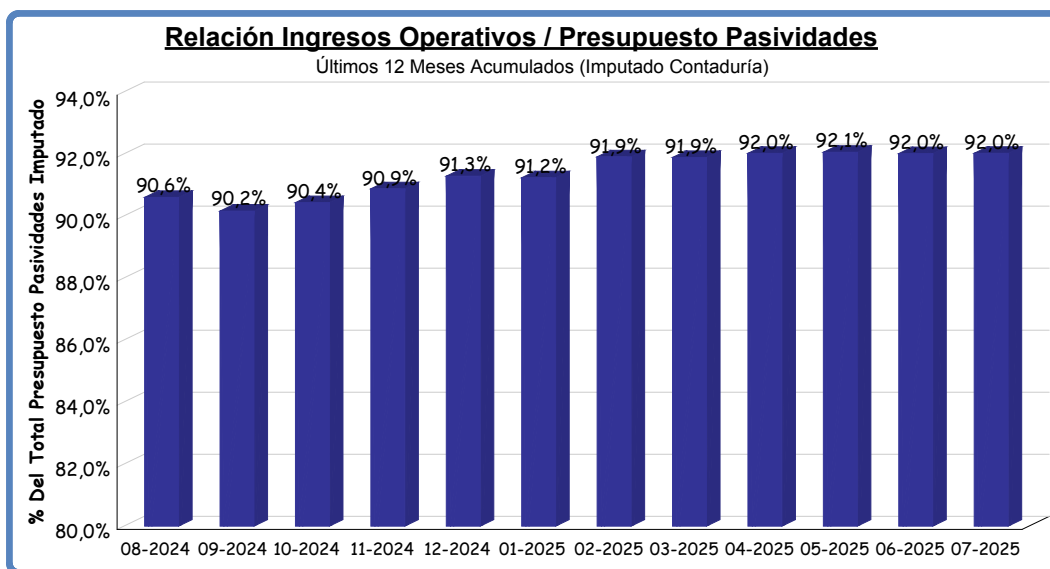
Notas: 1.No se deduce abatimiento (art. Nro. 29 ley 18.396)

2.Se considera el monto total aporte personal (incluye montos que se vierten a AFAPs y luego se compensan)

ESTADO DE EJECUCION PRESUPUESTAL [\(ampliar\)](#)

	Presupuestado	Imputado	Desvio	% de Desvio	Presupuestado Acum	Imputado Acum	Desvio Acum	% de Desvio Acum
Ingresos Operativos	2.233.628.414	2.259.811.941	26.183.527	1,17%	15.717.873.030	16.126.188.500	408.315.470	2,60%
Presupuesto de pasivos	(2.490.906.024)	(2.474.177.392)	16.728.632	(0,67%)	(17.561.408.888)	(17.354.825.304)	206.583.584	(1,18%)
Resultado Bruto	(257.277.610)	(214.365.451)	42.912.159	N/C	(1.843.535.858)	(1.228.636.804)	614.899.055	N/C
Gastos de administración	(37.479.287)	(37.597.061)	(117.774)	0,31%	(263.658.007)	(260.242.754)	3.415.253	(1,30%)
Resultado Operativo	(294.756.897)	(251.962.512)	42.794.385	N/C	(2.107.193.865)	(1.488.879.558)	618.314.307	N/C
Resultados diversos	(343.586)	3.603.191	3.946.777	(1.148,70%)	(6.087.464)	(6.730.740)	(643.276)	10,57%
Resultados financieros	(27.653.536)	(32.839.819)	(5.186.283)	18,75%	(343.887.649)	(324.523.957)	19.363.692	(5,63%)
Resultado del Ejercicio	(322.754.019)	(281.199.140)	41.554.879	N/C	(2.457.168.978)	(1.820.134.255)	637.034.723	N/C





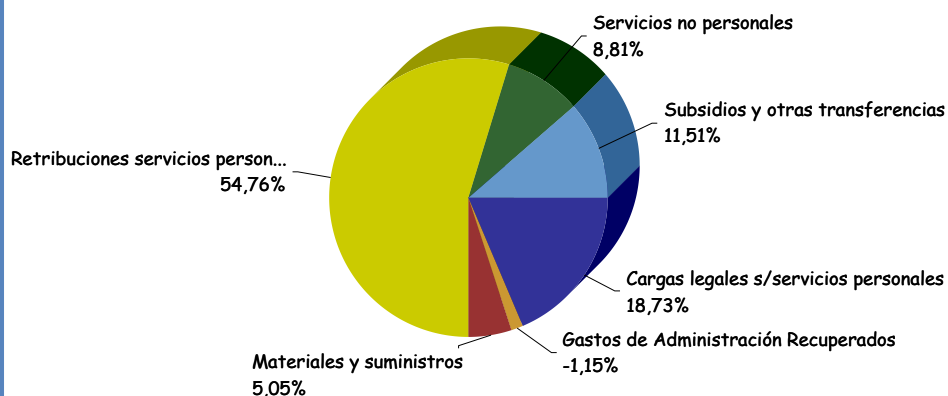
INFORMACIÓN DE GESTIÓN

GASTOS DE FUNCIONAMIENTO

Retribuciones Personales, Compensaciones y Aportes	\$	229.494.554	88,2%
Otros Gastos (Servicios no Personales, Materiales y Suministros, etc)	\$	30.748.200	11,8%
Total Gastos de Funcionamiento	\$	260.242.754	100,0%

Gastos de Funcionamiento / Ingresos Operativos (agosto/2024 a julio/2025)	1,69%	Año Móvil
--	-------	-----------

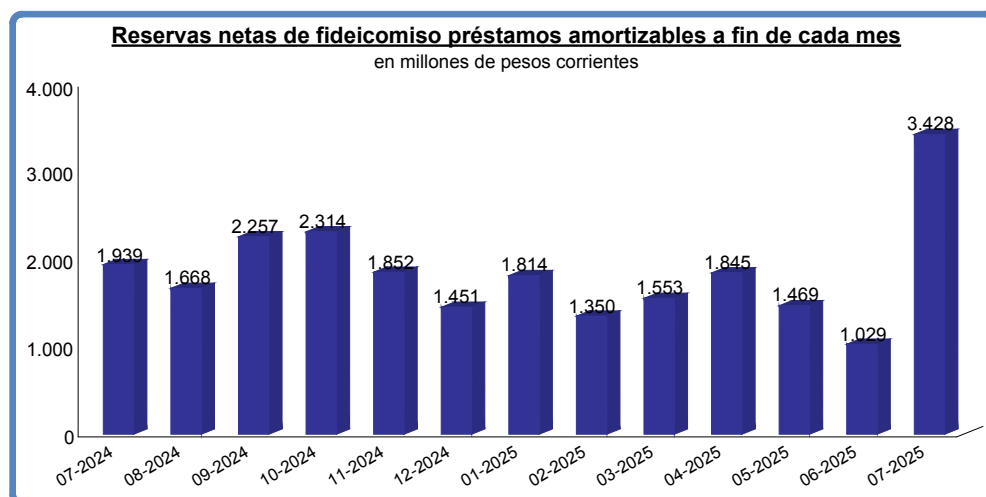
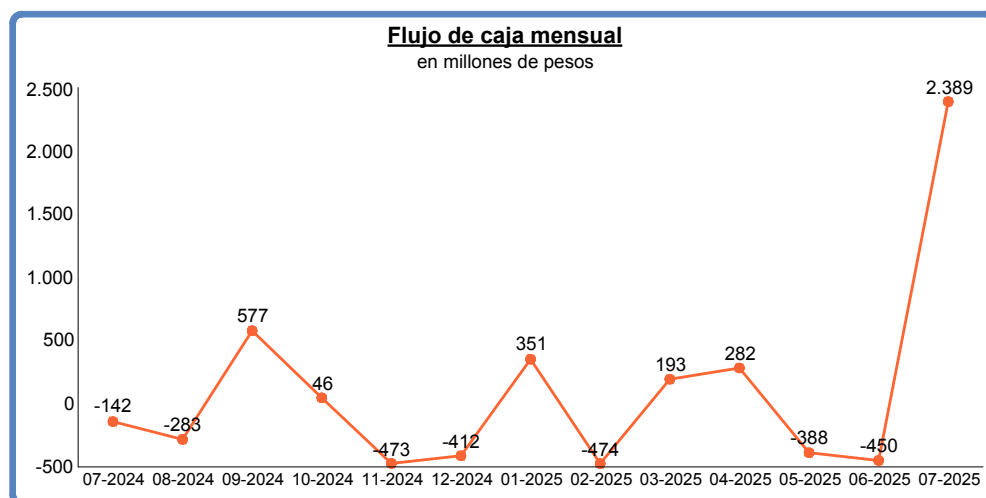
Gastos de Administración por Rubro



INVERSIONES FINANCIERAS

al 31 de julio de 2025 (a precio de mercado)

Total reservas en pesos	3.534	en millones de \$
Variación reservas en el último año	55,35%	en \$ constantes
Tipo de cambio a fin de mes	40,196	
Total de reservas expresadas en dólares	87,9	en millones U\$S
Variación reservas en el último año	62,71%	en U\$S
Deuda por fideicomiso préstamos amortizables	-106	en millones de \$
Reservas netas de fideicomiso préstamos amortizables	3.428	en millones de \$
Endeudamiento por Ley 20.208 (Art.10)	-6.785	en millones de \$
Total reservas netas	-3.357	en millones de \$



* A partir de octubre 2023 se deduce del total de reservas la deuda por el Fideicomiso s/ préstamos amortizables.

INFORMACIÓN ESTADÍSTICA Y ACTUARIAL

Total de Activos	Nro. 18.132	Total Subsidios por Desempleo	Nro. 150
Sector Oficial	7.136	Régimen Instituciones Ley 18.396	106
Sector Privado sin Inst. Ley 18.396	4.535	Régimen General Ley 17.613	44
Instituciones Ley 18.396	6.461	Total Subsidios por Enfermedad	417
Total de Cotizantes	17.986	Instituciones Ley 18.396	338
Densidad de Cotización	99,19%	Régimen Especial Ley 20.208	79
Total de Pasivos	Nro. 20.061	Jubilados según Causal	Nro. 13.754
Cédulas Jubilatorias	13.754	Todas las Causales	463
Cédulas Pensionarias	6.307	Decreto Ley 10.331	3.736
Recibos de Pensión	6.771	Acto 9	63
		Ley 15.783	9.383
		Ley 18.396	32
		Ley 20.130	60
		Ley 20.208	
		Otras Causales	17
Jubilables	Nro. 762	Relación Activo - Pasivo	0,999
Sector Oficial	466	Relación Activo - Pasivo con Pensión Equivalente	0,904
Sector Privado sin Inst. Ley 18.396	140	Relación Activo - Pasivo Demográfica	
Instituciones Ley 18.396	158		

(*) Desde enero 2024 se descuenta al importe nominal IASS, impuesto Ley 18.396 art.32, impuesto Ley 20.208 art. 8 y FONASA.

