

Reporte Ejecutivo - Fondo Jubilatorio

Agosto 2025



Caja de Jubilaciones
y Pensiones Bancarias

PRINCIPALES VARIABLES DE GESTIÓN (en \$ corrientes)

AFILIADOS		Mes	Variaciones		
		Ago-25	En el mes	En el año	En 12 meses
Activos	Cant. personas	18.101	-31	-227	-422
Pasivos	Cant. personas	20.080	19	99	187

APORTES		Mes	Acumulado		
		Ago-25	Ene-Ago 25	Ene-Ago 24	Var. real
Patronal	Mill. \$	1.458	11.568	10.672	3,29%
Básico	Mill. \$	746	5.861	5.481	1,90%
PCP	Mill. \$	640	5.130	4.648	5,18%
Prestación a Cargo de Bancos Ley 20.208	Mill. \$	72	577	543	1,13%
Personal	Mill. \$	810	6.525	6.212	0,10%
Activos	Mill. \$	601	4.847	4.600	0,43%
gresos por Compensación - Aportes Personales a AFAP	Mill. \$	11	77	27	168,22%
Pasivos	Mill. \$	197	1.601	1.585	-3,76%
Estado	Mill. \$	37	305	312	-7,09%
Otros	Mill. \$	10	44	36	16,57%
Total	Mill. \$	2.315	18.442	17.233	1,98%

PASIVIDADES		Mes	Acumulado		
		Ago-25	Ene-Ago 25	Ene-Ago 24	Var. real
	Mill. \$	2.474	19.829	18.751	0,77%

APORTES / PASIVIDADES		12 meses			
		Ago-25	Jul-25	Dic-24	Ago-24
Patronal	%	57,8%	57,8%	54,0%	54,0%
Básico	%	28,7%	28,7%	28,5%	29,2%
PCP	%	26,2%	26,2%	25,5%	24,8%
Prestación a Cargo de Bancos Ley 20.208	%	2,9%	2,9%	2,9%	2,0%
Personal	%	32,4%	32,5%	30,4%	31,2%
Activos	%	24,0%	24,0%	24,0%	24,6%
gresos por Compensación - Aportes Personales a AFAP	%	0,4%	0,3%	0,2%	0,1%
Pasivos	%	8,1%	8,2%	6,3%	6,4%
Estado	%	1,6%	1,6%	1,6%	1,7%
Otros	%	0,2%	0,2%	0,2%	0,3%
Total	%	92,1%	92,0%	86,3%	87,2%

GASTOS DE ADMINISTRACIÓN		Ago-25	Jul-25	Dic-24	Ago-24
En % del ingreso total (máximo: 7%)	%			1,66%	1,98%
En % del ingreso operativo (máximo: 3%)	%	1,69%	1,69%	1,74%	2,04%

GESTIÓN FINANCIERA		Mes	Variaciones (en \$ corrientes)		
Reservas Netas		Ago-25	En el mes	En el año	En 12 meses
	Mill. \$	-3.653	-296	-584	-5.321

INFORMACIÓN CONTABLE (FONDO JUBILATORIO)

al 31 de agosto de 2025 en pesos uruguayos

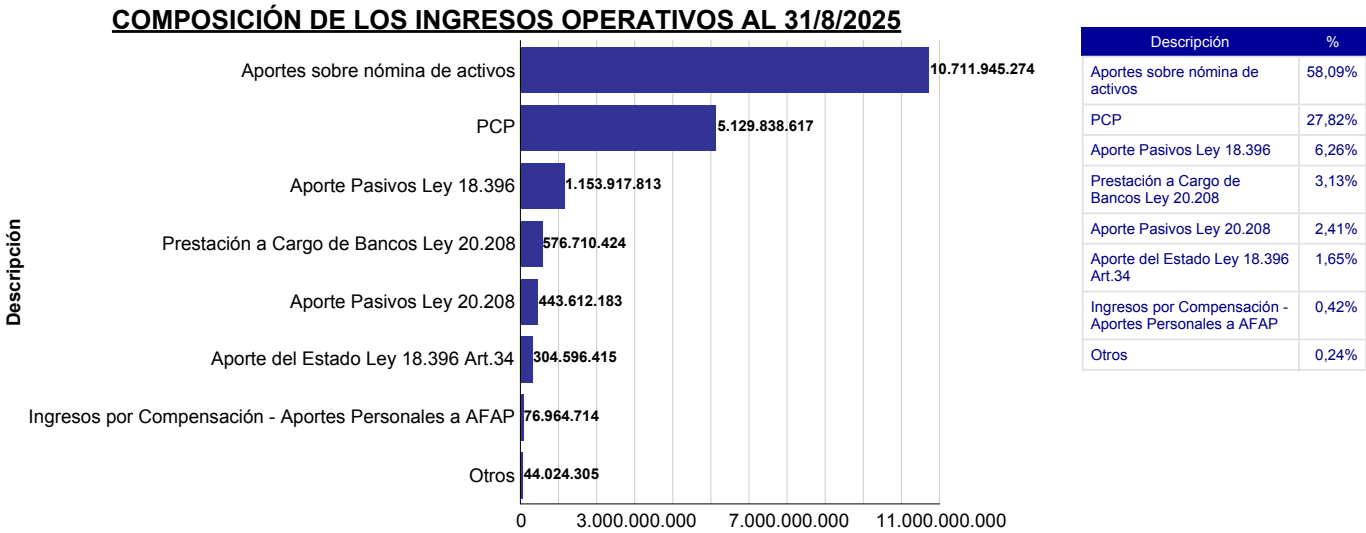
ESTADO DE SITUACIÓN FINANCIERA [\(ampliar\)](#)

		Imputado
Activo Corriente	Disponibilidades	66.783.122
	Inversiones Temporarias	3.102.314.497
	Créditos	2.401.857.277
	Total	5.570.954.895
Activo No Corriente	Inversiones a Largo Plazo	3.116.919.931
	Bienes de uso	191.583.957
	Total	3.308.503.888
Total activo		8.879.458.783
	Total	8.879.458.783
Pasivo Corriente	Deudas Financieras	138.432.612
	Deudas Diversas	592.394.713
	Total	730.827.324
Pasivo No Corriente	Deudas Financieras	16.375.801.295
	Deudas Diversas	10.659.970
	Total	16.386.461.264
Total pasivo		17.117.288.589
	Total	17.117.288.589
Patrimonio	Reexpresiones Contables	190.013.086
	Resultados	(8.427.842.892)
	Total	(8.237.829.806)
Total pasivo y patrimonio		8.879.458.783
	Total	8.879.458.783

ESTADO DE RESULTADOS [\(ampliar\)](#)

		Imputado
Ingresos Operativos	Otros Ingresos Operativos	44.024.305
	Aportes Patronales	11.951.859.871
	Abatimiento Aporte Patronal Básico	(384.113.285)
	Aportes Personales	6.525.242.438
	Aporte del Estado	304.596.415
	Total	18.441.609.743
Presupuesto de Pasivos	Presupuesto de Pasivos	(19.828.828.159)
	Total	(19.828.828.159)
Resultado Bruto		(1.387.218.416)
	Total	(1.387.218.416)
Gastos de Administración	Gastos de Administración	(297.965.978)
	Total	(297.965.978)
Resultado Operativo		(1.685.184.395)
	Total	(1.685.184.395)
Resultados Diversos	Resultados Diversos	(7.654.183)
	Total	(7.654.183)
Resultados Financieros	Intereses Títulos de Deuda Ley 18.396	(31.940.765)
	Variación de la U.I. Títulos de Deuda	(285.925.235)
	Resultado por Financiamiento	(190.512.922)
	Resultado de las Inversiones	195.397.931
	Total	(312.980.991)
Resultado del ejercicio		(2.005.819.569)
	Total	(2.005.819.569)
Resultado Integral Neto del Ejercicio		(2.005.819.569)
	Total	(2.005.819.569)

COMPOSICIÓN DE LOS INGRESOS OPERATIVOS AL 31/8/2025

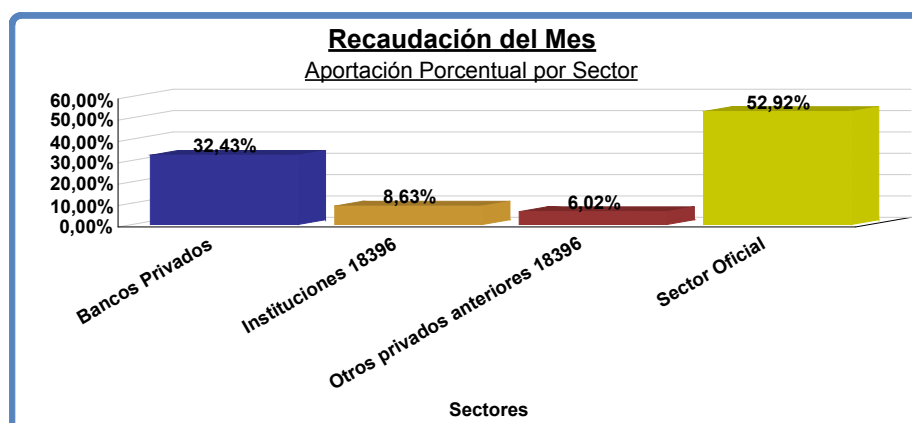


EVOLUCIÓN DE LOS INGRESOS, EGRESOS Y RESULTADOS OPERATIVOS

datos al 31/08/2025 en pesos uruguayos

	Ingresos Operativos		Egresos Operativos		Resultado Operativo	
	Mes	Acumulado	Mes	Acumulado	Mes	Acumulado
Ene 2025	2.093.112.061	2.093.112.061	2.502.838.564	2.502.838.564	(409.726.503)	(409.726.503)
Feb 2025	2.790.764.481	4.883.876.542	2.515.744.466	5.018.583.030	275.020.015	(134.706.488)
Mar 2025	2.531.698.871	7.415.575.413	2.535.633.248	7.554.216.278	(3.934.378)	(138.640.866)
Abr 2025	2.194.170.418	9.609.745.831	2.514.717.653	10.068.933.931	(320.547.234)	(459.188.100)
May 2025	2.096.870.098	11.706.615.928	2.520.456.372	12.589.390.303	(423.586.274)	(882.774.374)
Jun 2025	2.159.760.631	13.866.376.559	2.513.903.302	15.103.293.605	(354.142.671)	(1.236.917.046)
Jul 2025	2.259.811.941	16.126.188.500	2.511.774.453	17.615.068.058	(251.962.512)	(1.488.879.558)
Ago 2025	2.315.421.243	18.441.609.743	2.511.726.080	20.126.794.138	(196.304.837)	(1.685.184.395)

Nota: No se deduce del Resultado Operativo ni el Abatimiento Patronal ni la variación de la U.I. Títulos de Deuda.



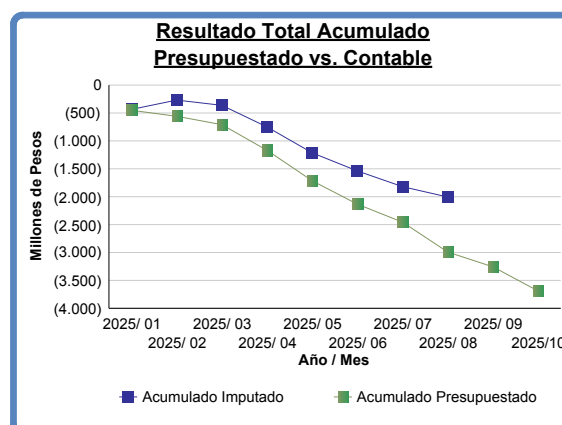
(*) Fuente: Cuadro de recaudación, incluye todas las partidas declaradas por las instituciones por SICORE.

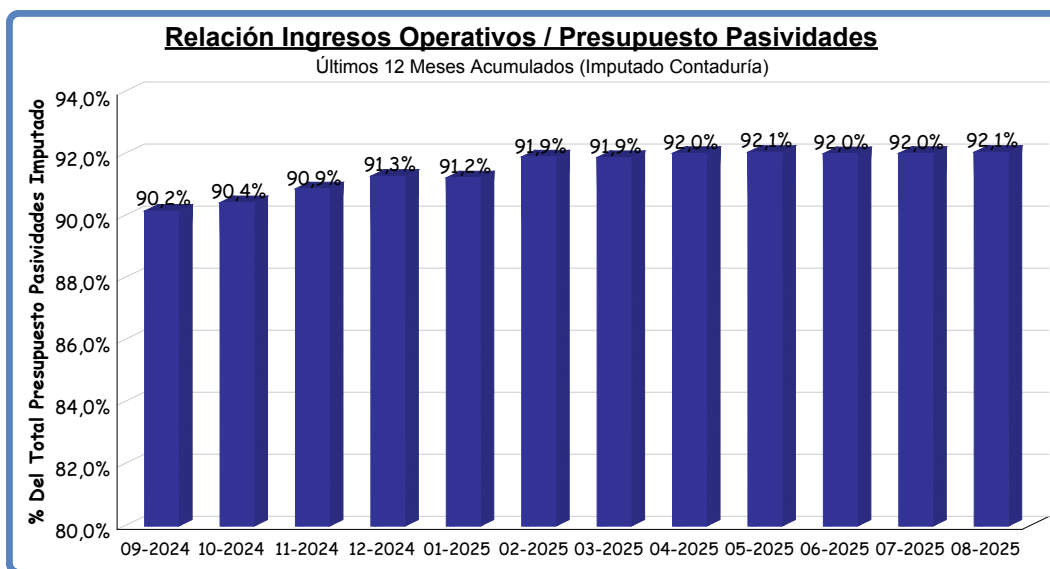
Notas: 1.No se deduce abatimiento (art. Nro. 29 ley 18.396)

2.Se considera el monto total aporte personal (incluye montos que se vierten a AFAPs y luego se compensan)

ESTADO DE EJECUCION PRESUPUESTAL [\(ampliar\)](#)

	Presupuestado	Imputado	Desvio	% de Desvio	Presupuestado Acum	Imputado Acum	Desvio Acum	% de Desvio Acum
Ingresos Operativos	2.055.010.148	2.315.421.243	260.411.095	12,67%	17.772.883.178	18.441.609.743	668.726.565	3,76%
Presupuesto de pasivos	(2.499.977.269)	(2.474.002.856)	25.974.414	(1,04%)	(20.061.386.157)	(19.828.828.159)	232.557.998	(1,16%)
Resultado Bruto	(444.967.121)	(158.581.613)	286.385.508	N/C	(2.288.502.979)	(1.387.218.416)	901.284.563	N/C
Gastos de administración	(37.496.004)	(37.723.224)	(227.220)	0,61%	(301.154.011)	(297.965.978)	3.188.033	(1,06%)
Resultado Operativo	(482.463.125)	(196.304.837)	286.158.288	N/C	(2.589.656.990)	(1.685.184.395)	904.472.596	N/C
Resultados diversos	(968.802)	(923.443)	45.359	(4,68%)	(7.056.267)	(7.654.183)	(597.916)	8,47%
Resultados financieros	(51.611.117)	11.542.966	63.154.083	(122,37%)	(395.498.766)	(312.980.991)	82.517.775	(20,86%)
Resultado del Ejercicio	(535.043.045)	(185.685.314)	349.357.731	N/C	(2.992.212.023)	(2.005.819.569)	986.392.454	N/C





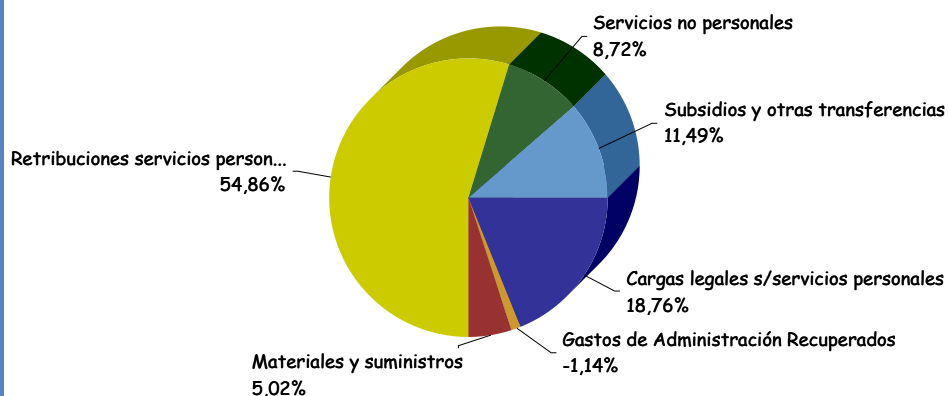
INFORMACIÓN DE GESTIÓN

GASTOS DE FUNCIONAMIENTO

Retribuciones Personales, Compensaciones y Aportes	\$	263.103.297	88,3%
Otros Gastos (Servicios no Personales, Materiales y Suministros, etc)	\$	34.862.682	11,7%
Total Gastos de Funcionamiento	\$	297.965.978	100,0%

Gastos de Funcionamiento / Ingresos Operativos (setiembre/2024 a agosto/2025)	1,69%	Año Móvil
--	-------	-----------

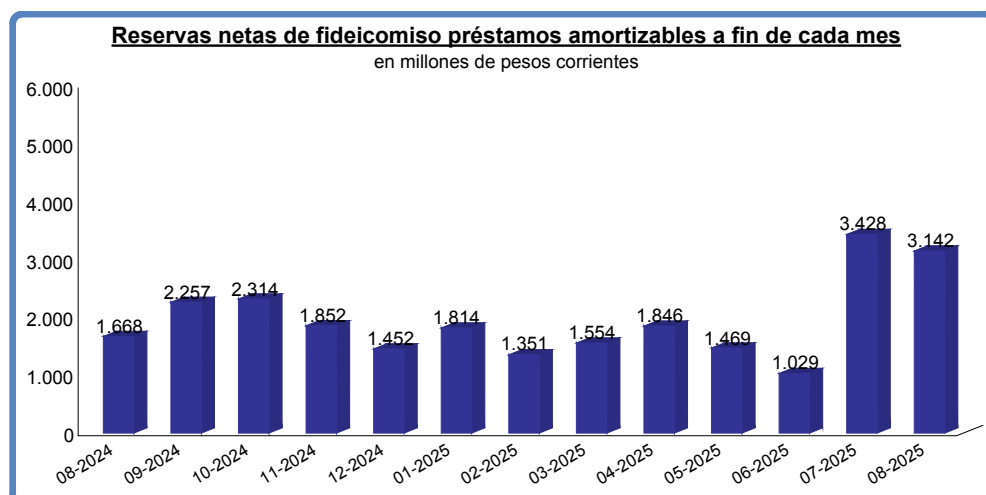
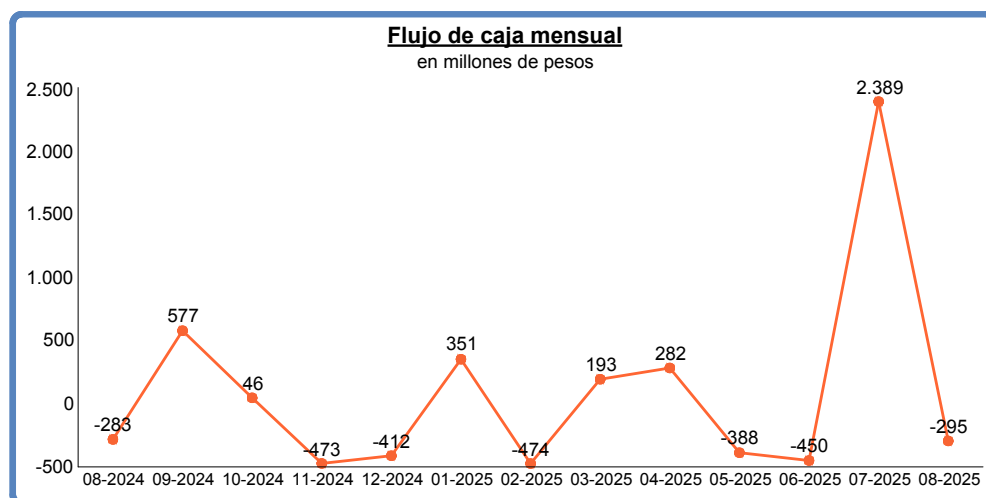
Gastos de Administración por Rubro



INVERSIONES FINANCIERAS

al 31 de agosto de 2025 (a precio de mercado)

Total reservas en pesos	3.239	en millones de \$
Variación reservas en el último año	64,21%	en \$ constantes
Tipo de cambio a fin de mes	39,995	
Total de reservas expresadas en dólares	81,0	en millones U\$S
Variación reservas en el último año	72,56%	en U\$S
Deuda por fideicomiso préstamos amortizables	-97	en millones de \$
Reservas netas de fideicomiso préstamos amortizables	3.142	en millones de \$
Endeudamiento por Ley 20.208 (Art.10)	-6.795	en millones de \$
Total reservas netas	-3.653	en millones de \$



* A partir de octubre 2023 se deduce del total de reservas la deuda por el Fideicomiso s/ préstamos amortizables.

INFORMACIÓN ESTADÍSTICA Y ACTUARIAL

Total de Activos	Nro.	Total Subsidios por Desempleo	Nro.
Sector Oficial	18.101	Régimen Instituciones Ley 18.396	149
Sector Privado sin Inst. Ley 18.396	7.149	Régimen General Ley 17.613	97
Instituciones Ley 18.396	4.528	Total Subsidios por Enfermedad	52
Total de Cotizantes	6.424	Instituciones Ley 18.396	387
Densidad de Cotización	17.992	Régimen Especial Ley 20.208	318
	99,40%		69

Total de Pasivos	Nro.	Jubilados según Causal	Nro.
Cédulas Jubilatorias	20.080	Todas las Causales	13.769
Cédulas Pensionarias	13.769	Decreto Ley 10.331	458
Recibos de Pensión	6.311	Acto 9	3.705
	6.772	Ley 15.783	63
		Ley 18.396	9.420
		Ley 20.130	31
		Ley 20.208	75
		Otras Causales	17

Jubilables	Nro.	Relación Activo - Pasivo	
Sector Oficial	769	Relación Activo - Pasivo con Pensión Equivalente	0,997
Sector Privado sin Inst. Ley 18.396	467	Relación Activo - Pasivo Demográfica	0,901
Instituciones Ley 18.396	144		
	160		

(*) Desde enero 2024 se descuenta al importe nominal IASS, impuesto Ley 18.396 art.32, impuesto Ley 20.208 art. 8 y FONASA.

