

Reporte Ejecutivo - Fondo Jubilatorio Setiembre 2025



Caja de Jubilaciones
y Pensiones Bancarias

PRINCIPALES VARIABLES DE GESTIÓN (en \$ corrientes)

AFILIADOS		Mes	Variaciones		
		Set-25	En el mes	En el año	En 12 meses
Activos	Cant. personas	18.069	-32	-259	-458
Pasivos	Cant. personas	20.080	0	99	158

APORTES		Mes	Acumulado		
		Set-25	Ene-Set 25	Ene-Set 24	Var. real
Patronal	Mill. \$	1.328	12.895	11.934	3,04%
Básico	Mill. \$	611	6.472	6.066	1,74%
PCP	Mill. \$	645	5.774	5.257	4,76%
Prestación a Cargo de Bancos Ley 20.208	Mill. \$	72	649	611	1,21%
Personal	Mill. \$	718	7.243	6.911	-0,05%
Activos	Mill. \$	511	5.359	5.097	0,26%
Ingresos por Compensación - Aportes Personales a AFAP	Mill. \$	11	88	34	149,28%
Pasivos	Mill. \$	196	1.797	1.780	-3,74%
Estado	Mill. \$	37	341	350	-7,03%
Otros	Mill. \$	4	48	42	9,69%
Total	Mill. \$	2.086	20.528	19.237	1,76%

PASIVIDADES		Mes	Acumulado		
		Set-25	Ene-Set 25	Ene-Set 24	Var. real
	Mill. \$	2.465	22.294	21.097	0,77%

APORTES / PASIVIDADES		12 meses			
		Set-25	Ago-25	Dic-24	Set-24
Patronal	%	57,8%	57,7%	54,0%	53,7%
Básico	%	28,7%	28,6%	28,5%	28,6%
PCP	%	26,2%	26,2%	25,5%	25,0%
Prestación a Cargo de Bancos Ley 20.208	%	2,9%	2,9%	2,9%	2,2%
Personal	%	32,4%	32,4%	30,4%	30,7%
Activos	%	23,9%	23,9%	24,0%	24,2%
Ingresos por Compensación - Aportes Personales a AFAP	%	0,4%	0,3%	0,2%	0,1%
Pasivos	%	8,1%	8,2%	6,3%	6,4%
Estado	%	1,5%	1,6%	1,6%	1,7%
Otros	%	0,2%	0,2%	0,2%	0,3%
Total	%	92,0%	91,9%	86,3%	86,3%

GASTOS DE ADMINISTRACIÓN		Set-25	Ago-25	Dic-24	Set-24
En % del ingreso total (máximo: 7%)	%			1,66%	1,98%
En % del ingreso operativo (máximo: 3%)	%	1,69%	1,69%	1,74%	2,04%

GESTIÓN FINANCIERA		Mes	Variaciones (en \$ corrientes)		
Reservas Netas		Set-25	En el mes	En el año	En 12 meses
	Mill. \$	-3.907	-254	-838	-5.121

INFORMACIÓN CONTABLE (FONDO JUBILATORIO)

al 30 de setiembre de 2025 en pesos uruguayos

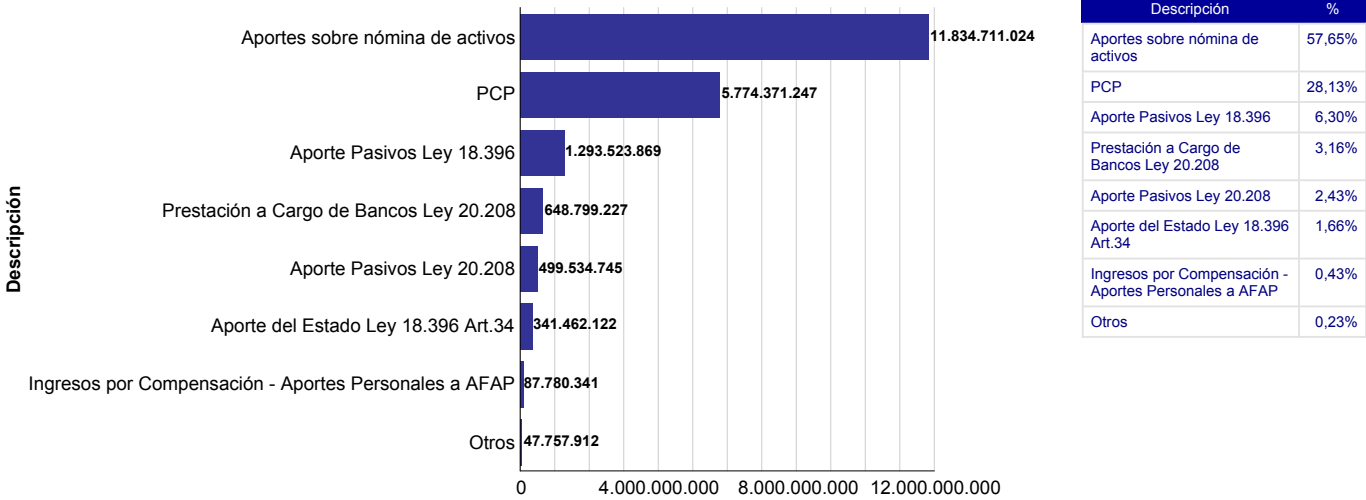
ESTADO DE SITUACIÓN FINANCIERA [\(ampliar\)](#)

		Imputado
Activo Corriente	Disponibilidades	27.247.198
	Inversiones Temporarias	2.868.705.710
	Créditos	2.300.591.024
	Total	5.196.543.932
Activo No Corriente	Inversiones a Largo Plazo	3.104.670.570
	Bienes de uso	191.249.720
	Total	3.295.920.290
Total activo		8.492.464.223
	Total	8.492.464.223
Pasivo Corriente	Deudas Financieras	120.666.525
	Deudas Diversas	595.625.181
	Total	716.291.706
Pasivo No Corriente	Deudas Financieras	16.404.655.549
	Deudas Diversas	10.659.970
	Total	16.415.315.518
Total pasivo		17.131.607.225
	Total	17.131.607.225
Patrimonio	Reexpresiones Contables	190.013.086
	Resultados	(8.829.156.088)
	Total	(8.639.143.002)
Total pasivo y patrimonio		8.492.464.223
	Total	8.492.464.223

ESTADO DE RESULTADOS [\(ampliar\)](#)

		Imputado
Ingresos Operativos	Otros Ingresos Operativos	47.757.912
	Aportes Patronales	13.317.091.636
	Abatimiento Aporte Patronal Básico	(421.726.183)
	Aportes Personales	7.243.354.999
	Aporte del Estado	341.462.122
	Total	20.527.940.487
Presupuesto de Pasivos	Presupuesto de Pasivos	(22.293.573.662)
	Total	(22.293.573.662)
Resultado Bruto		(1.765.633.175)
	Total	(1.765.633.175)
Gastos de Administración	Gastos de Administración	(335.331.942)
	Total	(335.331.942)
Resultado Operativo		(2.100.965.117)
	Total	(2.100.965.117)
Resultados Diversos	Resultados Diversos	(7.091.317)
	Total	(7.091.317)
Resultados Financieros	Intereses Títulos de Deuda Ley 18.396	(35.927.457)
	Variación de la U.I. Títulos de Deuda	(284.267.681)
	Resultado por Financiamiento	(199.559.773)
	Resultado de las Inversiones	220.678.579
	Total	(299.076.331)
Resultado del ejercicio		(2.407.132.765)
	Total	(2.407.132.765)
Resultado Integral Neto del Ejercicio		(2.407.132.765)
	Total	(2.407.132.765)

COMPOSICIÓN DE LOS INGRESOS OPERATIVOS AL 30/9/2025

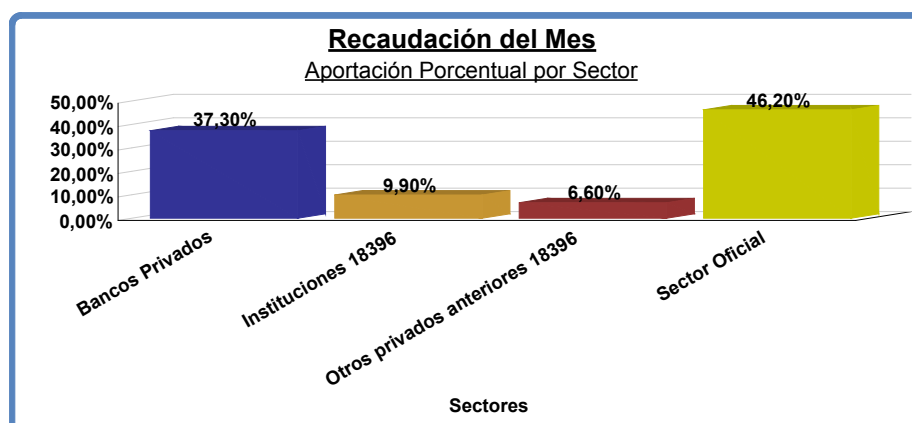


EVOLUCIÓN DE LOS INGRESOS, EGRESOS Y RESULTADOS OPERATIVOS

datos al 30/09/2025 en pesos uruguayos

	Ingresos Operativos		Egresos Operativos		Resultado Operativo	
	Mes	Acumulado	Mes	Acumulado	Mes	Acumulado
Ene 2025	2.093.112.061	2.093.112.061	2.502.838.564	2.502.838.564	(409.726.503)	(409.726.503)
Feb 2025	2.790.764.481	4.883.876.542	2.515.744.466	5.018.583.030	275.020.015	(134.706.488)
Mar 2025	2.531.698.871	7.415.575.413	2.535.633.248	7.554.216.278	(3.934.378)	(138.640.866)
Abr 2025	2.194.170.418	9.609.745.831	2.514.717.653	10.068.933.931	(320.547.234)	(459.188.100)
May 2025	2.096.870.098	11.706.615.928	2.520.456.372	12.589.390.303	(423.586.274)	(882.774.374)
Jun 2025	2.159.760.631	13.866.376.559	2.513.903.302	15.103.293.605	(354.142.671)	(1.236.917.046)
Jul 2025	2.259.811.941	16.126.188.500	2.511.774.453	17.615.068.058	(251.962.512)	(1.488.879.558)
Ago 2025	2.315.421.243	18.441.609.743	2.511.726.080	20.126.794.138	(196.304.837)	(1.685.184.395)
Set 2025	2.086.330.744	20.527.940.487	2.502.111.466	22.628.905.604	(415.780.722)	(2.100.965.117)

Nota: No se deduce del Resultado Operativo ni el Abatimiento Patronal ni la variación de la U.I. Títulos de Deuda.



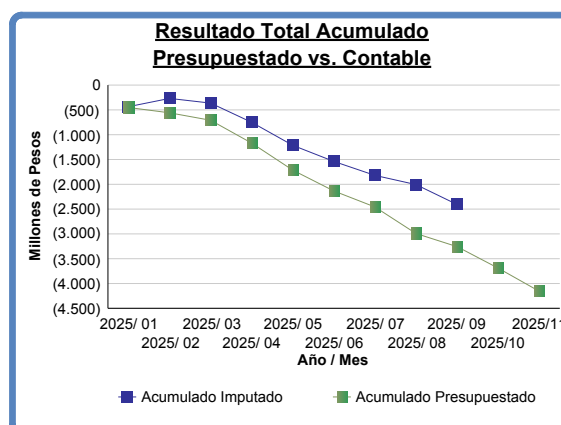
(*) Fuente: Cuadro de recaudación, incluye todas las partidas declaradas por las instituciones por SICORE.

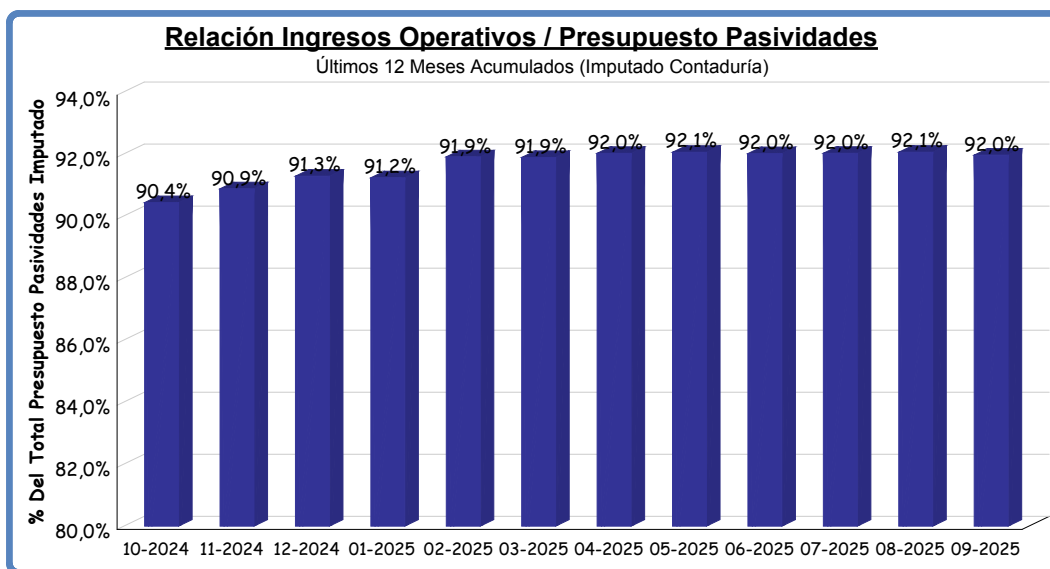
Notas: 1.No se deduce abatimiento (art. Nro. 29 ley 18.396)

2.Se considera el monto total aporte personal (incluye montos que se vierten a AFAPs y luego se compensan)

ESTADO DE EJECUCION PRESUPUESTAL [\(ampliar\)](#)

	Presupuestado	Imputado	Desvio	% de Desvio	Presupuestado Acum	Imputado Acum	Desvio Acum	% de Desvio Acum
Ingresos Operativos	2.329.298.899	2.086.330.744	(242.968.155)	(10,43%)	20.102.182.077	20.527.940.487	425.758.410	2,12%
Presupuesto de pasivos	(2.493.382.112)	(2.464.745.502)	28.636.610	(1,15%)	(22.554.768.270)	(22.293.573.662)	261.194.608	(1,16%)
Resultado Bruto	(164.083.214)	(378.414.759)	(214.331.545)	N/C	(2.452.586.193)	(1.765.633.175)	686.953.018	N/C
Gastos de administración	(37.819.476)	(37.365.964)	453.512	(1,20%)	(338.973.487)	(335.331.942)	3.641.545	(1,07%)
Resultado Operativo	(201.902.689)	(415.780.722)	(213.878.033)	N/C	(2.791.559.680)	(2.100.965.117)	690.594.563	N/C
Resultados diversos	(907.148)	562.866	1.470.014	(162,05%)	(7.963.415)	(7.091.317)	872.098	(10,95%)
Resultados financieros	(62.065.873)	13.904.660	75.970.533	(122,40%)	(457.564.639)	(299.076.331)	158.488.308	(34,64%)
Resultado del Ejercicio	(264.875.710)	(401.313.196)	(136.437.485)	N/C	(3.257.087.734)	(2.407.132.765)	849.954.969	N/C





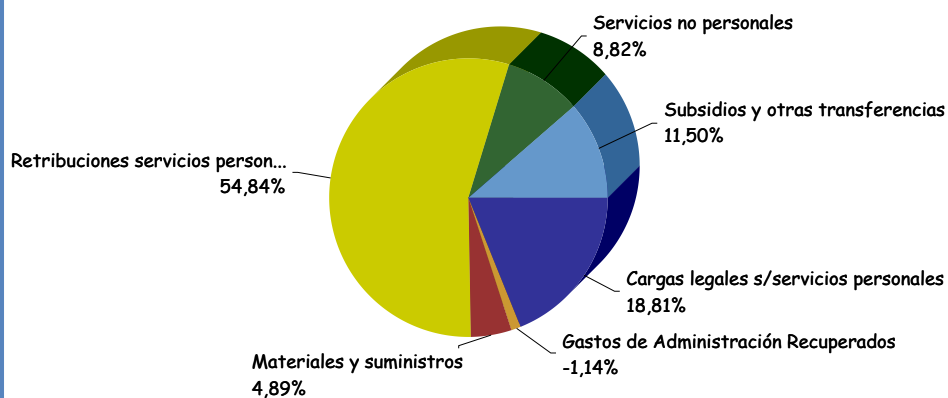
INFORMACIÓN DE GESTIÓN

GASTOS DE FUNCIONAMIENTO

Retribuciones Personales, Compensaciones y Aportes	\$	295.679.961	88,2%
Otros Gastos (Servicios no Personales, Materiales y Suministros, etc)	\$	39.651.981	11,8%
Total Gastos de Funcionamiento	\$	335.331.942	100,0%

Gastos de Funcionamiento / Ingresos Operativos (octubre/2024 a setiembre/2025)	1,69%	Año Móvil
---	-------	-----------

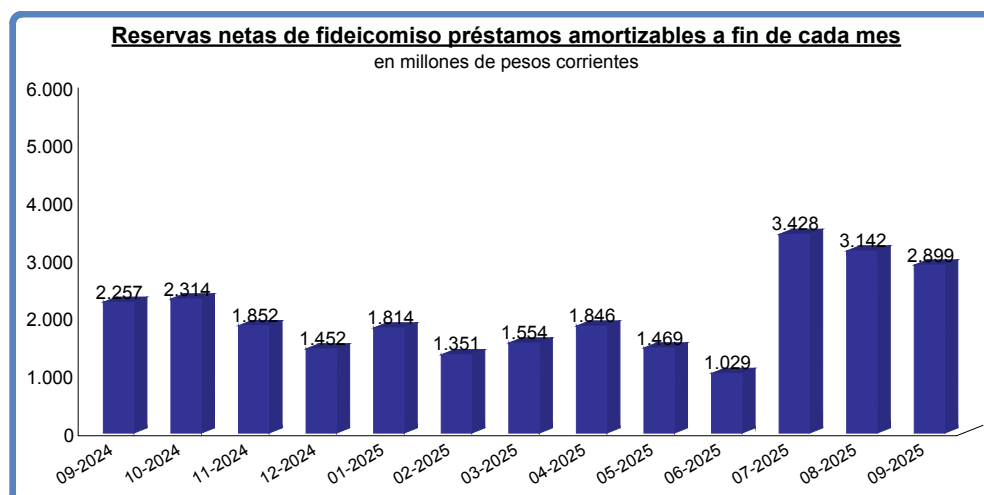
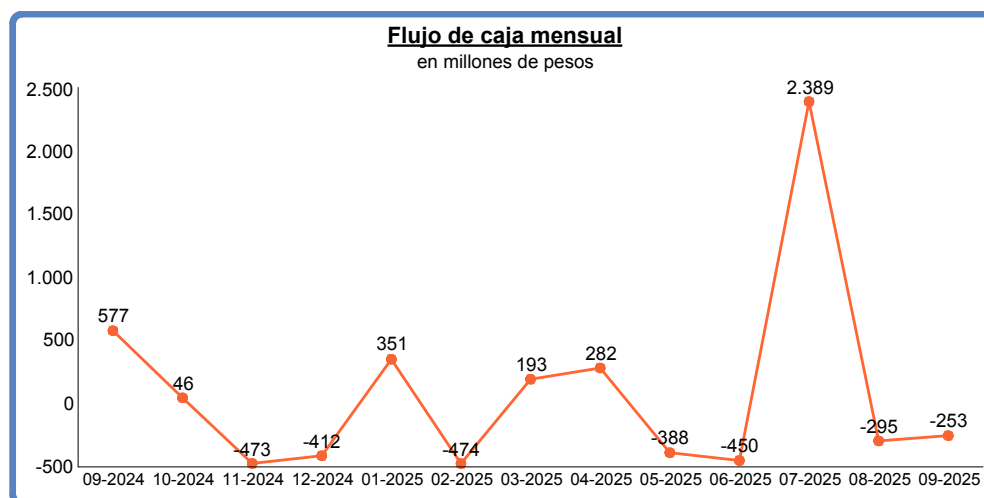
Gastos de Administración por Rubro



INVERSIONES FINANCIERAS

al 30 de setiembre de 2025 (a precio de mercado)

Total reservas en pesos	2.986	en millones de \$
Variación reservas en el último año	15,96%	en \$ constantes
Tipo de cambio a fin de mes	39,845	
Total de reservas expresadas en dólares	74,9	en millones U\$S
Variación reservas en el último año	26,34%	en U\$S
Deuda por fideicomiso préstamos amortizables	-87	en millones de \$
Reservas netas de fideicomiso préstamos amortizables	2.899	en millones de \$
Endeudamiento por Ley 20.208 (Art.10)	-6.806	en millones de \$
Total reservas netas	-3.907	en millones de \$



* A partir de octubre 2023 se deduce del total de reservas la deuda por el Fideicomiso s/ préstamos amortizables.

INFORMACIÓN ESTADÍSTICA Y ACTUARIAL

Total de Activos	Nro.	Total Subsidios por Desempleo	Nro.
Sector Oficial	18.069	Régimen Instituciones Ley 18.396	151
Sector Privado sin Inst. Ley 18.396	7.137	Régimen General Ley 17.613	98
Instituciones Ley 18.396	4.535	Total Subsidios por Enfermedad	53
Total de Cotizantes	6.397	Instituciones Ley 18.396	388
Densidad de Cotización	17.607	Régimen Especial Ley 20.208	328
	97,44%		60

Total de Pasivos	Nro.	Jubilados según Causal	Nro.
Cédulas Jubilatorias	20.080	Todas las Causales	13.775
Cédulas Pensionarias	13.775	Decreto Ley 10.331	453
Recibos de Pensión	6.305	Acto 9	3.681
	6.764	Ley 15.783	63
		Ley 18.396	9.440
		Ley 20.130	32
		Ley 20.208	89
		Otras Causales	17

Jubilables	Nro.	Relación Activo - Pasivo	
Sector Oficial	776	Relación Activo - Pasivo con Pensión Equivalente	0,995
Sector Privado sin Inst. Ley 18.396	468	Relación Activo - Pasivo Demográfica	0,900
Instituciones Ley 18.396	149		
	161		

(*) Desde enero 2024 se descuenta al importe nominal IASS, impuesto Ley 18.396 art.32, impuesto Ley 20.208 art. 8 y FONASA.

