

Reporte Ejecutivo - Fondo Jubilatorio

Octubre 2025



Caja de Jubilaciones
y Pensiones Bancarias

PRINCIPALES VARIABLES DE GESTIÓN (en \$ corrientes)

| AFILIADOS | | Mes | Variaciones | | |
|-----------|----------------|--------|-------------|-----------|-------------|
| | | Oct-25 | En el mes | En el año | En 12 meses |
| Activos | Cant. personas | 18.060 | -9 | -268 | -400 |
| Pasivos | Cant. personas | 20.078 | -2 | 97 | 163 |

| APORTES | | Mes | Acumulado | | |
|-------------------------------------------------------|----------|--------------|---------------|---------------|---------------|
| | | Oct-25 | Ene-Oct 25 | Ene-Oct 24 | Var. real |
| Patronal | Mill. \$ | 1.360 | 14.255 | 13.230 | 2,80% |
| Básico | Mill. \$ | 627 | 7.099 | 6.669 | 1,57% |
| PCP | Mill. \$ | 661 | 6.435 | 5.882 | 4,38% |
| Prestación a Cargo de Bancos Ley 20.208 | Mill. \$ | 72 | 721 | 679 | 1,26% |
| Personal | Mill. \$ | 725 | 7.969 | 7.616 | -0,16% |
| Activos | Mill. \$ | 520 | 5.879 | 5.602 | 0,12% |
| Ingresos por Compensación - Aportes Personales a AFAP | Mill. \$ | 11 | 99 | 40 | 136,13% |
| Pasivos | Mill. \$ | 194 | 1.991 | 1.973 | -3,74% |
| Estado | Mill. \$ | 37 | 378 | 388 | -6,96% |
| Otros | Mill. \$ | 3 | 51 | 49 | -2,32% |
| Total | Mill. \$ | 2.125 | 22.652 | 21.283 | 1,55% |

| PASIVIDADES | | Mes | Acumulado | | |
|-------------|----------|--------|------------|------------|-----------|
| | | Oct-25 | Ene-Oct 25 | Ene-Oct 24 | Var. real |
| | Mill. \$ | 2.462 | 24.755 | 23.432 | 0,80% |

| APORTES / PASIVIDADES | | 12 meses | | | |
|-------------------------------------------------------|---|--------------|--------------|--------------|--------------|
| | | Oct-25 | Set-25 | Dic-24 | Oct-24 |
| Patronal | % | 57,8% | 57,8% | 54,0% | 53,7% |
| Básico | % | 28,6% | 28,7% | 28,5% | 28,5% |
| PCP | % | 26,2% | 26,2% | 25,5% | 25,2% |
| Prestación a Cargo de Bancos Ley 20.208 | % | 2,9% | 2,9% | 2,9% | 2,5% |
| Personal | % | 32,3% | 32,4% | 30,4% | 30,5% |
| Activos | % | 23,9% | 23,9% | 24,0% | 24,1% |
| Ingresos por Compensación - Aportes Personales a AFAP | % | 0,4% | 0,4% | 0,2% | 0,1% |
| Pasivos | % | 8,1% | 8,1% | 6,3% | 6,3% |
| Estado | % | 1,5% | 1,5% | 1,6% | 1,7% |
| Otros | % | 0,2% | 0,2% | 0,2% | 0,3% |
| Total | % | 91,8% | 92,0% | 86,3% | 86,2% |

| GASTOS DE ADMINISTRACIÓN | | Oct-25 | Set-25 | Dic-24 | Oct-24 |
|-----------------------------------------|---|--------|--------|--------|--------|
| En % del ingreso total (máximo: 7%) | % | | | 1,66% | 1,95% |
| En % del ingreso operativo (máximo: 3%) | % | 1,69% | 1,69% | 1,74% | 2,02% |

| GESTIÓN FINANCIERA | | Mes | Variaciones (en \$ corrientes) | | |
|--------------------|----------|--------|--------------------------------|-----------|-------------|
| Reservas Netas | | Oct-25 | En el mes | En el año | En 12 meses |
| | Mill. \$ | -4.373 | -466 | -1.304 | -2.279 |

INFORMACIÓN CONTABLE (FONDO JUBILATORIO)

al 31 de octubre de 2025 en pesos uruguayos

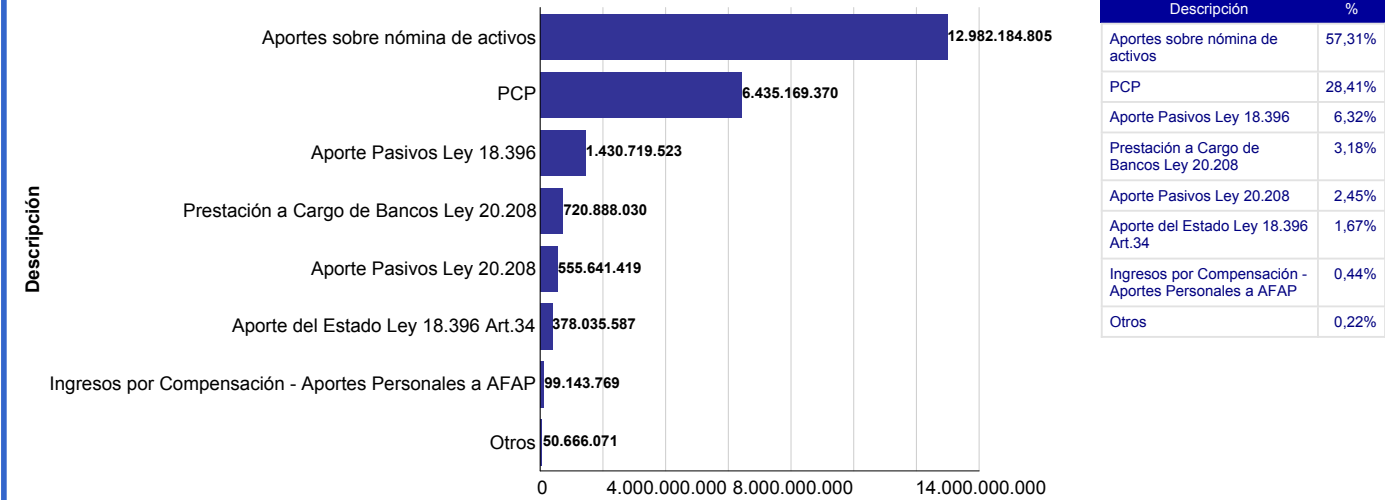
ESTADO DE SITUACIÓN FINANCIERA [\(ampliar\)](#)

| | | Imputado |
|---------------------------|---------------------------|------------------------|
| Activo Corriente | Disponibilidades | 79.112.524 |
| | Inversiones Temporarias | 2.375.446.709 |
| | Créditos | 2.427.491.996 |
| | Total | 4.882.051.229 |
| Activo No Corriente | Créditos a Largo Plazo | 27.436 |
| | Inversiones a Largo Plazo | 3.103.217.385 |
| | Bienes de uso | 191.316.703 |
| | Total | 3.294.561.524 |
| Total activo | | 8.176.612.753 |
| | Total | 8.176.612.753 |
| Pasivo Corriente | Deudas Financieras | 133.587.196 |
| | Deudas Diversas | 602.443.828 |
| | Total | 736.031.024 |
| Pasivo No Corriente | Deudas Financieras | 16.489.336.447 |
| | Deudas Diversas | 10.659.970 |
| | Total | 16.499.996.417 |
| Total pasivo | | 17.236.027.441 |
| | Total | 17.236.027.441 |
| Patrimonio | Reexpresiones Contables | 190.013.086 |
| | Resultados | (9.249.427.773) |
| | Total | (9.059.414.688) |
| Total pasivo y patrimonio | | 8.176.612.753 |
| | Total | 8.176.612.753 |

ESTADO DE RESULTADOS [\(ampliar\)](#)

| | | Imputado |
|---------------------------------------|---------------------------------------|-------------------------|
| Ingresos Operativos | Otros Ingresos Operativos | 50.666.071 |
| | Aportes Patronales | 14.712.834.406 |
| | Abatimiento Aporte Patronal Básico | (457.670.687) |
| | Aportes Personales | 7.968.583.197 |
| | Aporte del Estado | 378.035.587 |
| | Total | 22.652.448.575 |
| Presupuesto de Pasivos | Presupuesto de Pasivos | (24.755.161.426) |
| | Total | (24.755.161.426) |
| Resultado Bruto | | (2.102.712.851) |
| | Total | (2.102.712.851) |
| Gastos de Administración | Gastos de Administración | (372.308.153) |
| | Total | (372.308.153) |
| Resultado Operativo | | (2.475.021.004) |
| | Total | (2.475.021.004) |
| Resultados Diversos | Resultados Diversos | (8.645.822) |
| | Total | (8.645.822) |
| Resultados Financieros | Intereses Títulos de Deuda Ley 18.396 | (39.986.643) |
| | Variación de la U.I. Títulos de Deuda | (317.655.346) |
| | Resultado por Financiamiento | (221.917.188) |
| | Resultado de las Inversiones | 235.821.552 |
| | Total | (343.737.624) |
| Resultado del ejercicio | | (2.827.404.450) |
| | Total | (2.827.404.450) |
| Resultado Integral Neto del Ejercicio | | (2.827.404.450) |
| | Total | (2.827.404.450) |

COMPOSICIÓN DE LOS INGRESOS OPERATIVOS AL 31/10/2025

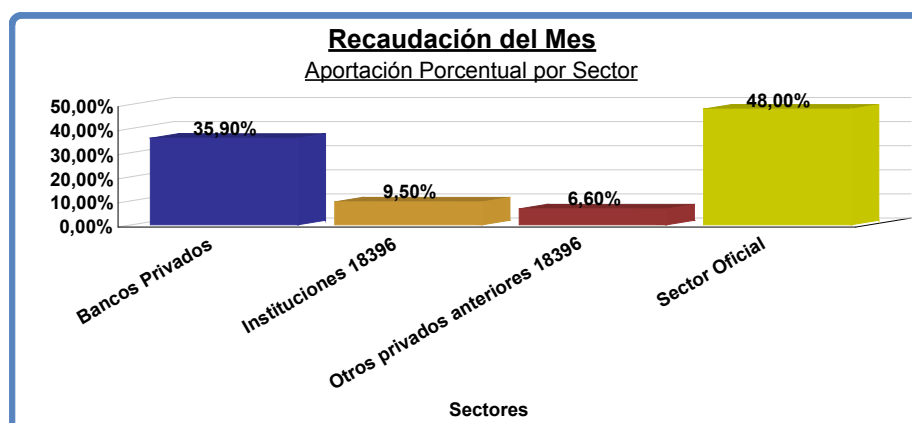


EVOLUCIÓN DE LOS INGRESOS, EGRESOS Y RESULTADOS OPERATIVOS

datos al 31/10/2025 en pesos uruguayos

| | Ingresos Operativos | | Egresos Operativos | | Resultado Operativo | |
|----------|---------------------|----------------|--------------------|----------------|---------------------|-----------------|
| | Mes | Acumulado | Mes | Acumulado | Mes | Acumulado |
| Ene 2025 | 2.093.112.061 | 2.093.112.061 | 2.502.838.564 | 2.502.838.564 | (409.726.503) | (409.726.503) |
| Feb 2025 | 2.790.764.481 | 4.883.876.542 | 2.515.744.466 | 5.018.583.030 | 275.020.015 | (134.706.488) |
| Mar 2025 | 2.531.698.871 | 7.415.575.413 | 2.535.633.248 | 7.554.216.278 | (3.934.378) | (138.640.866) |
| Abr 2025 | 2.194.170.418 | 9.609.745.831 | 2.514.717.653 | 10.068.933.931 | (320.547.234) | (459.188.100) |
| May 2025 | 2.096.870.098 | 11.706.615.928 | 2.520.456.372 | 12.589.390.303 | (423.586.274) | (882.774.374) |
| Jun 2025 | 2.159.760.631 | 13.866.376.559 | 2.513.903.302 | 15.103.293.605 | (354.142.671) | (1.236.917.046) |
| Jul 2025 | 2.259.811.941 | 16.126.188.500 | 2.511.774.453 | 17.615.068.058 | (251.962.512) | (1.488.879.558) |
| Ago 2025 | 2.315.421.243 | 18.441.609.743 | 2.511.726.080 | 20.126.794.138 | (196.304.837) | (1.685.184.395) |
| Set 2025 | 2.086.330.744 | 20.527.940.487 | 2.502.111.466 | 22.628.905.604 | (415.780.722) | (2.100.965.117) |
| Oct 2025 | 2.124.508.088 | 22.652.448.575 | 2.498.563.975 | 25.127.469.578 | (374.055.887) | (2.475.021.004) |

Nota: No se deduce del Resultado Operativo ni el Abatimiento Patronal ni la variación de la U.I. Títulos de Deuda.



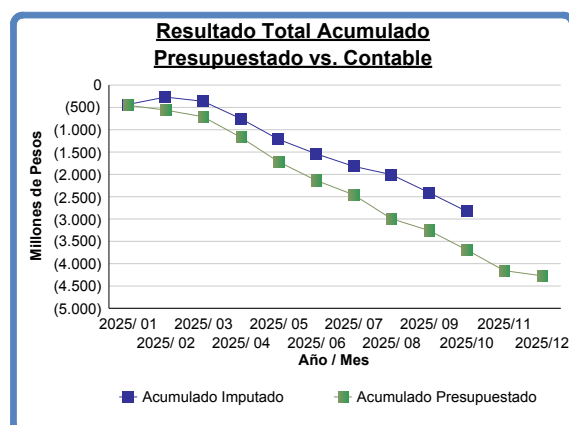
(*) Fuente: Cuadro de recaudación, incluye todas las partidas declaradas por las instituciones por SICORE.

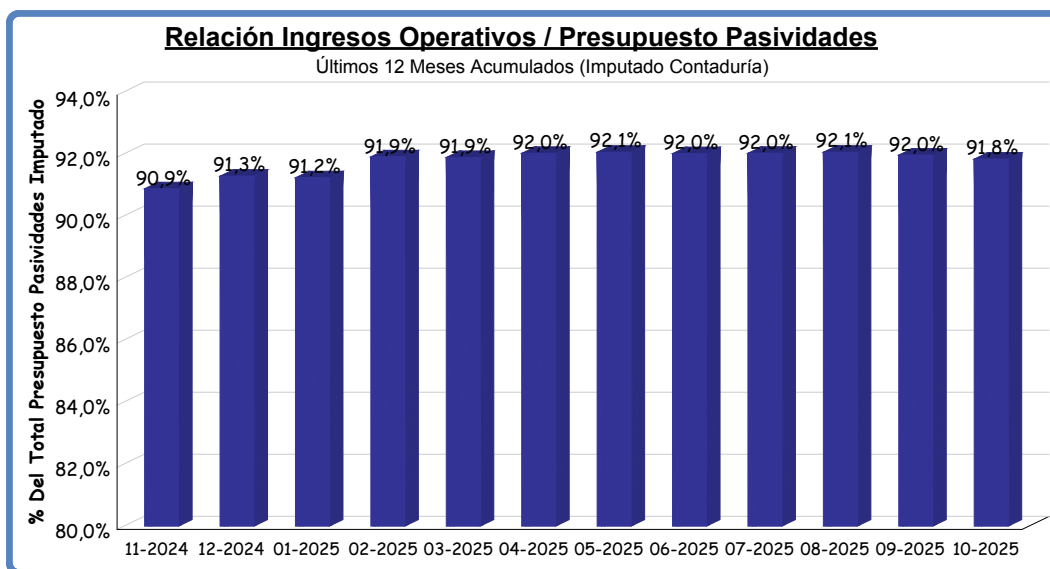
Notas: 1.No se deduce abatimiento (art. Nro. 29 ley 18.396)

2.Se considera el monto total aporte personal (incluye montos que se vierten a AFAPs y luego se compensan)

ESTADO DE EJECUCION PRESUPUESTAL [\(ampliar\)](#)

| | Presupuestado | Imputado | Desvio | % de Desvio | Presupuestado Acum | Imputado Acum | Desvio Acum | % de Desvio Acum |
|--------------------------|-----------------|-----------------|--------------|-------------|--------------------|------------------|-------------|------------------|
| Ingresos Operativos | 2.149.644.244 | 2.124.508.088 | (25.136.156) | (1,17%) | 22.251.826.321 | 22.652.448.575 | 400.622.254 | 1,80% |
| Presupuesto de pasivos | (2.489.856.009) | (2.461.587.764) | 28.268.245 | (1,14%) | (25.044.624.279) | (24.755.161.426) | 289.462.853 | (1,16%) |
| Resultado Bruto | (340.211.765) | (337.079.676) | 3.132.089 | N/C | (2.792.797.958) | (2.102.712.851) | 690.085.107 | N/C |
| Gastos de administración | (36.501.808) | (36.976.211) | (474.403) | 1,30% | (375.475.295) | (372.308.153) | 3.167.142 | (0,84%) |
| Resultado Operativo | (376.713.573) | (374.055.887) | 2.657.686 | N/C | (3.168.273.253) | (2.475.021.004) | 693.252.249 | N/C |
| Resultados diversos | (809.182) | (1.554.505) | (745.323) | 92,11% | (8.772.597) | (8.645.822) | 126.774 | (1,45%) |
| Resultados financieros | (55.261.424) | (44.661.294) | 10.600.131 | (19,18%) | (512.826.063) | (343.737.624) | 169.088.439 | (32,97%) |
| Resultado del Ejercicio | (432.784.179) | (420.271.686) | 12.512.494 | N/C | (3.689.871.913) | (2.827.404.450) | 862.467.462 | N/C |





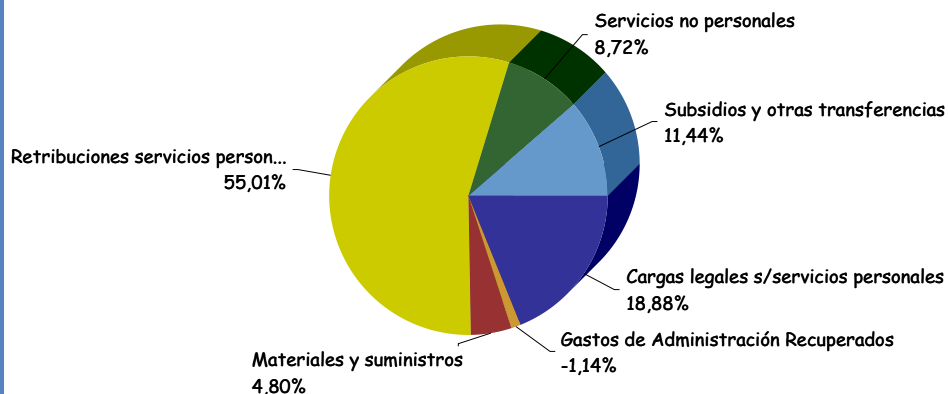
INFORMACIÓN DE GESTIÓN

GASTOS DE FUNCIONAMIENTO

| | | | |
|-----------------------------------------------------------------------|----|-------------|--------|
| Retribuciones Personales, Compensaciones y Aportes | \$ | 328.749.698 | 88,3% |
| Otros Gastos (Servicios no Personales, Materiales y Suministros, etc) | \$ | 43.558.455 | 11,7% |
| Total Gastos de Funcionamiento | \$ | 372.308.153 | 100,0% |

| | | |
|-----------------------------------------------------------------------------------|-------|-----------|
| Gastos de Funcionamiento / Ingresos Operativos (noviembre/2024 a octubre/2025) | 1,69% | Año Móvil |
|-----------------------------------------------------------------------------------|-------|-----------|

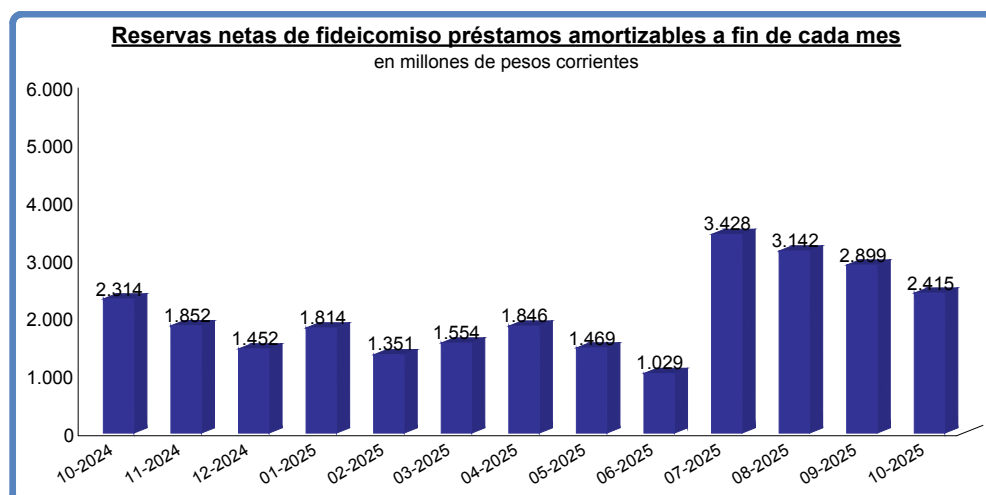
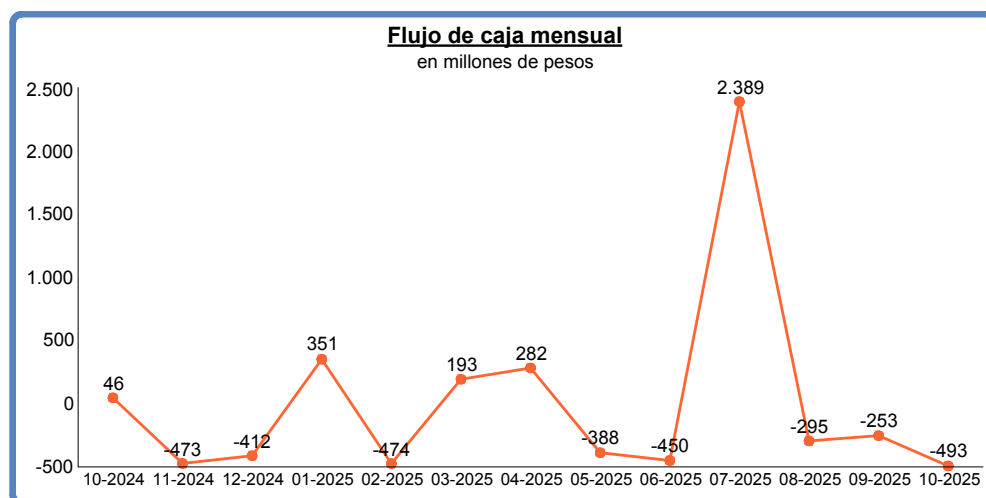
Gastos de Administración por Rubro



INVERSIONES FINANCIERAS

al 31 de octubre de 2025 (a precio de mercado)

| | | |
|------------------------------------------------------|--------|-------------------|
| Total reservas en pesos | 2.493 | en millones de \$ |
| Variación reservas en el último año | -5,02% | en \$ constantes |
| Tipo de cambio a fin de mes | 39,799 | |
| Total de reservas expresadas en dólares | 62,6 | en millones U\$S |
| Variación reservas en el último año | 3,69% | en U\$S |
| | | |
| Deuda por fideicomiso préstamos amortizables | -78 | en millones de \$ |
| Reservas netas de fideicomiso préstamos amortizables | 2.415 | en millones de \$ |
| Endeudamiento por Ley 20.208 (Art.10) | -6.788 | en millones de \$ |
| Total reservas netas | -4.373 | en millones de \$ |



* A partir de octubre 2023 se deduce del total de reservas la deuda por el Fideicomiso s/ préstamos amortizables.

INFORMACIÓN ESTADÍSTICA Y ACTUARIAL

| | | | |
|-------------------------------------|-------------|---------------------------------------|-------------|
| Total de Activos | Nro. | Total Subsidios por Desempleo | Nro. |
| Sector Oficial | 18.060 | Régimen Instituciones Ley 18.396 | 134 |
| Sector Privado sin Inst. Ley 18.396 | 7.134 | Régimen General Ley 17.613 | 83 |
| Instituciones Ley 18.396 | 4.534 | Total Subsidios por Enfermedad | 51 |
| Total de Cotizantes | 6.392 | Instituciones Ley 18.396 | 374 |
| Densidad de Cotización | 17.709 | Régimen Especial Ley 20.208 | 306 |
| | 98,06% | | 68 |

| | | | |
|-------------------------|-------------|-------------------------------|-------------|
| Total de Pasivos | Nro. | Jubilados según Causal | Nro. |
| Cédulas Jubilatorias | 20.078 | Todas las Causales | 13.770 |
| Cédulas Pensionarias | 13.770 | Decreto Ley 10.331 | 447 |
| Recibos de Pensión | 6.308 | Acto 9 | 3.648 |
| | 6.768 | Ley 15.783 | 63 |
| | | Ley 18.396 | 9.463 |
| | | Ley 20.130 | 33 |
| | | Ley 20.208 | 99 |
| | | Otras Causales | 17 |

| | | | |
|-------------------------------------|-------------|--------------------------------------------------|-------|
| Jubilables | Nro. | Relación Activo - Pasivo | |
| Sector Oficial | 802 | Relación Activo - Pasivo con Pensión Equivalente | 0,994 |
| Sector Privado sin Inst. Ley 18.396 | 492 | Relación Activo - Pasivo Demográfica | 0,899 |
| Instituciones Ley 18.396 | 154 | | |
| | 157 | | |

(*) Desde enero 2024 se descuenta al importe nominal IASS, impuesto Ley 18.396 art.32, impuesto Ley 20.208 art. 8 y FONASA.

