

# Reporte Ejecutivo - Fondo Jubilatorio

## Noviembre 2025



Caja de Jubilaciones  
y Pensiones Bancarias

## PRINCIPALES VARIABLES DE GESTIÓN (en \$ corrientes)

AFILIADOS		Mes	Variaciones		
		Nov-25	En el mes	En el año	En 12 meses
Activos	Cant. personas	18.073	13	-255	-252
Pasivos	Cant. personas	20.094	16	113	147

APORTES		Mes	Acumulado		
		Nov-25	Ene-Nov 25	Ene-Nov 24	Var. real
<b>Patronal</b>	Mill. \$	<b>1.331</b>	<b>15.586</b>	<b>14.514</b>	<b>2,52%</b>
Básico	Mill. \$	607	7.706	7.256	1,39%
PCP	Mill. \$	651	7.087	6.510	3,92%
Prestación a Cargo de Bancos Ley 20.208	Mill. \$	72	793	747	1,33%
<b>Personal</b>	Mill. \$	<b>714</b>	<b>8.682</b>	<b>8.312</b>	<b>-0,27%</b>
Activos	Mill. \$	507	6.386	6.098	-0,02%
Ingresos por Compensación - Aportes Personales a AFAP	Mill. \$	12	111	47	125,85%
Pasivos	Mill. \$	194	2.185	2.166	-3,70%
<b>Estado</b>	Mill. \$	<b>36</b>	<b>414</b>	<b>425</b>	<b>-6,88%</b>
<b>Otros</b>	Mill. \$	<b>3</b>	<b>54</b>	<b>53</b>	<b>-2,59%</b>
<b>Total</b>	Mill. \$	<b>2.083</b>	<b>24.736</b>	<b>23.303</b>	<b>1,34%</b>

PASIVIDADES		Mes	Acumulado		
		Nov-25	Ene-Nov 25	Ene-Nov 24	Var. real
	Mill. \$	2.456	27.212	25.772	0,81%

APORTES / PASIVIDADES		12 meses			
		Nov-25	Oct-25	Dic-24	Nov-24
<b>Patronal</b>	%	<b>57,7%</b>	<b>58,0%</b>	<b>54,0%</b>	<b>53,8%</b>
Básico	%	28,6%	28,9%	28,5%	28,4%
PCP	%	26,2%	26,2%	25,5%	25,4%
Prestación a Cargo de Bancos Ley 20.208	%	2,9%	2,9%	2,9%	2,7%
<b>Personal</b>	%	<b>32,2%</b>	<b>32,6%</b>	<b>30,4%</b>	<b>30,5%</b>
Activos	%	23,8%	24,1%	24,0%	24,0%
Ingresos por Compensación - Aportes Personales a AFAP	%	0,4%	0,4%	0,2%	0,2%
Pasivos	%	8,0%	8,1%	6,3%	6,3%
<b>Estado</b>	%	<b>1,5%</b>	<b>1,5%</b>	<b>1,6%</b>	<b>1,7%</b>
<b>Otros</b>	%	<b>0,2%</b>	<b>0,2%</b>	<b>0,2%</b>	<b>0,3%</b>
<b>Total</b>	%	<b>91,7%</b>	<b>92,3%</b>	<b>86,3%</b>	<b>86,2%</b>

GASTOS DE ADMINISTRACIÓN		Nov-25	Oct-25	Dic-24	Nov-24
En % del ingreso total (máximo: 7%)	%			1,66%	1,93%
En % del ingreso operativo (máximo: 3%)	%	1,69%	1,69%	1,74%	2,00%

GESTIÓN FINANCIERA		Mes	Variaciones (en \$ corrientes)		
Reservas Netas		Nov-25	En el mes	En el año	En 12 meses
	Mill. \$	-4.684	-311	-1.615	-2.064

## INFORMACIÓN CONTABLE (FONDO JUBILATORIO)

al 30 de noviembre de 2025 en pesos uruguayos

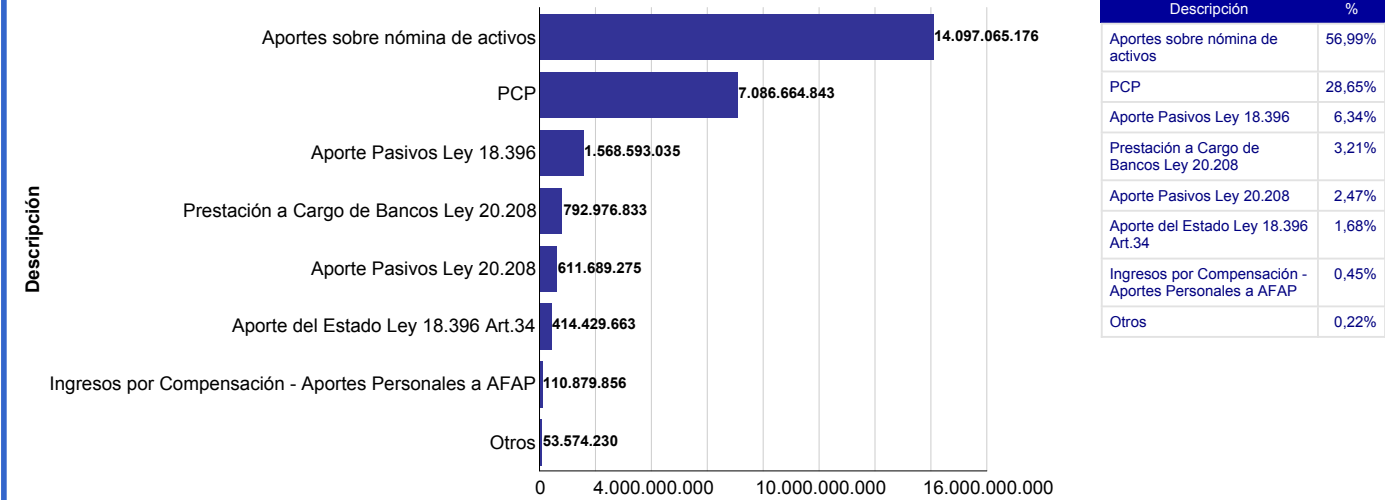
### ESTADO DE SITUACIÓN FINANCIERA [\(ampliar\)](#)

		Imputado
Activo Corriente	Disponibilidades	177.134.151
	Inversiones Temporarias	1.952.087.536
	Créditos	2.471.900.295
	<b>Total</b>	<b>4.601.121.982</b>
Activo No Corriente	Créditos a Largo Plazo	23.908
	Inversiones a Largo Plazo	3.103.167.145
	Bienes de uso	190.787.441
	<b>Total</b>	<b>3.293.978.494</b>
Total activo		7.895.100.476
	<b>Total</b>	<b>7.895.100.476</b>
Pasivo Corriente	Deudas Financieras	145.197.824
	Deudas Diversas	608.362.612
	<b>Total</b>	<b>753.560.436</b>
Pasivo No Corriente	Deudas Financieras	16.543.560.046
	Deudas Diversas	10.659.970
	<b>Total</b>	<b>16.554.220.016</b>
Total pasivo		17.307.780.452
	<b>Total</b>	<b>17.307.780.452</b>
Patrimonio	Reexpresiones Contables	190.013.086
	Resultados	(9.602.693.062)
	<b>Total</b>	<b>(9.412.679.976)</b>
Total pasivo y patrimonio		7.895.100.476
	<b>Total</b>	<b>7.895.100.476</b>

### ESTADO DE RESULTADOS [\(ampliar\)](#)

		Imputado
Ingresos Operativos	Otros Ingresos Operativos	53.574.230
	Aportes Patronales	16.080.291.696
	Abatimiento Aporte Patronal Básico	(494.554.958)
	Aportes Personales	8.682.132.281
	Aporte del Estado	414.429.663
	<b>Total</b>	<b>24.735.872.912</b>
Presupuesto de Pasivos	Presupuesto de Pasivos	(27.211.637.983)
	<b>Total</b>	<b>(27.211.637.983)</b>
Resultado Bruto		(2.475.765.071)
	<b>Total</b>	<b>(2.475.765.071)</b>
Gastos de Administración	Gastos de Administración	(409.053.113)
	<b>Total</b>	<b>(409.053.113)</b>
Resultado Operativo		(2.884.818.185)
	<b>Total</b>	<b>(2.884.818.185)</b>
Resultados Diversos	Resultados Diversos	(10.050.094)
	<b>Total</b>	<b>(10.050.094)</b>
Resultados Financieros	Intereses Títulos de Deuda Ley 18.396	(44.100.714)
	Variación de la U.I. Títulos de Deuda	(356.458.850)
	Resultado por Financiamiento	(245.957.593)
	Resultado de las Inversiones	360.715.695
	<b>Total</b>	<b>(285.801.461)</b>
Resultado del ejercicio		(3.180.669.739)
	<b>Total</b>	<b>(3.180.669.739)</b>
Resultado Integral Neto del Ejercicio		(3.180.669.739)
	<b>Total</b>	<b>(3.180.669.739)</b>

COMPOSICIÓN DE LOS INGRESOS OPERATIVOS AL 30/11/2025

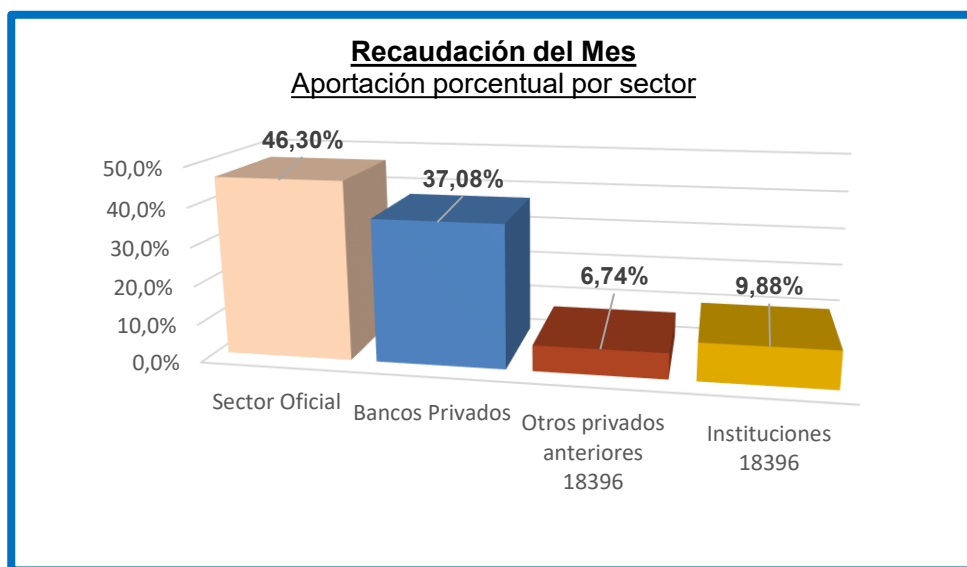


EVOLUCIÓN DE LOS INGRESOS, EGRESOS Y RESULTADOS OPERATIVOS

datos al 30/11/2025 en pesos uruguayos

	Ingresos Operativos		Egresos Operativos		Resultado Operativo	
	Mes	Acumulado	Mes	Acumulado	Mes	Acumulado
Ene 2025	2.093.112.061	2.093.112.061	2.502.838.564	2.502.838.564	(409.726.503)	(409.726.503)
Feb 2025	2.790.764.481	4.883.876.542	2.515.744.466	5.018.583.030	275.020.015	(134.706.488)
Mar 2025	2.531.698.871	7.415.575.413	2.535.633.248	7.554.216.278	(3.934.378)	(138.640.866)
Abr 2025	2.194.170.418	9.609.745.831	2.514.717.653	10.068.933.931	(320.547.234)	(459.188.100)
May 2025	2.096.870.098	11.706.615.928	2.520.456.372	12.589.390.303	(423.586.274)	(882.774.374)
Jun 2025	2.159.760.631	13.866.376.559	2.513.903.302	15.103.293.605	(354.142.671)	(1.236.917.046)
Jul 2025	2.259.811.941	16.126.188.500	2.511.774.453	17.615.068.058	(251.962.512)	(1.488.879.558)
Ago 2025	2.315.421.243	18.441.609.743	2.511.726.080	20.126.794.138	(196.304.837)	(1.685.184.395)
Set 2025	2.086.330.744	20.527.940.487	2.502.111.466	22.628.905.604	(415.780.722)	(2.100.965.117)
Oct 2025	2.124.508.088	22.652.448.575	2.498.563.975	25.127.469.578	(374.055.887)	(2.475.021.004)
Nov 2025	2.083.424.337	24.735.872.912	2.493.221.518	27.620.691.096	(409.797.181)	(2.884.818.185)

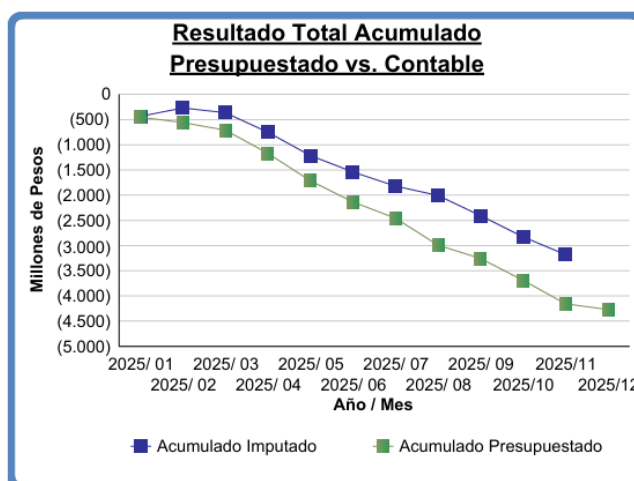
Nota: No se deduce del Resultado Operativo ni el Abatimiento Patronal ni la variación de la U.I. Títulos de Deuda.

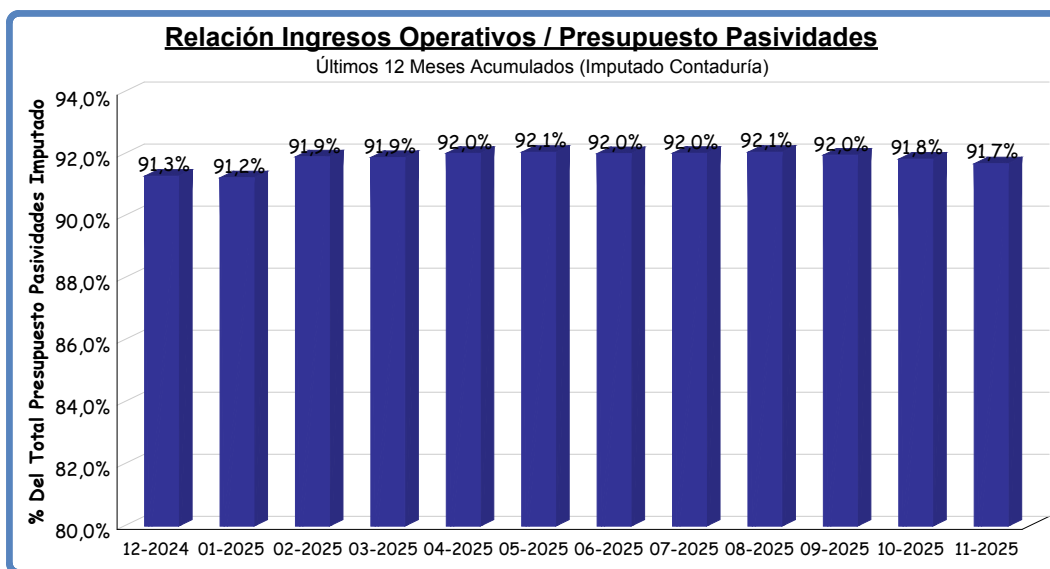


(\*) Fuente: Cuadro de recaudación, incluye todas las partidas declaradas por las instituciones por SICORE.  
 Notas: 1.No se deduce abatimiento (art. Nro. 29 ley 18.396)  
 2.Se considera el monto total aporte personal (incluye montos que se vierten a AFAPs y luego se compensan)

**ESTADO DE EJECUCION PRESUPUESTAL** [\(ampliar\)](#)

	Presupuestado	Imputado	Desvio	% de Desvio	Presupuestado Acum	Imputado Acum	Desvio Acum	% de Desvio Acum
Ingresos Operativos	2.077.505.361	2.083.424.337	5.918.976	0,28%	24.329.331.682	24.735.872.912	406.541.230	1,67%
Presupuesto de pasivos	(2.476.676.286)	(2.456.476.557)	20.199.729	(0,82%)	(27.521.300.565)	(27.211.637.983)	309.662.582	(1,13%)
Resultado Bruto	(399.170.925)	(373.052.220)	26.118.705	N/C	(3.191.968.883)	(2.475.765.071)	716.203.812	N/C
Gastos de administración	(37.227.685)	(36.744.961)	482.724	(1,30%)	(412.702.980)	(409.053.113)	3.649.866	(0,88%)
Resultado Operativo	(436.398.610)	(409.797.181)	26.601.429	N/C	(3.604.671.863)	(2.884.818.185)	719.853.678	N/C
Resultados diversos	(225.202)	(1.404.272)	(1.179.069)	523,56%	(8.997.799)	(10.050.094)	(1.052.295)	11,70%
Resultados financieros	(30.066.043)	57.936.164	88.002.207	(292,70%)	(542.892.107)	(285.801.461)	257.090.646	(47,36%)
Resultado del Ejercicio	(466.689.856)	(353.265.289)	113.424.567	N/C	(4.156.561.768)	(3.180.669.739)	975.892.029	N/C





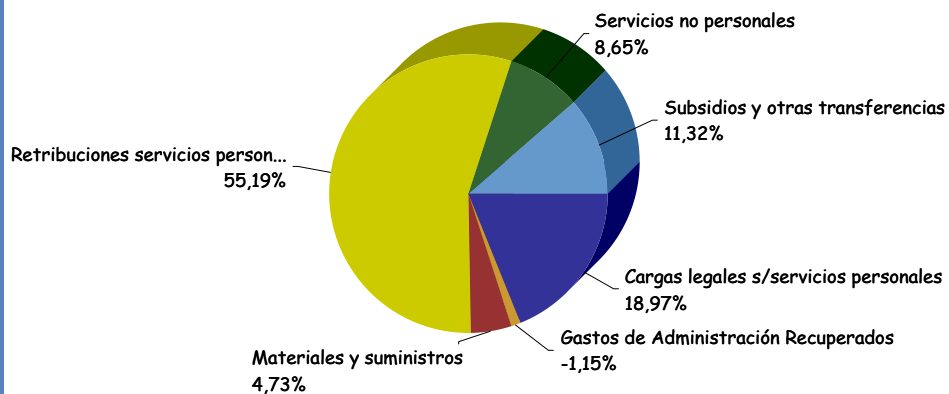
## INFORMACIÓN DE GESTIÓN

### **GASTOS DE FUNCIONAMIENTO**

Retribuciones Personales, Compensaciones y Aportes	\$	361.564.512	88,4%
Otros Gastos (Servicios no Personales, Materiales y Suministros, etc)	\$	47.488.601	11,6%
Total Gastos de Funcionamiento	\$	409.053.113	100,0%

Gastos de Funcionamiento / Ingresos Operativos (diciembre/2024 a noviembre/2025)	1,69%	Año Móvil
---	-------	-----------

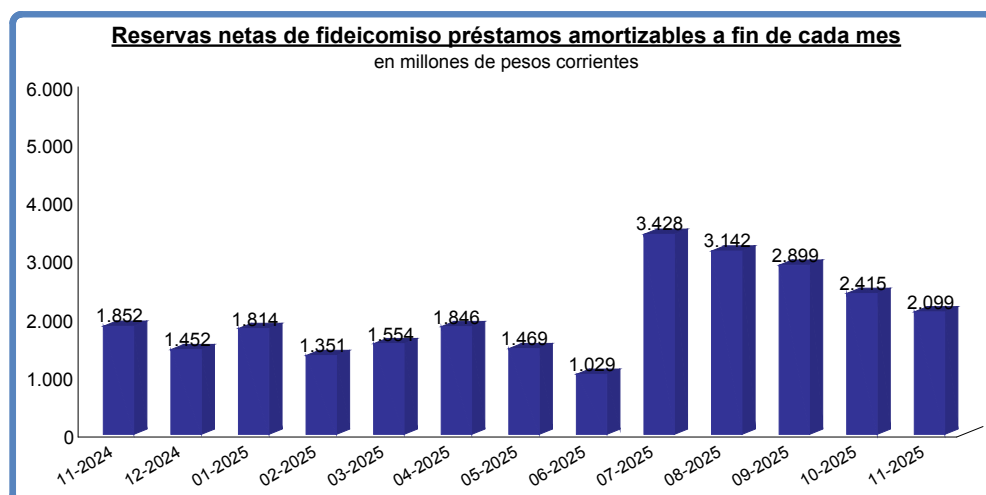
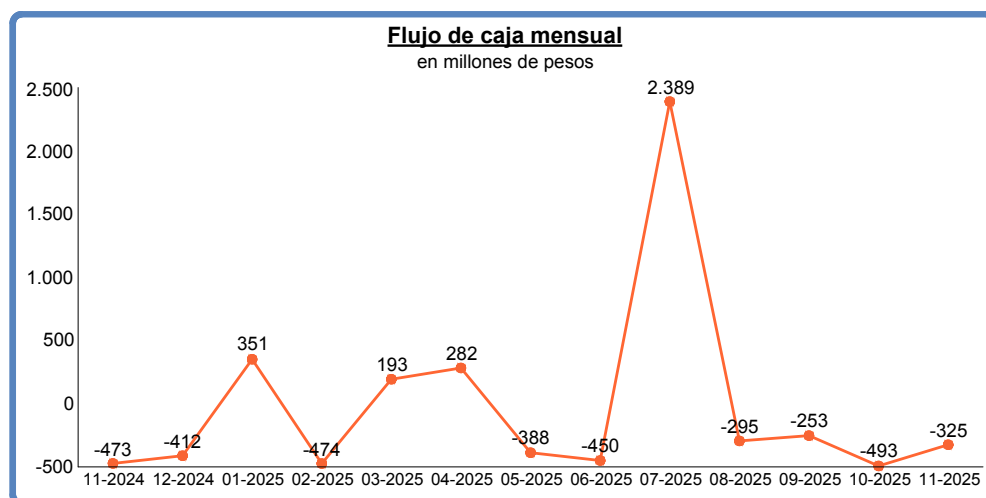
### Gastos de Administración por Rubro



## **INVERSIONES FINANCIERAS**

al 30 de noviembre de 2025 (a precio de mercado)

Total reservas en pesos	2.168	en millones de \$
Variación reservas en el último año	1,95%	en \$ constantes
Tipo de cambio a fin de mes	39,264	
Total de reservas expresadas en dólares	55,2	en millones U\$S
Variación reservas en el último año	16,64%	en U\$S
Deuda por fideicomiso préstamos amortizables	-69	en millones de \$
Reservas netas de fideicomiso préstamos amortizables	2.099	en millones de \$
Endeudamiento por Ley 20.208 (Art.10)	-6.783	en millones de \$
Total reservas netas	-4.684	en millones de \$



\* A partir de octubre 2023 se deduce del total de reservas la deuda por el Fideicomiso s/ préstamos amortizables.



## INFORMACIÓN ESTADÍSTICA Y ACTUARIAL

<b>Total de Activos</b>	<b>Nro.</b>	<b>Total Subsidios por Desempleo</b>	<b>Nro.</b>
Sector Oficial	18.073	Régimen Instituciones Ley 18.396	137
Sector Privado sin Inst. Ley 18.396	7.124	Régimen General Ley 17.613	87
Instituciones Ley 18.396	4.543	<b>Total Subsidios por Enfermedad</b>	50
<b>Total de Cotizantes</b>	6.406	Instituciones Ley 18.396	325
Densidad de Cotización	17.623	Régimen Especial Ley 20.208	273
	97,51%		52

<b>Total de Pasivos</b>	<b>Nro.</b>	<b>Jubilados según Causal</b>	<b>Nro.</b>
Cédulas Jubilatorias	20.094	<b>Todas las Causales</b>	13.778
Cédulas Pensionarias	13.778	Decreto Ley 10.331	444
Recibos de Pensión	6.316	Acto 9	3.631
	6.772	Ley 15.783	62
		Ley 18.396	9.481
		Ley 20.130	34
		Ley 20.208	109
		Otras Causales	17

<b>Jubilables</b>	<b>Nro.</b>	<b>Relación Activo - Pasivo</b>	
Sector Oficial	819	Relación Activo - Pasivo con Pensión Equivalente	0,994
Sector Privado sin Inst. Ley 18.396	502	Relación Activo - Pasivo Demográfica	0,899
Instituciones Ley 18.396	161		
	157		

(\*) Desde enero 2024 se descuenta al importe nominal IASS, impuesto Ley 18.396 art.32, impuesto Ley 20.208 art. 8 y FONASA.

