

Reporte Ejecutivo - Fondo Jubilatorio

Diciembre 2025



Caja de Jubilaciones
y Pensiones Bancarias

PRINCIPALES VARIABLES DE GESTIÓN (en \$ corrientes)

AFILIADOS		Mes	Variaciones		
		Dic-25	En el mes	En el año	En 12 meses
Activos	Cant. personas	18.095	22	-233	-233
Pasivos	Cant. personas	20.076	-18	95	95

APORTES		Mes	Acumulado		
		Dic-25	Ene-Dic 25	Ene-Dic 24	Var. real
Patronal	Mill. \$	1.510	17.095	15.986	2,19%
Básico	Mill. \$	760	8.466	7.999	1,13%
PCP	Mill. \$	678	7.764	7.171	3,46%
Prestación a Cargo de Bancos Ley 20.208	Mill. \$	72	865	815	1,42%
Personal	Mill. \$	861	9.543	9.160	-0,44%
Activos	Mill. \$	653	7.040	6.746	-0,28%
Ingresos por Compensación - Aportes Personales a AFAP	Mill. \$	14	125	55	116,92%
Pasivos	Mill. \$	194	2.379	2.359	-3,63%
Estado	Mill. \$	36	451	462	-6,79%
Otros	Mill. \$	3	56	58	-6,83%
Total	Mill. \$	2.410	27.146	25.665	1,07%

PASIVIDADES		Mes	Acumulado		
		Dic-25	Ene-Dic 25	Ene-Dic 24	Var. real
	Mill. \$	2.462	29.673	28.117	0,85%

APORTES / PASIVIDADES		12 meses			
		Dic-25	Nov-25	Dic-24	Dic-24
Patronal	%	57,6%	57,7%	54,0%	54,0%
Básico	%	28,5%	28,6%	28,5%	28,5%
PCP	%	26,2%	26,2%	25,5%	25,5%
Prestación a Cargo de Bancos Ley 20.208	%	2,9%	2,9%	2,9%	2,9%
Personal	%	32,2%	32,2%	30,4%	30,4%
Activos	%	23,7%	23,8%	24,0%	24,0%
Ingresos por Compensación - Aportes Personales a AFAP	%	0,4%	0,4%	0,2%	0,2%
Pasivos	%	8,0%	8,0%	6,3%	6,3%
Estado	%	1,5%	1,5%	1,6%	1,6%
Otros	%	0,2%	0,2%	0,2%	0,2%
Total	%	91,5%	91,7%	86,3%	86,3%

GASTOS DE ADMINISTRACIÓN		Dic-25	Nov-25	Dic-24	Dic-24
En % del ingreso total (máximo: 7%)	%			1,66%	1,66%
En % del ingreso operativo (máximo: 3%)	%	1,80%	1,69%	1,74%	1,74%

GESTIÓN FINANCIERA		Mes	Variaciones (en \$ corrientes)		
Reservas Netas		Dic-25	En el mes	En el año	En 12 meses
	Mill. \$	-5.157	-473	-2.088	-2.088

INFORMACIÓN CONTABLE (FONDO JUBILATORIO)

al 31 de diciembre de 2025 en pesos uruguayos
AJUSTADO POR INFLACIÓN

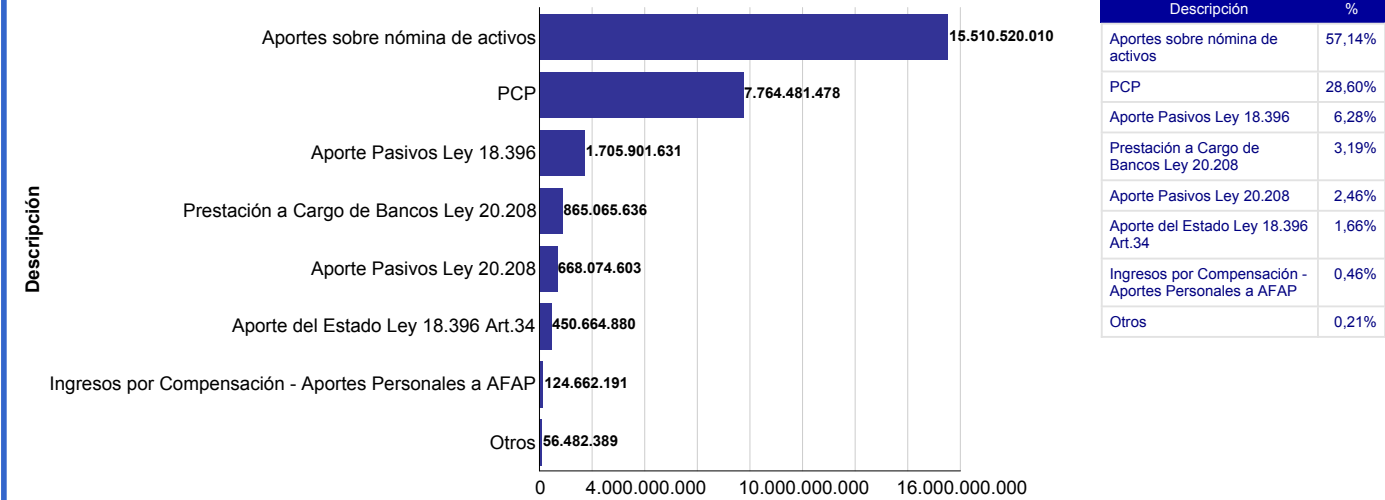
ESTADO DE SITUACIÓN FINANCIERA [\(ampliar\)](#)

		Imputado
Activo Corriente	Disponibilidades	93.838.643
	Inversiones Temporarias	1.519.471.604
	Créditos	2.892.172.208
	Activos Disponibles para la Venta	1.356.284
	Total	4.506.838.740
Activo No Corriente	Créditos a Largo Plazo	20.230
	Inversiones a Largo Plazo	3.091.083.021
	Bienes de uso	194.041.144
	Total	3.285.144.395
Total activo		7.791.983.135
	Total	7.791.983.135
Pasivo Corriente	Deudas Financieras	3.756.029.331
	Deudas Diversas	612.160.979
	Total	4.368.190.310
Pasivo No Corriente	Deudas Financieras	12.981.395.497
	Deudas Diversas	12.402.159
	Total	12.993.797.656
Total pasivo		17.361.987.966
	Total	17.361.987.966
Patrimonio	Reexpresiones Contables	190.013.086
	Resultados	(9.760.017.917)
	Total	(9.570.004.831)
Total pasivo y patrimonio		7.791.983.135
	Total	7.791.983.135

ESTADO DE RESULTADOS [\(ampliar\)](#)

		Imputado
Ingresos Operativos	Otros Ingresos Operativos	56.482.389
	Aportes Patronales	17.663.725.142
	Abatimiento Aporte Patronal Básico	(568.365.108)
	Aportes Personales	9.543.345.517
	Aporte del Estado	450.664.880
	Total	27.145.852.819
Presupuesto de Pasivos	Presupuesto de Pasivos	(29.673.243.591)
	Total	(29.673.243.591)
Resultado Bruto		(2.527.390.772)
	Total	(2.527.390.772)
Gastos de Administración	Gastos de Administración	(488.620.325)
	Total	(488.620.325)
Resultado Operativo		(3.016.011.097)
	Total	(3.016.011.097)
Resultados Diversos	Resultados Diversos	(22.824.210)
	Total	(22.824.210)
Resultados Financieros	Intereses Títulos de Deuda Ley 18.396	(48.209.508)
	Variación de la U.I. Títulos de Deuda	(374.398.875)
	Resultado por Financiamiento	(262.379.881)
	Resultado de las Inversiones	385.828.976
	Total	(299.159.288)
Resultado del ejercicio		(3.337.994.594)
	Total	(3.337.994.594)
Otro Resultado Integral Neto del Ejercicio	Revaluaciones Técnicas	0
	Total	0
Resultado Integral Neto del Ejercicio		(3.337.994.594)
	Total	(3.337.994.594)

COMPOSICIÓN DE LOS INGRESOS OPERATIVOS AL 31/12/2025

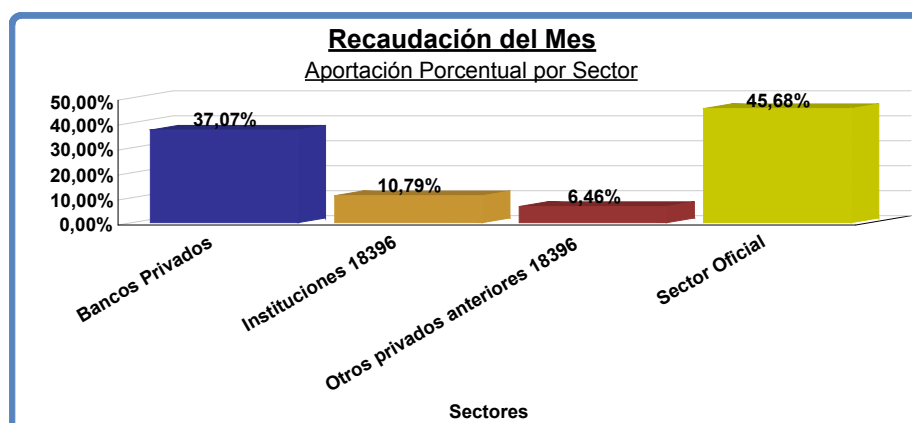


EVOLUCIÓN DE LOS INGRESOS, EGRESOS Y RESULTADOS OPERATIVOS

datos al 31/12/2025 en pesos uruguayos

	Ingresos Operativos		Egresos Operativos		Resultado Operativo	
	Mes	Acumulado	Mes	Acumulado	Mes	Acumulado
Ene 2025	2.093.112.061	2.093.112.061	2.502.838.564	2.502.838.564	(409.726.503)	(409.726.503)
Feb 2025	2.790.764.481	4.883.876.542	2.515.744.466	5.018.583.030	275.020.015	(134.706.488)
Mar 2025	2.531.698.871	7.415.575.413	2.535.633.248	7.554.216.278	(3.934.378)	(138.640.866)
Abr 2025	2.194.170.418	9.609.745.831	2.514.717.653	10.068.933.931	(320.547.234)	(459.188.100)
May 2025	2.096.870.098	11.706.615.928	2.520.456.372	12.589.390.303	(423.586.274)	(882.774.374)
Jun 2025	2.159.760.631	13.866.376.559	2.513.903.302	15.103.293.605	(354.142.671)	(1.236.917.046)
Jul 2025	2.259.811.941	16.126.188.500	2.511.774.453	17.615.068.058	(251.962.512)	(1.488.879.558)
Ago 2025	2.315.421.243	18.441.609.743	2.511.726.080	20.126.794.138	(196.304.837)	(1.685.184.395)
Set 2025	2.086.330.744	20.527.940.487	2.502.111.466	22.628.905.604	(415.780.722)	(2.100.965.117)
Oct 2025	2.124.508.088	22.652.448.575	2.498.563.975	25.127.469.578	(374.055.887)	(2.475.021.004)
Nov 2025	2.083.424.337	24.735.872.912	2.493.221.518	27.620.691.096	(409.797.181)	(2.884.818.185)
Dic 2025	2.409.979.908	27.145.852.819	2.541.172.820	30.161.863.916	(131.192.912)	(3.016.011.097)

Nota: No se deduce del Resultado Operativo ni el Abatimiento Patronal ni la variación de la U.I. Títulos de Deuda.



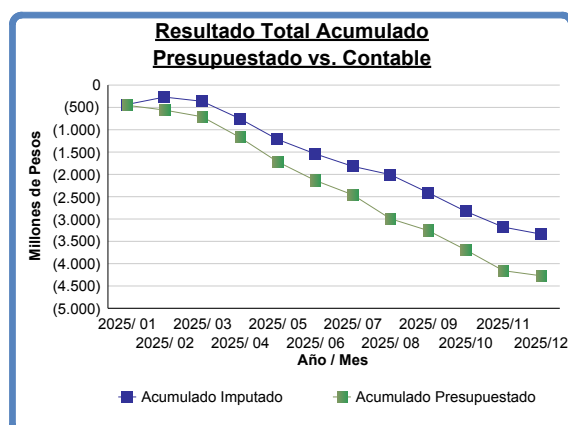
(*) Fuente: Cuadro de recaudación, incluye todas las partidas declaradas por las instituciones por SICORE.

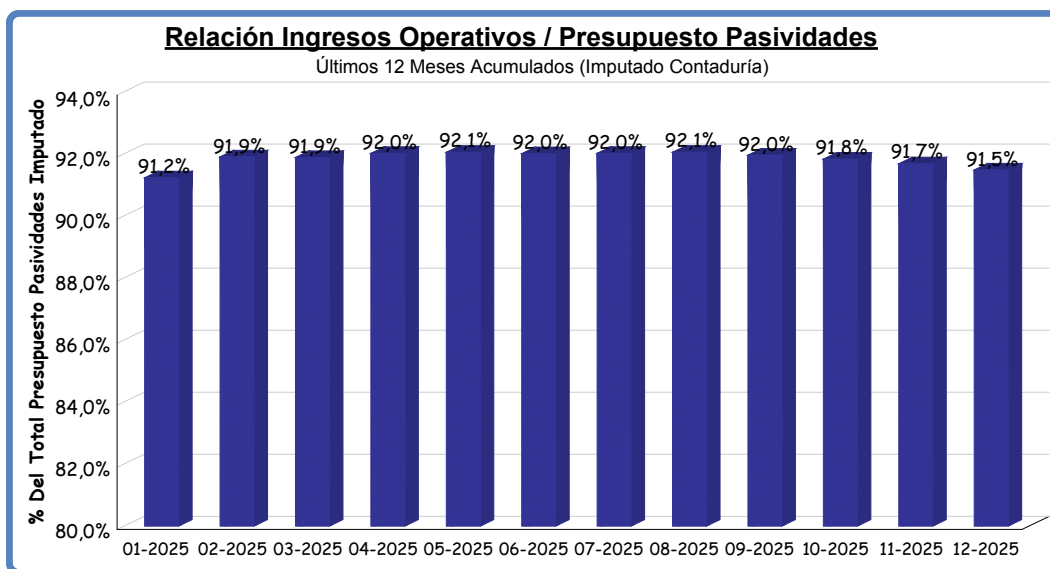
Notas: 1.No se deduce abatimiento (art. Nro. 29 ley 18.396)

2.Se considera el monto total aporte personal (incluye montos que se vierten a AFAPs y luego se compensan)

ESTADO DE EJECUCION PRESUPUESTAL [\(ampliar\)](#)

	Presupuestado	Imputado	Desvio	% de Desvio	Presupuestado Acum	Imputado Acum	Desvio Acum	% de Desvio Acum
Ingresos Operativos	2.466.004.687	2.409.979.908	(56.024.779)	(2,27%)	26.795.336.368	27.145.852.819	350.516.451	1,31%
Presupuesto de pasivos	(2.473.192.559)	(2.461.605.608)	11.586.951	(0,47%)	(29.994.493.124)	(29.673.243.591)	321.249.533	(1,07%)
Resultado Bruto	(7.187.873)	(51.625.701)	(44.437.828)	N/C	(3.199.156.756)	(2.527.390.772)	671.765.984	N/C
Gastos de administración	(78.173.464)	(79.567.211)	(1.393.747)	1,78%	(490.876.444)	(488.620.325)	2.256.119	(0,46%)
Resultado Operativo	(85.361.337)	(131.192.912)	(45.831.575)	N/C	(3.690.033.200)	(3.016.011.097)	674.022.103	N/C
Resultados diversos	(1.060.060)	(12.774.116)	(11.714.056)	1.105,04%	(10.057.858)	(22.824.210)	(12.766.351)	126,93%
Resultados financieros	(28.165.168)	(13.357.827)	14.807.341	(52,57%)	(571.057.275)	(299.159.288)	271.897.987	(47,61%)
Resultado del Ejercicio	(114.586.565)	(157.324.855)	(42.738.290)	N/C	(4.271.148.333)	(3.337.994.594)	933.153.739	N/C





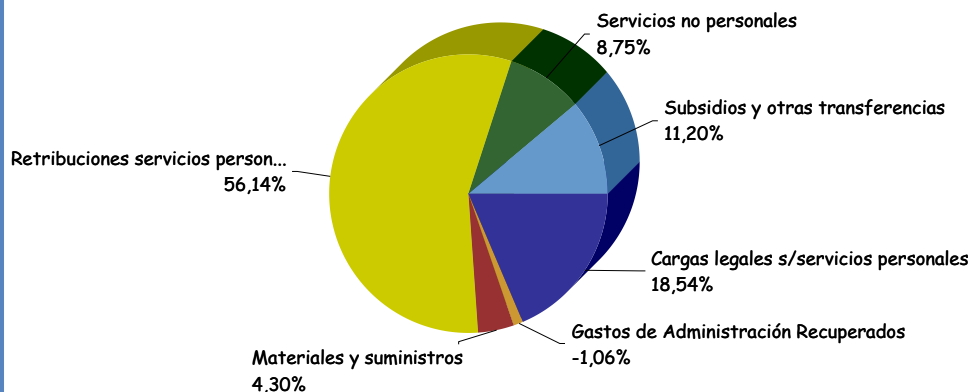
INFORMACIÓN DE GESTIÓN

GASTOS DE FUNCIONAMIENTO

Retribuciones Personales, Compensaciones y Aportes	\$	432.174.384	88,4%
Otros Gastos (Servicios no Personales, Materiales y Suministros, etc)	\$	56.445.941	11,6%
Total Gastos de Funcionamiento	\$	488.620.325	100,0%

Gastos de Funcionamiento / Ingresos Operativos
(enero/2025 a diciembre/2025) 1,80% Año Móvil

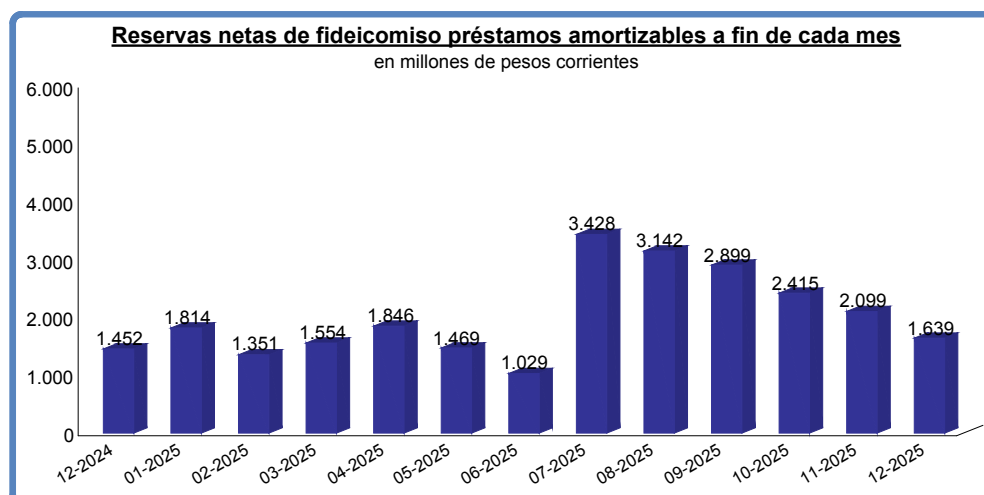
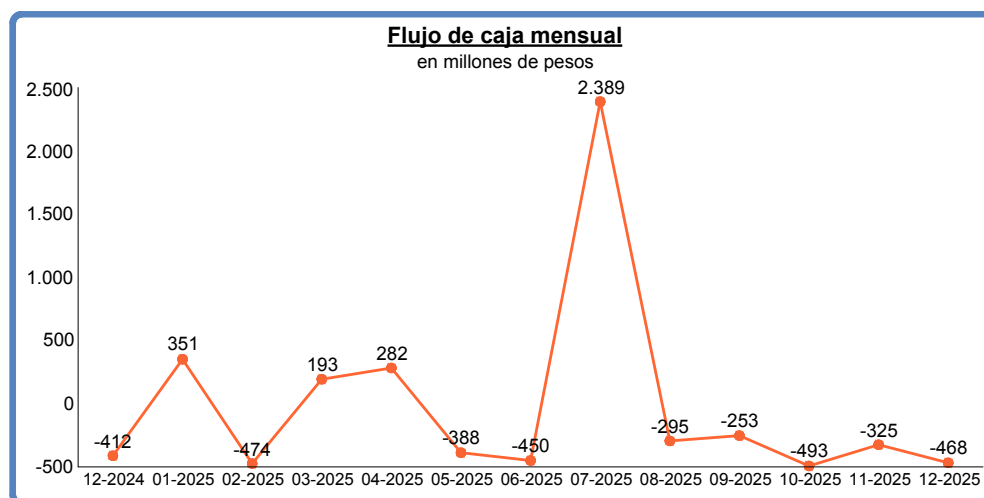
Gastos de Administración por Rubro



INVERSIONES FINANCIERAS

al 31 de diciembre de 2025 (a precio de mercado)

Total reservas en pesos	1.700	en millones de \$
Variación reservas en el último año	0,56%	en \$ constantes
Tipo de cambio a fin de mes	39,041	
Total de reservas expresadas en dólares	43,5	en millones U\$S
Variación reservas en el último año	17,65%	en U\$S
Deuda por fideicomiso préstamos amortizables	-61	en millones de \$
Reservas netas de fideicomiso préstamos amortizables	1.639	en millones de \$
Endeudamiento por Ley 20.208 (Art.10)	-6.796	en millones de \$
Total reservas netas	-5.157	en millones de \$



* A partir de octubre 2023 se deduce del total de reservas la deuda por el Fideicomiso s/ préstamos amortizables.

INFORMACIÓN ESTADÍSTICA Y ACTUARIAL

Total de Activos	Nro.	Total Subsidios por Desempleo	Nro.
Sector Oficial	18.095	Régimen Instituciones Ley 18.396	130
Sector Privado sin Inst. Ley 18.396	7.136	Régimen General Ley 17.613	81
Instituciones Ley 18.396	4.582	Total Subsidios por Enfermedad	340
Total de Cotizantes	6.377	Instituciones Ley 18.396	288
Densidad de Cotización	17.786	Régimen Especial Ley 20.208	52
	98,29%		

Total de Pasivos	Nro.	Jubilados según Causal	Nro.
Cédulas Jubilatorias	20.076	Todas las Causales	13.770
Cédulas Pensionarias	13.770	Decreto Ley 10.331	440
Recibos de Pensión	6.306	Acto 9	3.616
	6.763	Ley 15.783	62
		Ley 18.396	9.486
		Ley 20.130	34
		Ley 20.208	115
		Otras Causales	17

Jubilables	Nro.	Relación Activo - Pasivo	
Sector Oficial	849	Relación Activo - Pasivo con Pensión Equivalente	0,996
Sector Privado sin Inst. Ley 18.396	518	Relación Activo - Pasivo Demográfica	0,901
Instituciones Ley 18.396	173		
	159		

(*) Desde enero 2024 se descuenta al importe nominal IASS, impuesto Ley 18.396 art.32, impuesto Ley 20.208 art. 8 y FONASA.

(**) Incluye aguinaldo.

