

Reporte Ejecutivo - Fondo Jubilatorio Febrero 2021



Caja de Jubilaciones
y Pensiones Bancarias

PRINCIPALES VARIABLES DE GESTIÓN DE LA CAJA DE JUBILACIONES Y PENSIONES BANCARIAS

AFILIADOS		Mes	Variaciones		
		Feb-21	En el mes	En el año	En 12 meses
Activos	Cant. personas	18.587	-143	-935	-1.804
Pasivos	Cant. personas	18.865	112	109	565

APORTES		Mes	Acumulado		
		Feb-21	Ene-Feb 21	Ene-Feb 20	Var. real
Patronal	Mill. \$	1.024	1.947	1.802	-0,85%
Básico	Mill. \$	578	1.060	1.042	-6,73%
PCP	Mill. \$	447	887	759	7,23%
Personal	Mill. \$	633	1.192	1.177	-7,15%
Activos	Mill. \$	485	895	885	-7,20%
Pasivos	Mill. \$	148	297	293	-6,98%
Estado	Mill. \$	39	78	77	-6,86%
Otros	Mill. \$	2	5	5	-10,39%
Total	Mill. \$	1.699	3.222	3.061	-3,44%

PRESUPUESTO DE PASIVOS		Mes	Acumulado		
		Feb-21	Ene-Feb 21	Ene-Feb 20	Var. real
	Mill. \$	1.815	3.624	3.319	0,18%

APORTES / PRESUPUESTO DE PASIVOS		12 meses			
		Feb-21	Ene-21	Dic-20	Feb-20
Patronal	%	54,5%	54,9%	54,6%	54,3%
Básico	%	30,3%	30,9%	30,7%	32,4%
PCP	%	24,1%	24,1%	23,9%	21,9%
Personal	%	34,0%	34,6%	34,5%	36,6%
Activos	%	25,6%	26,1%	26,0%	27,5%
Pasivos	%	8,4%	8,5%	8,5%	9,1%
Estado	%	2,2%	2,2%	2,2%	2,4%
Otros	%	0,2%	0,2%	0,2%	0,2%
Total	%	90,9%	91,9%	91,4%	93,5%

GASTOS DE ADMINISTRACIÓN		Feb-21	Ene-21	Dic-20	Feb-20
En % del ingreso operativo (máximo: 7%)	%	2,31%	2,31%	2,30%	2,31%

GESTIÓN FINANCIERA		Mes	Variaciones (en \$ corrientes)		
Stock de reservas		Feb-21	En el mes	En el año	En 12 meses
	Mill. \$	6.704	-293	22	-1.012
Composición de las reservas por moneda		Feb-21	Ene-21	Dic-20	Feb-20
En moneda nacional	% del total	54,7%	57,3%	55,6%	70,7%
En moneda reajutable	% del total	38,8%	36,5%	37,9%	24,1%
En dólares	% del total	6,5%	6,2%	6,5%	5,2%
Total	% del total	100,0%	100,0%	100,0%	100,0%
Rentabilidad total (últimos 12 meses)		Feb-21	Ene-21	Dic-20	Feb-20
En \$ corrientes	%	13,3%	13,7%	13,6%	11,5%
En \$ constantes	%	3,8%	4,4%	3,8%	3,0%

INFORMACIÓN CONTABLE (FONDO JUBILATORIO)

al 28 de febrero de 2021 en pesos uruguayos

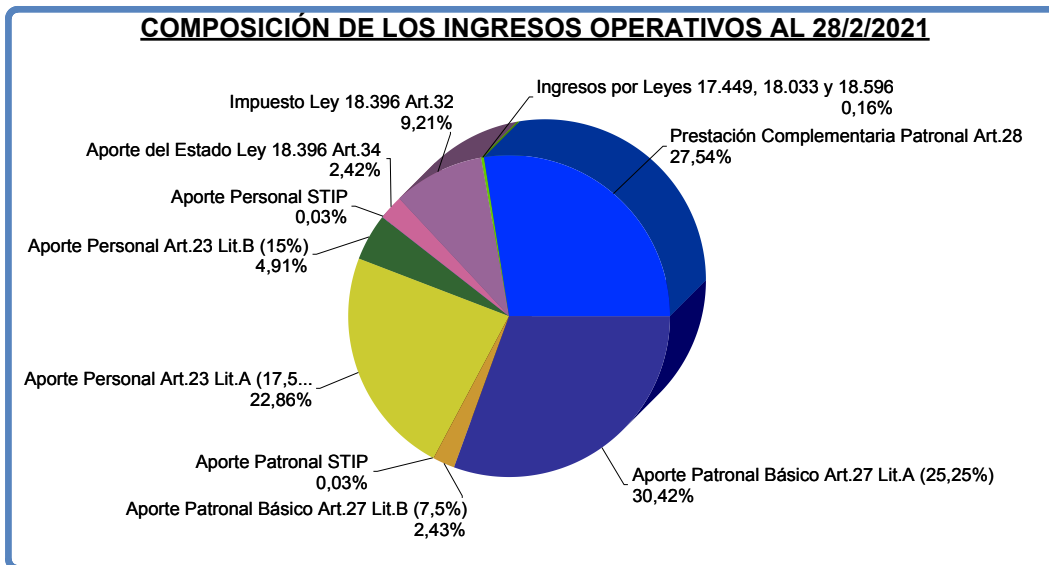
ESTADO DE SITUACIÓN FINANCIERA [\(ampliar\)](#)

		Imputado
Activo Corriente	Disponibilidades	429.055.703
	Inversiones Temporarias	3.918.277.569
	Créditos	1.827.064.190
	Total	6.174.397.462
Activo No Corriente	Créditos a Largo Plazo	12.898
	Inversiones a Largo Plazo	5.415.350.666
	Bienes de uso	188.428.841
	Total	5.603.792.405
Total activo		11.778.189.868
	Total	11.778.189.868
Cuentas de Orden de Activo	Cuentas de Orden de Activo	27.612
	Total	27.612
Pasivo Corriente	Deudas Financieras	17.845.177
	Deudas Diversas	488.722.348
	Total	506.567.524
Pasivo No Corriente	Deudas Financieras	5.390.883.105
	Deudas Diversas	4.551.415
	Total	5.395.434.520
Total pasivo		5.902.002.044
	Total	5.902.002.044
Patrimonio	Reexpresiones Contables	165.879.899
	Resultados	5.710.307.924
	Total	5.876.187.823
Total pasivo y patrimonio		11.778.189.868
	Total	11.778.189.868
Cuentas de Orden de Pasivo	Cuentas de Orden de Pasivo	27.612
	Total	27.612

ESTADO DE RESULTADOS [\(ampliar\)](#)

		Imputado
Ingresos Operativos	Aportes Patronales	2.013.843.261
	Abatimiento Aporte Patronal Básico	(66.653.478)
	Aportes Personales	1.191.558.270
	Aporte del Estado	77.897.700
	Aportes de Similares y Asimilados	5.185.934
	Total	3.221.831.687
Presupuesto de Pasivos	Presupuesto de Pasivos	(3.624.085.832)
	Total	(3.624.085.832)
Resultado Bruto		(402.254.146)
	Total	(402.254.146)
Gastos de Administración	Gastos de Administración	(69.790.820)
	Total	(69.790.820)
Resultado Operativo		(472.044.966)
	Total	(472.044.966)
Resultados Diversos	Resultados Diversos	(2.078.001)
	Total	(2.078.001)
Resultados Financieros	Intereses Títulos de Deuda Ley 18.396	(4.588.971)
	Variación de la U.I. Títulos de Deuda	(61.688.552)
	Resultado de las Inversiones	147.169.934
	Total	80.892.411
Resultado del ejercicio		(393.230.556)
	Total	(393.230.556)
Resultado Integral Neto del Ejercicio		(393.230.556)
	Total	(393.230.556)

COMPOSICIÓN DE LOS INGRESOS OPERATIVOS AL 28/2/2021

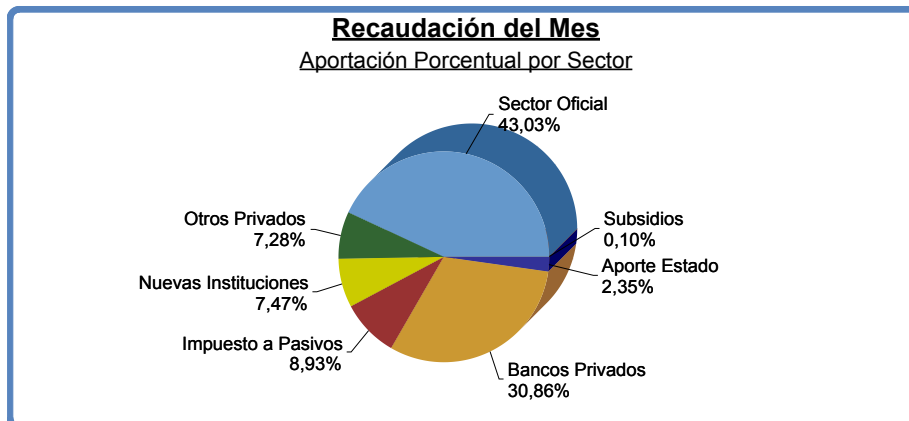


EVOLUCIÓN DE LOS INGRESOS, EGRESOS Y RESULTADOS OPERATIVOS

datos al 28/02/2021 en pesos uruguayos

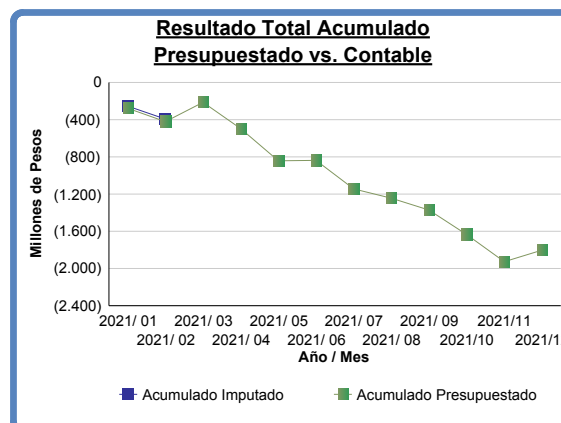
	Ingresos Operativos		Egresos Operativos		Resultado Operativo	
	Mes	Acumulado	Mes	Acumulado	Mes	Acumulado
Ene 2021	1.522.923.003	1.522.923.003	1.841.930.639	1.841.930.639	(319.007.636)	(319.007.636)
Feb 2021	1.698.908.683	3.221.831.687	1.851.946.014	3.693.876.653	(153.037.330)	(472.044.966)

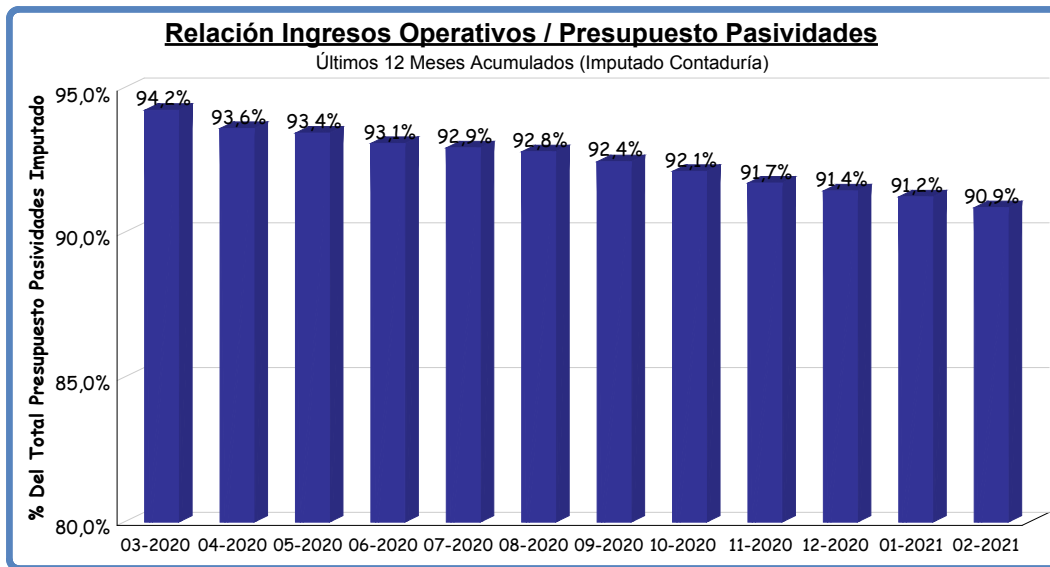
Nota: No se deduce del Resultado Operativo ni el Abatimiento Patronal ni la variación de la U.I. Títulos de Deuda.



ESTADO DE EJECUCION PRESUPUESTAL [\(ampliar\)](#)

	Presupuestado	Imputado	Desvio	% de Desvio	Presupuestado Acum	Imputado Acum	Desvio Acum	% de Desvio Acum
Ingresos Operativos	1.708.696.529	1.698.908.683	(9.787.846)	(0,57%)	3.222.375.123	3.221.831.687	(543.437)	(0,02%)
Presupuesto de pasivos	(1.794.826.415)	(1.814.619.098)	(19.792.683)	1,10%	(3.592.154.410)	(3.624.085.832)	(31.931.423)	0,89%
Resultado Bruto	(86.129.887)	(115.710.415)	(29.580.528)	N/C	(369.779.286)	(402.254.146)	(32.474.859)	N/C
Gastos de administración	(37.772.357)	(37.326.915)	445.441	(1,18%)	(74.966.542)	(69.790.820)	5.175.722	(6,90%)
Resultado Operativo	(123.902.243)	(153.037.330)	(29.135.087)	N/C	(444.745.829)	(472.044.966)	(27.299.137)	N/C
Resultados diversos	(1.478.725)	(1.335.342)	143.384	(9,70%)	(2.935.429)	(2.078.001)	857.428	(29,21%)
Resultados financieros	(18.006.000)	15.538.114	33.544.114	(186,29%)	26.768.000	80.892.411	54.124.411	202,20%
Resultado del Ejercicio	(143.386.969)	(138.834.558)	4.552.411	N/C	(420.913.257)	(393.230.556)	27.682.701	N/C





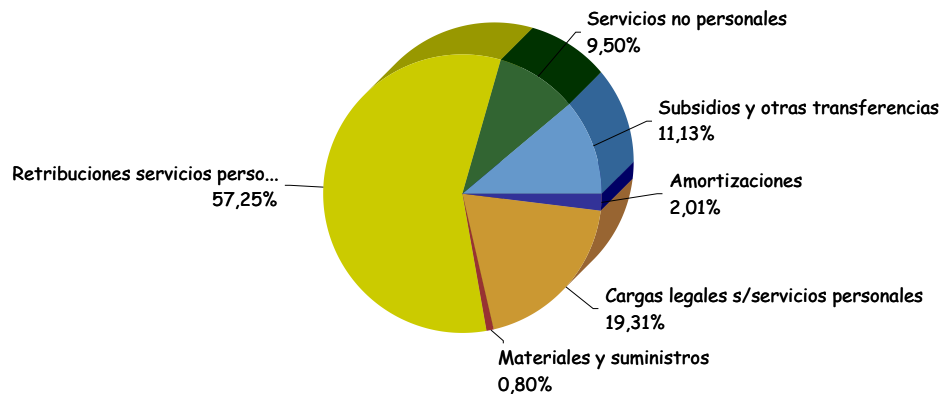
INFORMACIÓN DE GESTIÓN

GASTOS DE FUNCIONAMIENTO

Retribuciones Personales, Compensaciones y Aportes	\$	61.198.514	87,7%
Otros Gastos (Servicios no Personales, Materiales y Suministros, etc)	\$	8.592.306	12,3%
Total Gastos de Funcionamiento	\$	69.790.820	100,0%

Gastos de Funcionamiento / Ingresos Totales (marzo/2020 a febrero/2021)	2,31%	Año Móvil
--	-------	-----------

Gastos de Administración por Rubro

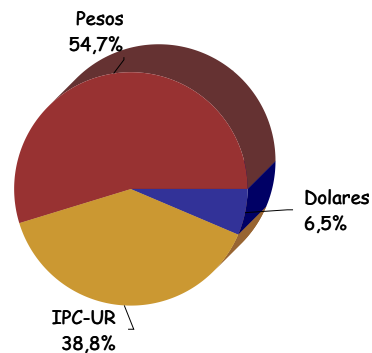


INVERSIONES

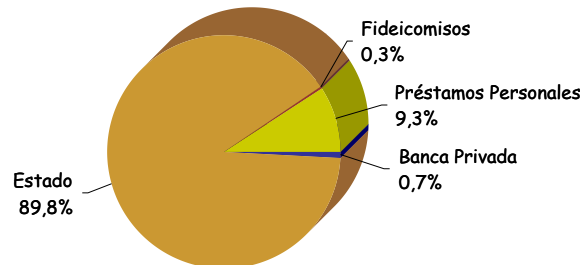
al 28 de febrero de 2021 (a precio de mercado)

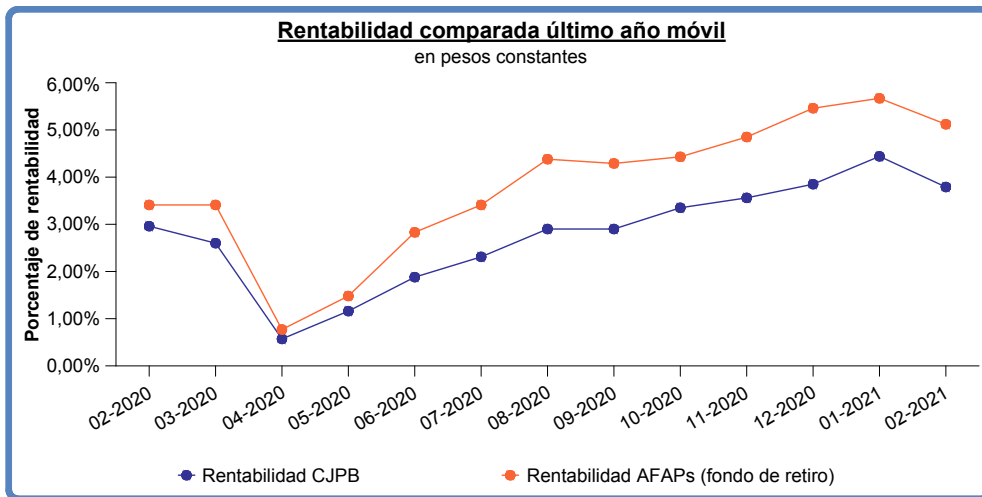
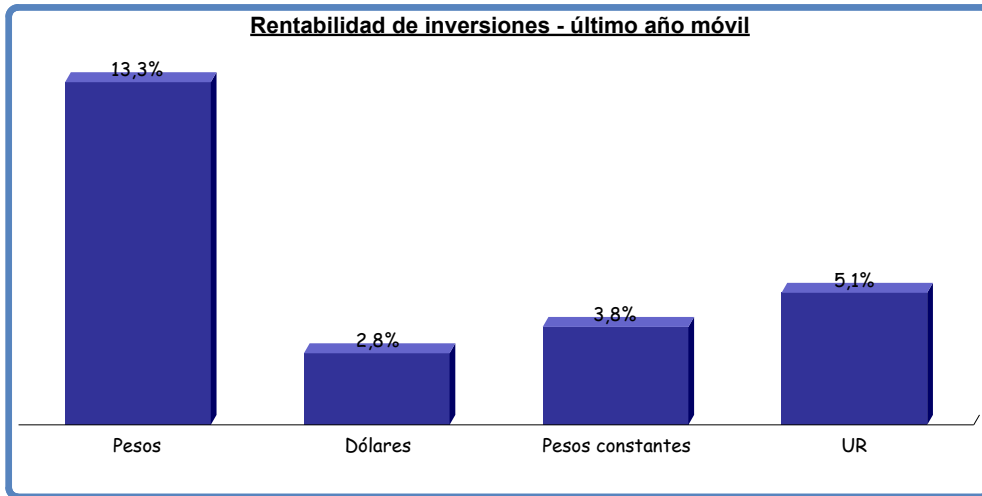
Total reservas en pesos	6.704	en millones de \$
Variación reservas en el último año	-20,37%	en \$ constantes
Tipo de cambio a fin de mes	43,145	
Total de reservas expresadas en dólares	155,4	en millones U\$S
Variación reservas en el último año	-21,15%	en U\$S

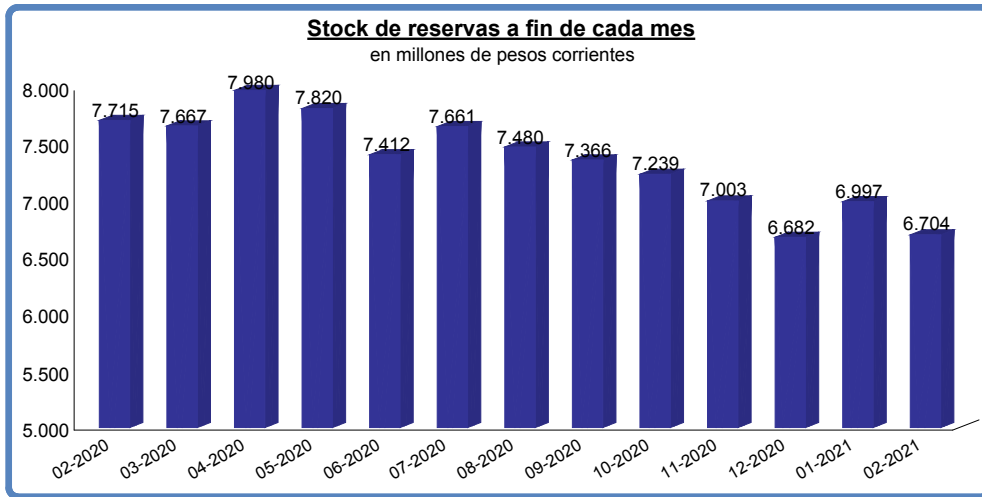
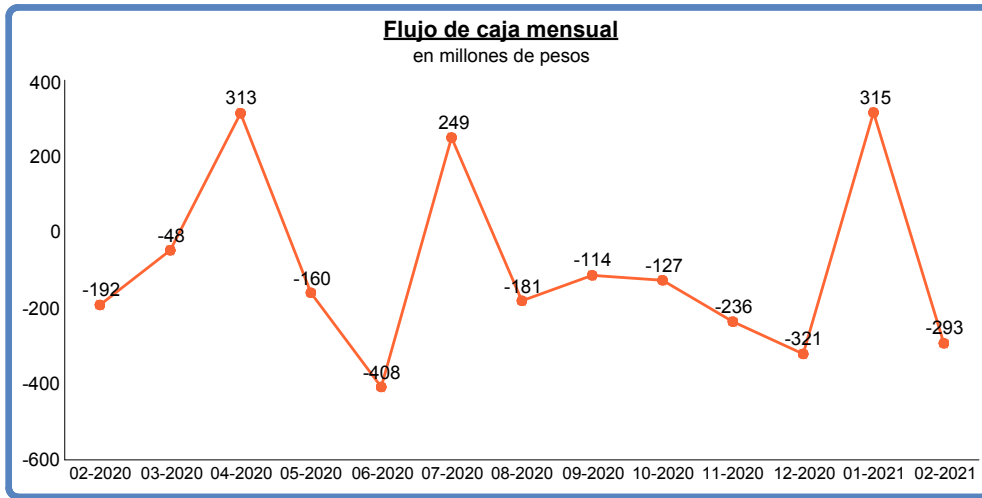
Colocaciones según moneda



Colocaciones según destino







INFORMACIÓN ESTADÍSTICA Y ACTUARIAL

Total de Activos	Nro. 18.587	Total Subsidios por Desempleo	Nro. 795
Sector Oficial	6.868	Régimen Instituciones Ley 18.396	771
Sector Privado sin Inst. Ley 18.396	4.576	Régimen General Ley 17.613	24
Instituciones Ley 18.396	7.143	Total Subsidios por Enfermedad	
Total de Cotizantes	17.908	Instituciones Ley 18.396	426
Densidad de Cotización	96,35%		

Total de Pasivos	Nro. 18.865	Jubilados según Causal	Nro. 12.281
Cédulas Jubilatorias	12.281	Todas las Causales	
Cédulas Pensionarias	6.584	Decreto Ley 10.331	890
Recibos de Pensión	7.132	Acto 9	4.972
		Ley 15.783	109
		Ley 18.396	6.286
		Otras Causales	24

Jubilables	Nro. 588	Relación Activo - Pasivo	
Sector Oficial	330	Relación Activo - Pasivo con Pensión Equivalente	1,128
Sector Privado sin Inst. Ley 18.396	114	Relación Activo - Pasivo Demográfica	0,985
Instituciones Ley 18.396	144		

