

Reporte Ejecutivo - Fondo Jubilatorio

Marzo 2021



Caja de Jubilaciones
y Pensiones Bancarias

PRINCIPALES VARIABLES DE GESTIÓN DE LA CAJA DE JUBILACIONES Y PENSIONES BANCARIAS

AFILIADOS		Mes	Variaciones		
		Mar-21	En el mes	En el año	En 12 meses
Activos	Cant. personas	18.600	13	-922	-1.658
Pasivos	Cant. personas	18.960	95	204	530

APORTES		Mes	Acumulado		
		Mar-21	Ene-Mar 21	Ene-Mar 20	Var. real
Patronal	Mill. \$	1.165	3.112	2.909	-1,65%
Básico	Mill. \$	717	1.777	1.784	-8,44%
PCP	Mill. \$	447	1.335	1.124	9,13%
Personal	Mill. \$	740	1.931	1.936	-8,30%
Activos	Mill. \$	592	1.487	1.499	-8,78%
Pasivos	Mill. \$	148	444	438	-6,66%
Estado	Mill. \$	39	117	115	-6,66%
Otros	Mill. \$	3	8	8	-8,36%
Total	Mill. \$	1.946	5.168	4.968	-4,37%

PRESUPUESTO DE PASIVOS		Mes	Acumulado		
		Mar-21	Ene-Mar 21	Ene-Mar 20	Var. real
	Mill. \$	1.835	5.459	4.994	0,50%

APORTES / PRESUPUESTO DE PASIVOS		12 meses			
		Mar-21	Feb-21	Dic-20	Mar-20
Patronal	%	54,3%	54,5%	54,6%	55,0%
Básico	%	30,0%	30,3%	30,7%	32,7%
PCP	%	24,4%	24,1%	23,9%	22,2%
Personal	%	33,7%	34,0%	34,5%	36,7%
Activos	%	25,3%	25,6%	26,0%	27,8%
Pasivos	%	8,3%	8,4%	8,5%	9,0%
Estado	%	2,2%	2,2%	2,2%	2,4%
Otros	%	0,2%	0,2%	0,2%	0,2%
Total	%	90,3%	90,9%	91,4%	94,2%

GASTOS DE ADMINISTRACIÓN		Mar-21	Feb-21	Dic-20	Mar-20
En % del ingreso operativo (máximo: 7%)	%	2,30%	2,31%	2,30%	2,29%

GESTIÓN FINANCIERA		Mes	Variaciones (en \$ corrientes)		
Stock de reservas		Mar-21	En el mes	En el año	En 12 meses
	Mill. \$	6.575	-129	-107	-1.092
Composición de las reservas por moneda		Mar-21	Feb-21	Dic-20	Mar-20
En moneda nacional	% del total	53,2%	54,7%	55,6%	68,9%
En moneda reajutable	% del total	40,0%	38,8%	37,9%	25,4%
En dólares	% del total	6,8%	6,5%	6,5%	5,7%
Total	% del total	100,0%	100,0%	100,0%	100,0%
Rentabilidad total (últimos 12 meses)		Mar-21	Feb-21	Dic-20	Mar-20
En \$ corrientes	%	12,8%	13,3%	13,6%	12,0%
En \$ constantes	%	4,1%	3,8%	3,8%	2,6%

INFORMACIÓN CONTABLE (FONDO JUBILATORIO)

al 31 de marzo de 2021 en pesos uruguayos

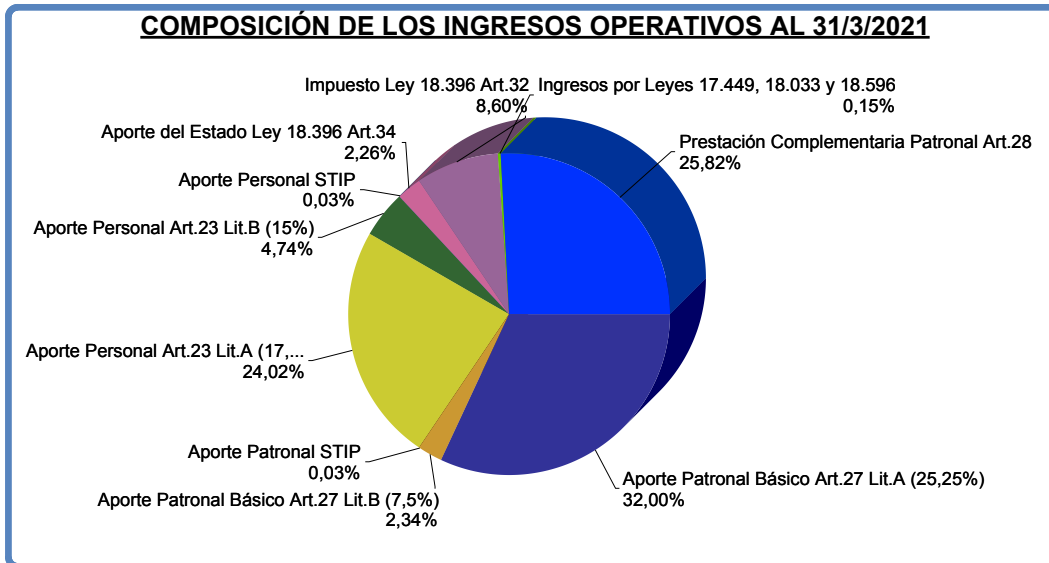
ESTADO DE SITUACIÓN FINANCIERA [\(ampliar\)](#)

		Imputado
Activo Corriente	Disponibilidades	436.011.450
	Inversiones Temporarias	3.762.745.863
	Créditos	2.157.104.968
	Total	6.355.862.281
Activo No Corriente	Créditos a Largo Plazo	28.075
	Inversiones a Largo Plazo	5.442.704.223
	Bienes de uso	187.780.766
	Total	5.630.513.065
Total activo		11.986.375.346
	Total	11.986.375.346
Cuentas de Orden de Activo	Cuentas de Orden de Activo	27.612
	Total	27.612
Pasivo Corriente	Deudas Financieras	20.411.475
	Deudas Diversas	490.406.871
	Total	510.818.347
Pasivo No Corriente	Deudas Financieras	5.493.432.516
	Deudas Diversas	4.551.415
	Total	5.497.983.931
Total pasivo		6.008.802.278
	Total	6.008.802.278
Patrimonio	Reexpresiones Contables	165.879.899
	Resultados	5.811.693.169
	Total	5.977.573.068
Total pasivo y patrimonio		11.986.375.346
	Total	11.986.375.346
Cuentas de Orden de Pasivo	Cuentas de Orden de Pasivo	27.612
	Total	27.612

ESTADO DE RESULTADOS [\(ampliar\)](#)

		Imputado
Ingresos Operativos	Aportes Patronales	3.228.846.215
	Abatimiento Aporte Patronal Básico	(117.025.904)
	Aportes Personales	1.931.487.484
	Aporte del Estado	116.626.543
	Aportes de Similares y Asimilados	7.993.523
	Total	5.167.927.861
Presupuesto de Pasivos	Presupuesto de Pasivos	(5.458.952.070)
	Total	(5.458.952.070)
Resultado Bruto		(291.024.208)
	Total	(291.024.208)
Gastos de Administración	Gastos de Administración	(104.244.125)
	Total	(104.244.125)
Resultado Operativo		(395.268.334)
	Total	(395.268.334)
Resultados Diversos	Resultados Diversos	(2.687.874)
	Total	(2.687.874)
Resultados Financieros	Intereses Títulos de Deuda Ley 18.396	(7.026.404)
	Variación de la U.I. Títulos de Deuda	(113.994.403)
	Resultado de las Inversiones	227.131.704
	Total	106.110.897
Resultado del ejercicio		(291.845.311)
	Total	(291.845.311)
Resultado Integral Neto del Ejercicio		(291.845.311)
	Total	(291.845.311)

COMPOSICIÓN DE LOS INGRESOS OPERATIVOS AL 31/3/2021

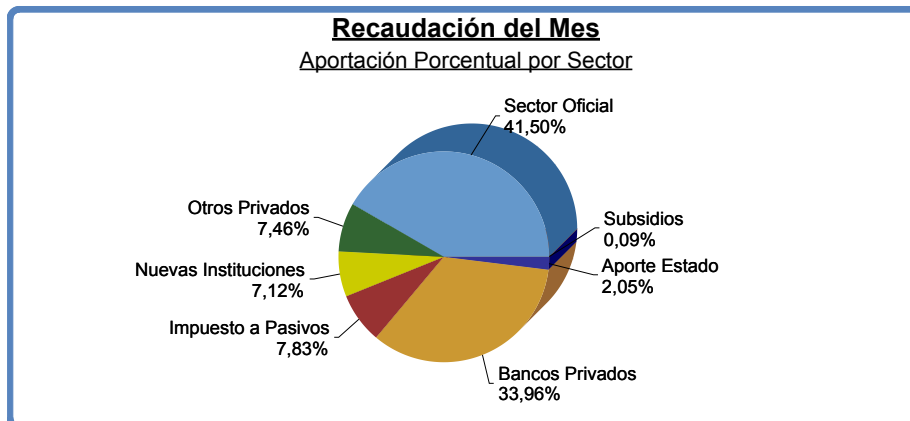


EVOLUCIÓN DE LOS INGRESOS, EGRESOS Y RESULTADOS OPERATIVOS

datos al 31/03/2021 en pesos uruguayos

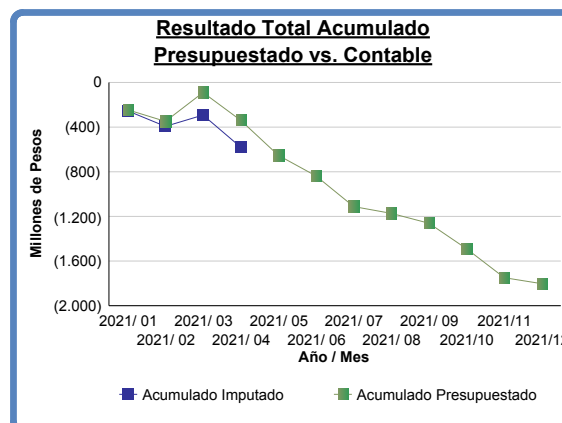
	Ingresos Operativos		Egresos Operativos		Resultado Operativo	
	Mes	Acumulado	Mes	Acumulado	Mes	Acumulado
Ene 2021	1.522.923.003	1.522.923.003	1.841.930.639	1.841.930.639	(319.007.636)	(319.007.636)
Feb 2021	1.698.908.683	3.221.831.687	1.851.946.014	3.693.876.653	(153.037.330)	(472.044.966)
Mar 2021	1.946.096.175	5.167.927.861	1.869.319.543	5.563.196.195	76.776.632	(395.268.334)

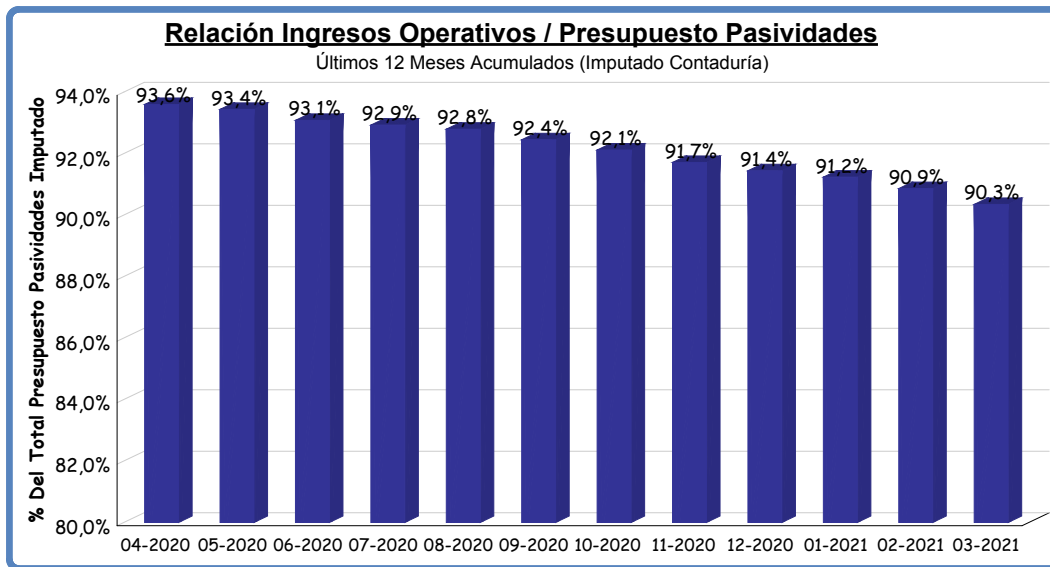
Nota: No se deduce del Resultado Operativo ni el Abatimiento Patronal ni la variación de la U.I. Títulos de Deuda.



ESTADO DE EJECUCION PRESUPUESTAL [\(ampliar\)](#)

	Presupuestado	Imputado	Desvio	% de Desvio	Presupuestado Acum	Imputado Acum	Desvio Acum	% de Desvio Acum
Ingresos Operativos	2.088.232.888	1.946.096.175	(142.136.713)	(6,81%)	5.383.184.063	5.167.927.861	(215.256.201)	(4,00%)
Presupuesto de pasivos	(1.807.709.703)	(1.834.866.237)	(27.156.534)	1,50%	(5.399.864.113)	(5.458.952.070)	(59.087.957)	1,09%
Resultado Bruto	280.523.185	111.229.937	(169.293.247)	N/C	(16.680.050)	(291.024.208)	(274.344.158)	N/C
Gastos de administración	(37.863.007)	(34.453.305)	3.409.702	(9,01%)	(112.829.549)	(104.244.125)	8.585.424	(7,61%)
Resultado Operativo	242.660.178	76.776.632	(165.883.546)	N/C	(129.509.599)	(395.268.334)	(265.758.735)	N/C
Resultados diversos	(1.735.665)	(609.873)	1.125.792	(64,86%)	(4.671.094)	(2.687.874)	1.983.220	(42,46%)
Resultados financieros	17.724.000	25.218.485	7.494.485	42,28%	44.492.000	106.110.897	61.618.897	138,49%
Resultado del Ejercicio	258.648.513	101.385.245	(157.263.268)	N/C	(89.688.693)	(291.845.311)	(202.156.618)	N/C





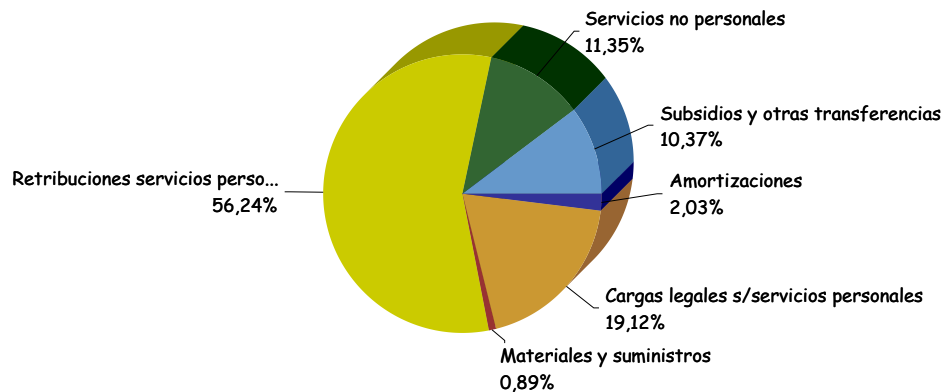
INFORMACIÓN DE GESTIÓN

GASTOS DE FUNCIONAMIENTO

Retribuciones Personales, Compensaciones y Aportes	\$	89.367.684	85,7%
Otros Gastos (Servicios no Personales, Materiales y Suministros, etc)	\$	14.876.442	14,3%
Total Gastos de Funcionamiento	\$	104.244.125	100,0%

Gastos de Funcionamiento / Ingresos Totales (abril/2020 a marzo/2021)	2,30%	Año Móvil
--	-------	-----------

Gastos de Administración por Rubro

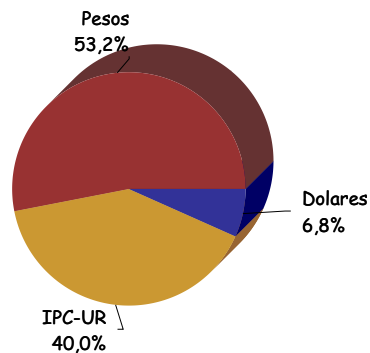


INVERSIONES

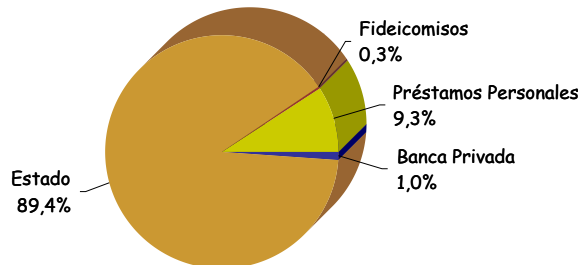
al 31 de marzo de 2021 (a precio de mercado)

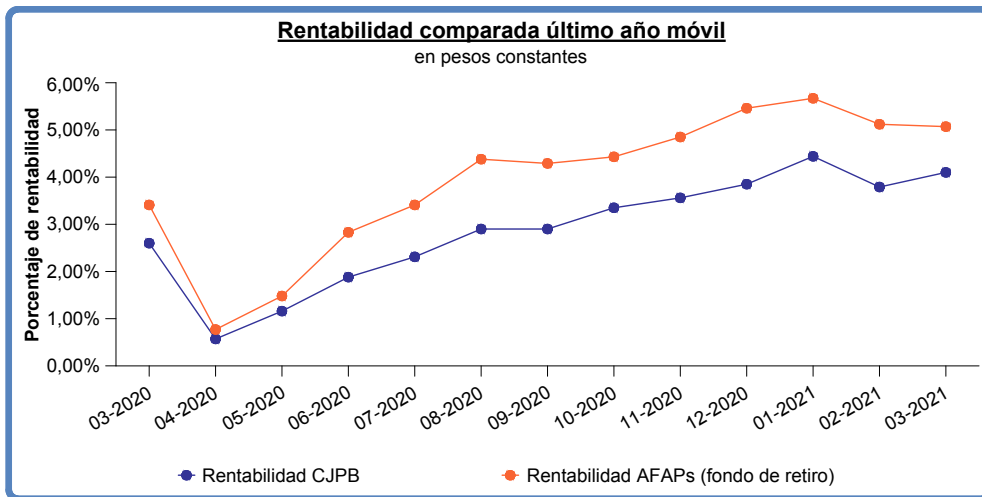
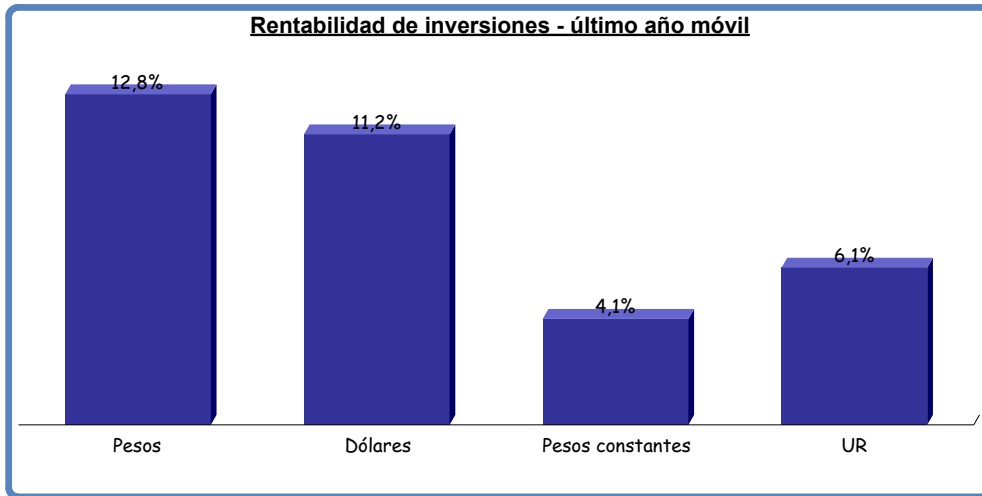
Total reservas en pesos	6.575	en millones de \$
Variación reservas en el último año	-20,84%	en \$ constantes
Tipo de cambio a fin de mes	44,187	
Total de reservas expresadas en dólares	148,8	en millones U\$S
Variación reservas en el último año	-16,53%	en U\$S

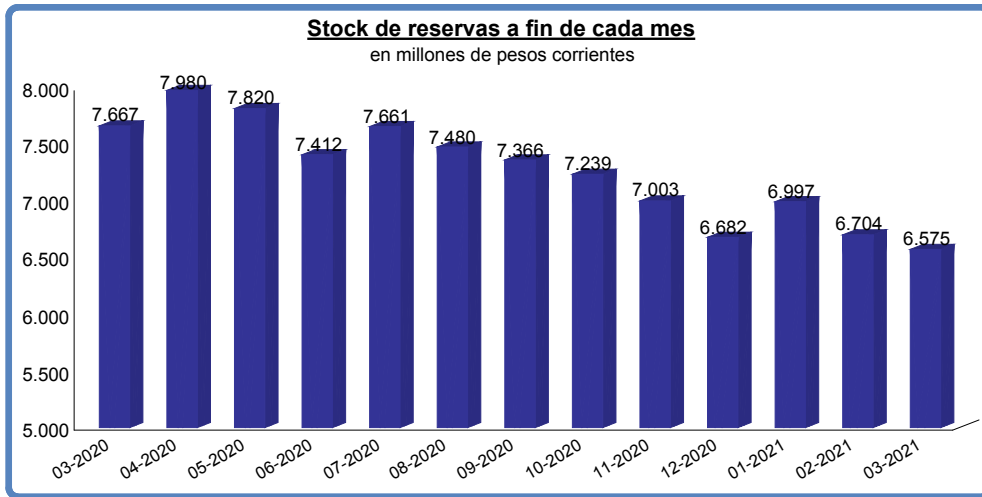
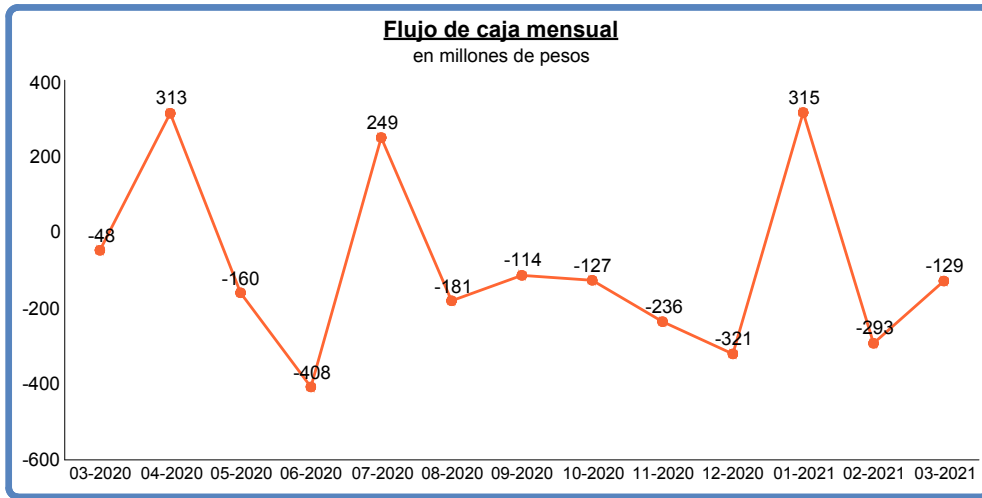
Colocaciones según moneda



Colocaciones según destino







INFORMACIÓN ESTADÍSTICA Y ACTUARIAL

Total de Activos	Nro. 18.600	Total Subsidios por Desempleo	Nro. 839
Sector Oficial	6.888	Régimen Instituciones Ley 18.396	820
Sector Privado sin Inst. Ley 18.396	4.561	Régimen General Ley 17.613	19
Instituciones Ley 18.396	7.151	Total Subsidios por Enfermedad	
Total de Cotizantes	18.313	Instituciones Ley 18.396	279
Densidad de Cotización	98,46%		

Total de Pasivos	Nro. 18.960	Jubilados según Causal	Nro. 12.361
Cédulas Jubilatorias	12.361	Todas las Causales	
Cédulas Pensionarias	6.599	Decreto Ley 10.331	880
Recibos de Pensión	7.145	Acto 9	4.953
		Ley 15.783	109
		Ley 18.396	6.395
		Otras Causales	24

Jubilables	Nro. 601	Relación Activo - Pasivo	
Sector Oficial	336	Relación Activo - Pasivo con Pensión Equivalente	1,122
Sector Privado sin Inst. Ley 18.396	122	Relación Activo - Pasivo Demográfica	0,981
Instituciones Ley 18.396	143		

