

Reporte Ejecutivo - Fondo Jubilatorio Mayo 2021



Caja de Jubilaciones
y Pensiones Bancarias

PRINCIPALES VARIABLES DE GESTIÓN DE LA CAJA DE JUBILACIONES Y PENSIONES BANCARIAS

AFILIADOS		Mes	Variaciones		
		May-21	En el mes	En el año	En 12 meses
Activos	Cant. personas	18.496	-6	-1.026	-1.213
Pasivos	Cant. personas	18.951	20	195	450

APORTES		Mes	Acumulado		
		May-21	Ene-May 21	Ene-May 20	Var. real
Patronal	Mill. \$	908	4.969	4.610	-0,15%
Básico	Mill. \$	469	2.765	2.713	-5,61%
PCP	Mill. \$	439	2.204	1.896	7,67%
Personal	Mill. \$	544	3.057	3.005	-5,75%
Activos	Mill. \$	399	2.321	2.282	-5,78%
Pasivos	Mill. \$	145	736	723	-5,66%
Estado	Mill. \$	38	193	191	-6,09%
Otros	Mill. \$	3	14	13	-5,74%
Total	Mill. \$	1.493	8.232	7.819	-2,46%

PRESUPUESTO DE PASIVOS		Mes	Acumulado		
		May-21	Ene-May 21	Ene-May 20	Var. real
	Mill. \$	1.828	9.111	8.308	1,60%

APORTES / PRESUPUESTO DE PASIVOS		12 meses			
		May-21	Abr-21	Dic-20	May-20
Patronal	%	54,2%	54,3%	54,6%	54,8%
Básico	%	29,7%	29,9%	30,7%	32,2%
PCP	%	24,4%	24,4%	23,9%	22,6%
Personal	%	33,4%	33,6%	34,5%	36,2%
Activos	%	25,2%	25,3%	26,0%	27,3%
Pasivos	%	8,2%	8,3%	8,5%	8,9%
Estado	%	2,2%	2,2%	2,2%	2,3%
Otros	%	0,2%	0,2%	0,2%	0,2%
Total	%	89,9%	90,2%	91,4%	93,4%

GASTOS DE ADMINISTRACIÓN		May-21	Abr-21	Dic-20	May-20
En % del ingreso operativo (máximo: 7%)	%	2,33%	2,31%	2,30%	2,27%

GESTIÓN FINANCIERA		Mes	Variaciones (en \$ corrientes)		
Stock de reservas		May-21	En el mes	En el año	En 12 meses
	Mill. \$	6.382	-278	-300	-1.438
Composición de las reservas por moneda		May-21	Abr-21	Dic-20	May-20
En moneda nacional	% del total	54,2%	53,7%	55,6%	71,5%
En moneda reajutable	% del total	39,0%	39,6%	37,9%	22,9%
En dólares	% del total	6,8%	6,6%	6,5%	5,5%
Total	% del total	100,0%	100,0%	100,0%	100,0%
Rentabilidad total (últimos 12 meses)		May-21	Abr-21	Dic-20	May-20
En \$ corrientes	%	11,6%	12,8%	13,6%	12,3%
En \$ constantes	%	4,7%	5,6%	3,8%	1,2%

INFORMACIÓN CONTABLE (FONDO JUBILATORIO)

al 31 de mayo de 2021 en pesos uruguayos

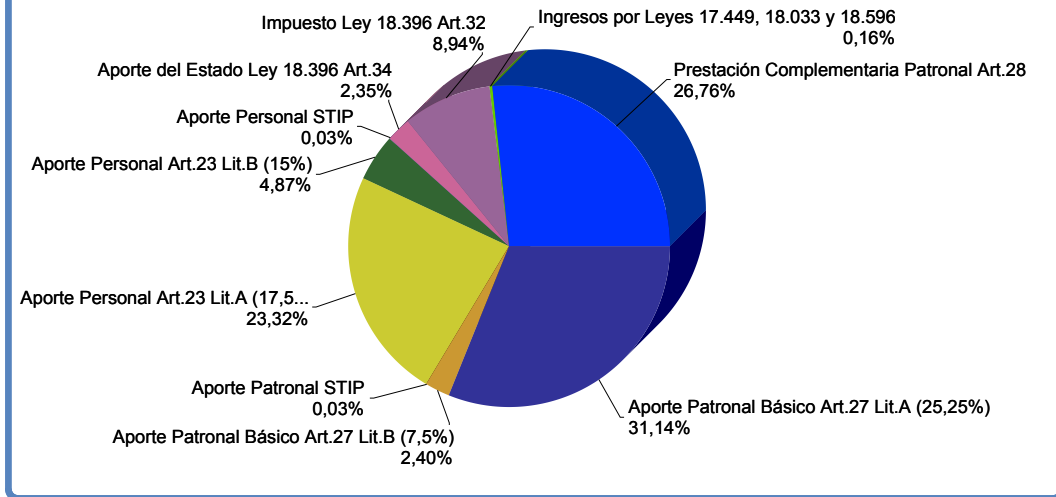
ESTADO DE SITUACIÓN FINANCIERA [\(ampliar\)](#)

		Imputado
Activo Corriente	Disponibilidades	423.884.823
	Inversiones Temporarias	3.743.057.367
	Créditos	1.862.931.320
	Total	6.029.873.511
Activo No Corriente	Créditos a Largo Plazo	1.337
	Inversiones a Largo Plazo	5.297.072.131
	Bienes de uso	191.704.229
	Total	5.488.777.697
Total activo		11.518.651.208
	Total	11.518.651.208
Cuentas de Orden de Activo	Cuentas de Orden de Activo	27.612
	Total	27.612
Pasivo Corriente	Deudas Financieras	25.608.078
	Deudas Diversas	546.842.258
	Total	572.450.336
Pasivo No Corriente	Deudas Financieras	5.615.840.141
	Deudas Diversas	4.551.415
	Total	5.620.391.556
Total pasivo		6.192.841.892
	Total	6.192.841.892
Patrimonio	Reexpresiones Contables	165.879.899
	Resultados	5.159.929.417
	Total	5.325.809.316
Total pasivo y patrimonio		11.518.651.208
	Total	11.518.651.208
Cuentas de Orden de Pasivo	Cuentas de Orden de Pasivo	27.612
	Total	27.612

ESTADO DE RESULTADOS [\(ampliar\)](#)

		Imputado
Ingresos Operativos	Aportes Patronales	5.144.170.859
	Abatimiento Aporte Patronal Básico	(175.413.867)
	Aportes Personales	3.056.982.251
	Aporte del Estado	193.142.830
	Aportes de Similares y Asimilados	13.534.378
	Total	8.232.416.451
Presupuesto de Pasivos	Presupuesto de Pasivos	(9.111.258.887)
	Total	(9.111.258.887)
Resultado Bruto		(878.842.436)
	Total	(878.842.436)
Gastos de Administración	Gastos de Administración	(173.390.202)
	Total	(173.390.202)
Resultado Operativo		(1.052.232.638)
	Total	(1.052.232.638)
Resultados Diversos	Resultados Diversos	(6.201.808)
	Total	(6.201.808)
Resultados Financieros	Intereses Títulos de Deuda Ley 18.396	(11.897.587)
	Variación de la U.I. Títulos de Deuda	(178.339.485)
	Resultado de las Inversiones	305.062.454
	Total	114.825.382
Resultado del ejercicio		(943.609.064)
	Total	(943.609.064)
Resultado Integral Neto del Ejercicio		(943.609.064)
	Total	(943.609.064)

COMPOSICIÓN DE LOS INGRESOS OPERATIVOS AL 31/5/2021

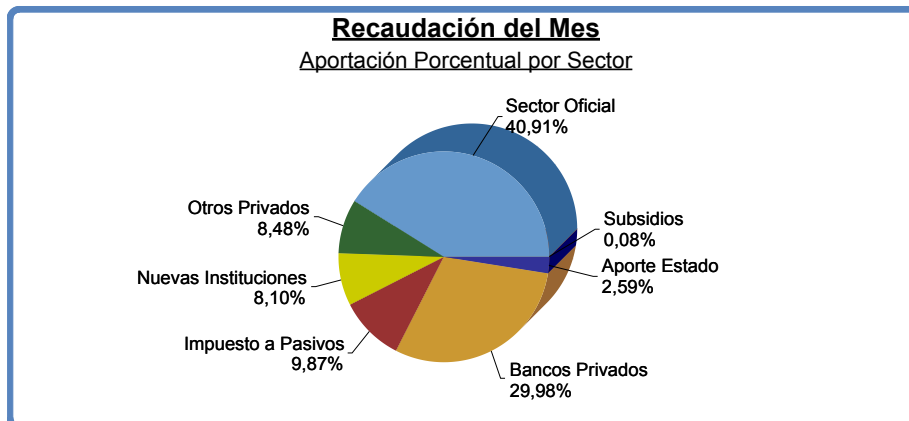


EVOLUCIÓN DE LOS INGRESOS, EGRESOS Y RESULTADOS OPERATIVOS

datos al 31/05/2021 en pesos uruguayos

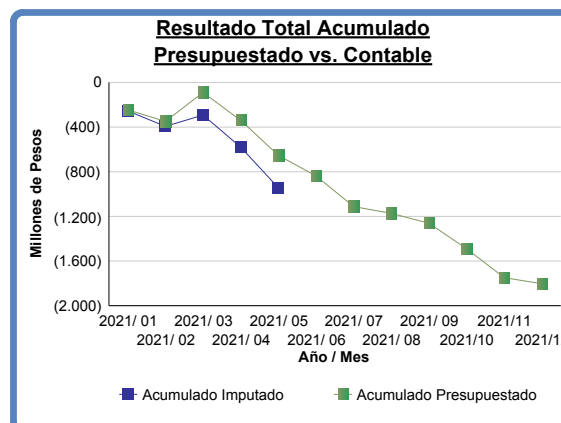
	Ingresos Operativos		Egresos Operativos		Resultado Operativo	
	Mes	Acumulado	Mes	Acumulado	Mes	Acumulado
Ene 2021	1.522.923.003	1.522.923.003	1.841.930.639	1.841.930.639	(319.007.636)	(319.007.636)
Feb 2021	1.698.908.683	3.221.831.687	1.851.946.014	3.693.876.653	(153.037.330)	(472.044.966)
Mar 2021	1.946.096.175	5.167.927.861	1.869.319.543	5.563.196.195	76.776.632	(395.268.334)
Abr 2021	1.571.421.062	6.739.348.923	1.858.667.437	7.421.863.633	(287.246.376)	(682.514.709)
May 2021	1.493.067.528	8.232.416.451	1.862.785.457	9.284.649.089	(369.717.929)	(1.052.232.638)

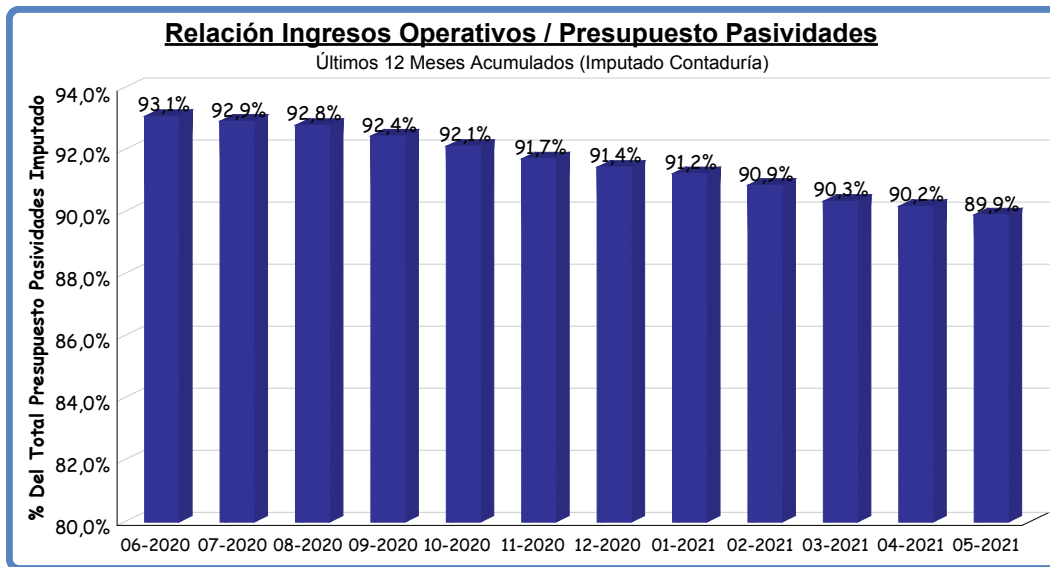
Nota: No se deduce del Resultado Operativo ni el Abatimiento Patronal ni la variación de la U.I. Títulos de Deuda.



ESTADO DE EJECUCION PRESUPUESTAL [\(ampliar\)](#)

	Presupuestado	Imputado	Desvio	% de Desvio	Presupuestado Acum	Imputado Acum	Desvio Acum	% de Desvio Acum
Ingresos Operativos	1.504.227.360	1.493.067.528	(11.159.832)	(0,74%)	8.468.599.289	8.232.416.451	(236.182.838)	(2,79%)
Presupuesto de pasivos	(1.811.109.762)	(1.828.137.072)	(17.027.309)	0,94%	(9.021.184.199)	(9.111.258.887)	(90.074.688)	1,00%
Resultado Bruto	(306.882.402)	(335.069.544)	(28.187.141)	N/C	(552.584.910)	(878.842.436)	(326.257.526)	N/C
Gastos de administración	(36.946.437)	(34.648.385)	2.298.051	(6,22%)	(187.700.295)	(173.390.202)	14.310.092	(7,62%)
Resultado Operativo	(343.828.839)	(369.717.929)	(25.889.090)	N/C	(740.285.204)	(1.052.232.638)	(311.947.434)	N/C
Resultados diversos	6.283.485	(2.499.084)	(8.782.569)	(139,77%)	133.862	(6.201.808)	(6.335.670)	(4.732,99%)
Resultados financieros	23.534.000	8.513.623	(15.020.377)	(63,82%)	87.100.000	114.825.382	27.725.382	31,83%
Resultado del Ejercicio	(314.011.354)	(363.703.389)	(49.692.035)	N/C	(653.051.342)	(943.609.064)	(290.557.721)	N/C





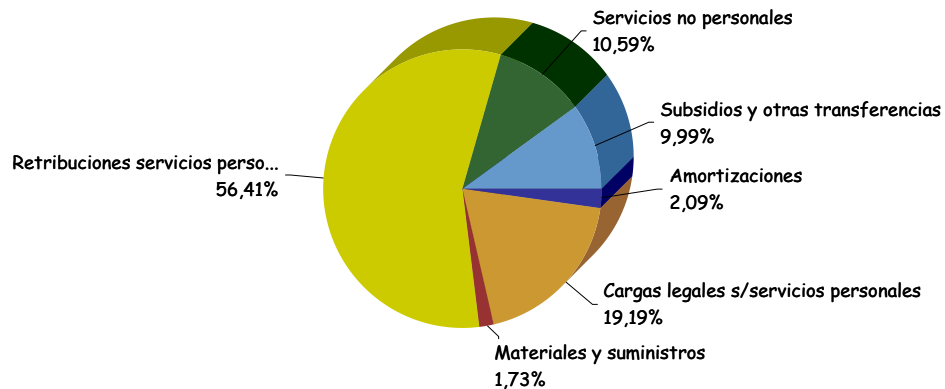
INFORMACIÓN DE GESTIÓN

GASTOS DE FUNCIONAMIENTO

Retribuciones Personales, Compensaciones y Aportes	\$	148.413.023	85,6%
Otros Gastos (Servicios no Personales, Materiales y Suministros, etc)	\$	24.977.180	14,4%
Total Gastos de Funcionamiento	\$	173.390.202	100,0%

Gastos de Funcionamiento / Ingresos Totales (junio/2020 a mayo/2021)	2,33%	Año Móvil
---	-------	-----------

Gastos de Administración por Rubro

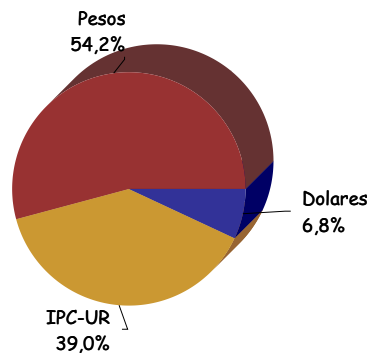


INVERSIONES

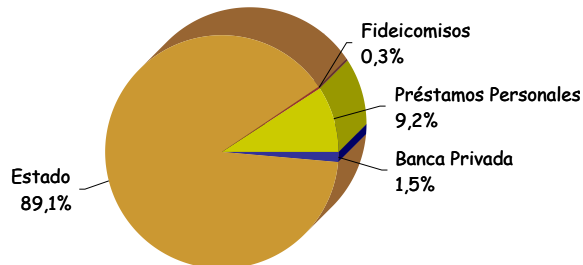
al 31 de mayo de 2021 (a precio de mercado)

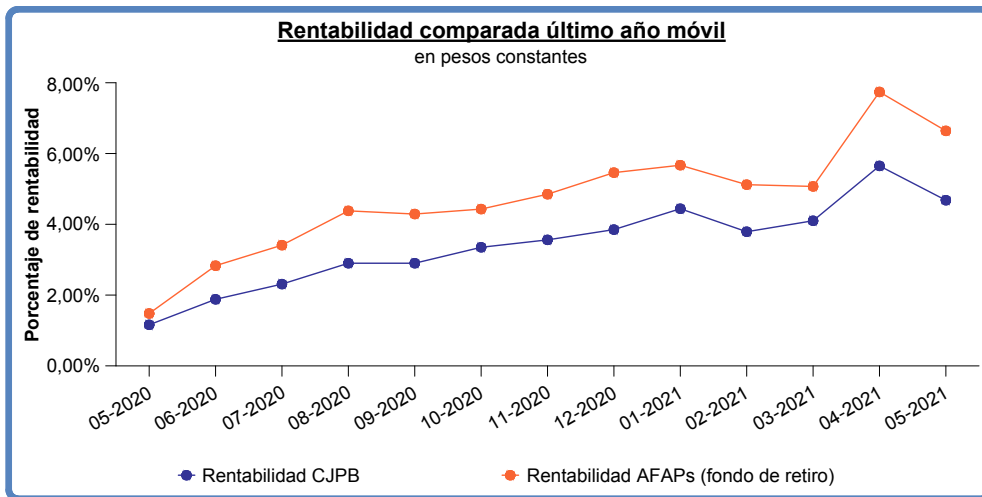
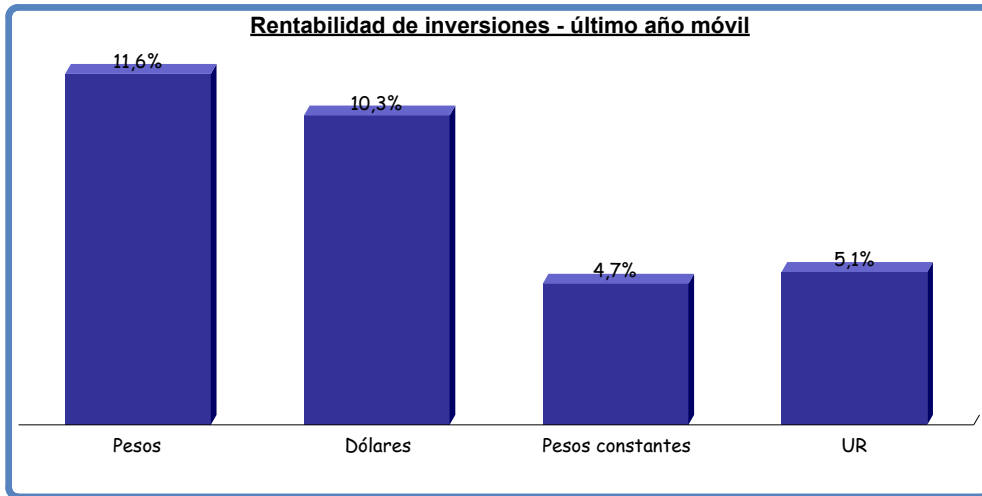
Total reservas en pesos	6.382	en millones de \$
Variación reservas en el último año	-23,47%	en \$ constantes
Tipo de cambio a fin de mes	43,794	
Total de reservas expresadas en dólares	145,7	en millones U\$S
Variación reservas en el último año	-19,30%	en U\$S

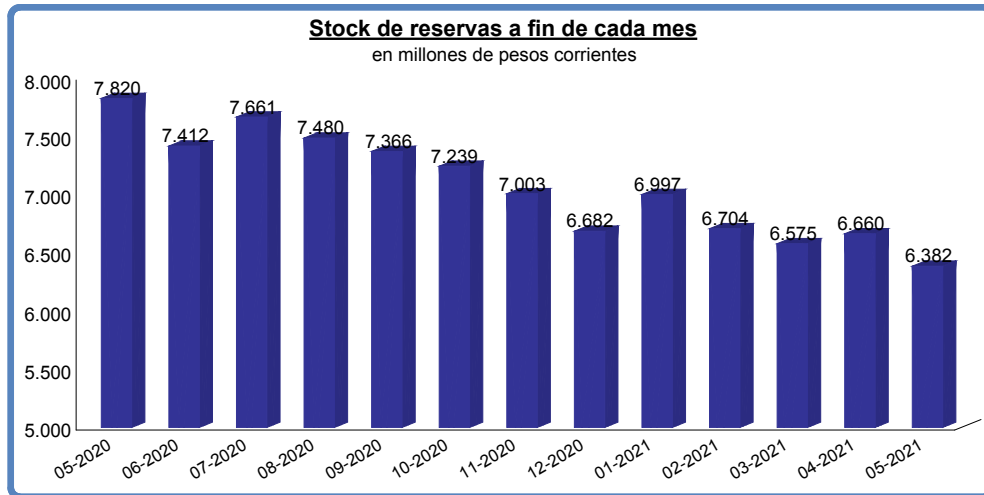
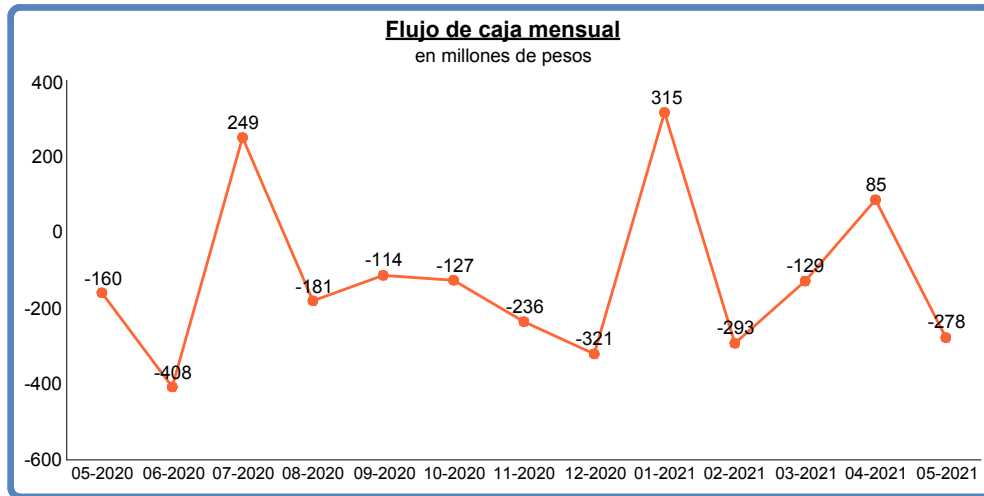
Colocaciones según moneda



Colocaciones según destino







INFORMACIÓN ESTADÍSTICA Y ACTUARIAL

Total de Activos	Nro. 18.496	Total Subsidios por Desempleo	Nro. 437
Sector Oficial	6.819	Régimen Instituciones Ley 18.396	413
Sector Privado sin Inst. Ley 18.396	4.535	Régimen General Ley 17.613	24
Instituciones Ley 18.396	7.142	Total Subsidios por Enfermedad	
Total de Cotizantes	17.837	Instituciones Ley 18.396	700
Densidad de Cotización	96,44%		

Total de Pasivos	Nro. 18.951	Jubilados según Causal	Nro. 12.377
Cédulas Jubilatorias	12.377	Todas las Causales	
Cédulas Pensionarias	6.574	Decreto Ley 10.331	852
Recibos de Pensión	7.117	Acto 9	4.886
		Ley 15.783	108
		Ley 18.396	6.508
		Otras Causales	23

Jubilables	Nro. 599	Relación Activo - Pasivo	
Sector Oficial	330	Relación Activo - Pasivo con Pensión Equivalente	1,115
Sector Privado sin Inst. Ley 18.396	124	Relación Activo - Pasivo Demográfica	0,976
Instituciones Ley 18.396	145		

