

# Reporte Ejecutivo - Fondo Jubilatorio Enero 2023



Caja de Jubilaciones  
y Pensiones Bancarias

## PRINCIPALES VARIABLES DE GESTIÓN DE LA CAJA DE JUBILACIONES Y PENSIONES BANCARIAS

AFILIADOS		Mes	Variaciones		
		Ene-23	En el mes	En el año	En 12 meses
Activos	Cant. personas	18.264	11	11	-1
Pasivos	Cant. personas	19.463	6	6	338

APORTES		Mes	Acumulado		
		Ene-23	Ene-Ene 23	Ene-Ene 22	Var. real
<b>Patronal</b>	Mill. \$	<b>1.027</b>	<b>1.027</b>	<b>1.019</b>	<b>-6,74%</b>
Básico	Mill. \$	546	546	502	0,57%
PCP	Mill. \$	481	481	517	-13,84%
<b>Personal</b>	Mill. \$	<b>617</b>	<b>617</b>	<b>574</b>	<b>-0,51%</b>
Activos	Mill. \$	467	467	427	1,19%
Pasivos	Mill. \$	150	150	147	-5,46%
<b>Estado</b>	Mill. \$	<b>39</b>	<b>39</b>	<b>39</b>	<b>-5,58%</b>
Otros	Mill. \$	4	4	3	11,55%
<b>Total</b>	Mill. \$	<b>1.687</b>	<b>1.687</b>	<b>1.635</b>	<b>-4,49%</b>

PRESUPUESTO DE PASIVOS		Mes	Acumulado		
		Ene-23	Ene-Ene 23	Ene-Ene 22	Var. real
	Mill. \$	2.130	2.130	1.931	2,09%

APORTES / PRESUPUESTO DE PASIVOS		12 meses			
		Ene-23	Dic-22	Dic-22	Ene-22
<b>Patronal</b>	%	<b>54,2%</b>	<b>54,6%</b>	<b>54,6%</b>	<b>54,4%</b>
Básico	%	29,2%	29,3%	29,3%	29,3%
PCP	%	25,0%	25,3%	25,3%	25,1%
<b>Personal</b>	%	<b>32,2%</b>	<b>32,3%</b>	<b>32,3%</b>	<b>32,7%</b>
Activos	%	24,9%	25,0%	25,0%	24,8%
Pasivos	%	7,3%	7,3%	7,3%	7,8%
<b>Estado</b>	%	<b>1,9%</b>	<b>1,9%</b>	<b>1,9%</b>	<b>2,1%</b>
Otros	%	0,1%	0,1%	0,1%	0,2%
<b>Total</b>	%	<b>88,4%</b>	<b>89,0%</b>	<b>89,0%</b>	<b>89,3%</b>

GASTOS DE ADMINISTRACIÓN		Ene-23	Dic-22	Dic-22	Ene-22
En % del ingreso operativo (máximo: 7%)	%	2,26%	2,27%	2,27%	2,29%

GESTIÓN FINANCIERA		Mes	Variaciones (en \$ corrientes)		
Stock de reservas		Ene-23	En el mes	En el año	En 12 meses
	Mill. \$	2.649	221	221	-2.409
Composición de las reservas por moneda		Ene-23	Dic-22	Dic-22	Ene-22
En moneda nacional	% del total	42,1%	36,7%	36,7%	57,1%
En moneda reajutable	% del total	48,4%	52,5%	52,5%	34,4%
En dólares	% del total	9,4%	10,7%	10,7%	8,5%
<b>Total</b>	<b>% del total</b>	<b>100,0%</b>	<b>100,0%</b>	<b>100,0%</b>	<b>100,0%</b>
Rentabilidad total (últimos 12 meses)		Ene-23	Dic-22	Dic-22	Ene-22
En \$ corrientes	%	8,1%	7,9%	7,9%	8,6%
En \$ constantes	%	0,1%	-0,4%	-0,4%	0,5%

## INFORMACIÓN CONTABLE (FONDO JUBILATORIO)

al 31 de enero de 2023 en pesos uruguayos

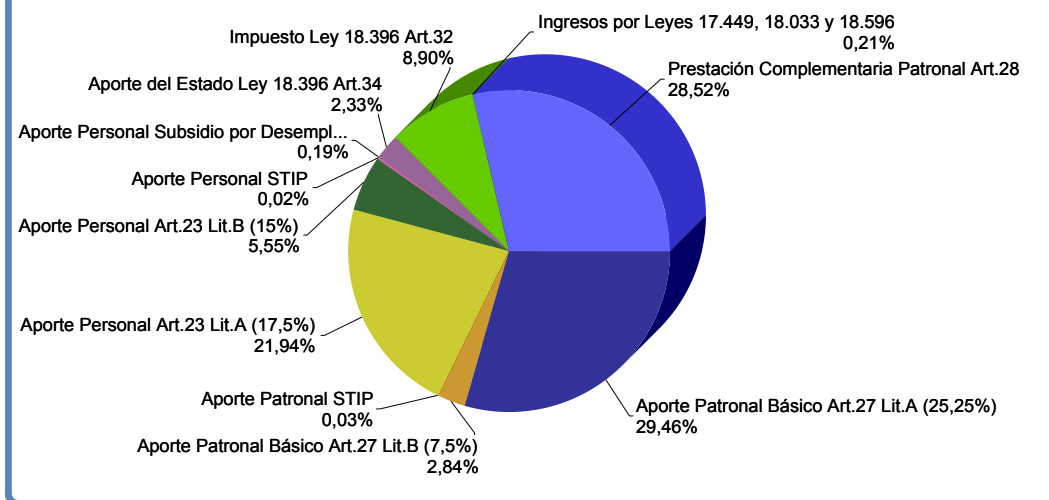
### ESTADO DE SITUACIÓN FINANCIERA [\(ampliar\)](#)

		Imputado
Activo Corriente	Disponibilidades	244.570.463
	Inversiones Temporarias	1.330.375.626
	Créditos	1.749.029.049
	<b>Total</b>	<b>3.323.975.138</b>
Activo No Corriente	Inversiones a Largo Plazo	4.639.322.590
	Bienes de uso	212.233.435
	<b>Total</b>	<b>4.851.556.025</b>
Total activo		8.175.531.163
	<b>Total</b>	<b>8.175.531.163</b>
Pasivo Corriente	Deudas Financieras	20.698.570
	Deudas Diversas	587.902.980
	<b>Total</b>	<b>608.601.551</b>
Pasivo No Corriente	Deudas Financieras	7.128.187.087
	Deudas Diversas	9.583.585
	<b>Total</b>	<b>7.137.770.672</b>
Total pasivo		7.746.372.223
	<b>Total</b>	<b>7.746.372.223</b>
Patrimonio	Reexpresiones Contables	193.936.028
	Resultados	235.222.912
	<b>Total</b>	<b>429.158.940</b>
Total pasivo y patrimonio		8.175.531.163
	<b>Total</b>	<b>8.175.531.163</b>

### ESTADO DE RESULTADOS [\(ampliar\)](#)

		Imputado
Ingresos Operativos	Aportes Patronales	1.058.302.850
	Abatimiento Aporte Patronal Básico	(31.420.770)
	Aportes Personales	617.474.753
	Aporte del Estado	39.365.394
	Aportes de Similares y Asimilados	3.551.704
	<b>Total</b>	<b>1.687.273.931</b>
Presupuesto de Pasivos	Presupuesto de Pasivos	(2.129.501.248)
	<b>Total</b>	<b>(2.129.501.248)</b>
Resultado Bruto		(442.227.317)
	<b>Total</b>	<b>(442.227.317)</b>
Gastos de Administración	Gastos de Administración	(35.716.736)
	<b>Total</b>	<b>(35.716.736)</b>
Resultado Operativo		(477.944.052)
	<b>Total</b>	<b>(477.944.052)</b>
Resultados Diversos	Resultados Diversos	(1.451.215)
	<b>Total</b>	<b>(1.451.215)</b>
Resultados Financieros	Intereses Títulos de Deuda Ley 18.396	(2.900.018)
	Variación de la U.I. Títulos de Deuda	18.605.807
	Resultado de las Inversiones	21.140.826
	<b>Total</b>	<b>36.846.615</b>
Resultado del ejercicio		(442.548.652)
	<b>Total</b>	<b>(442.548.652)</b>
Resultado Integral Neto del Ejercicio		(442.548.652)
	<b>Total</b>	<b>(442.548.652)</b>

**COMPOSICIÓN DE LOS INGRESOS OPERATIVOS AL 31/1/2023**

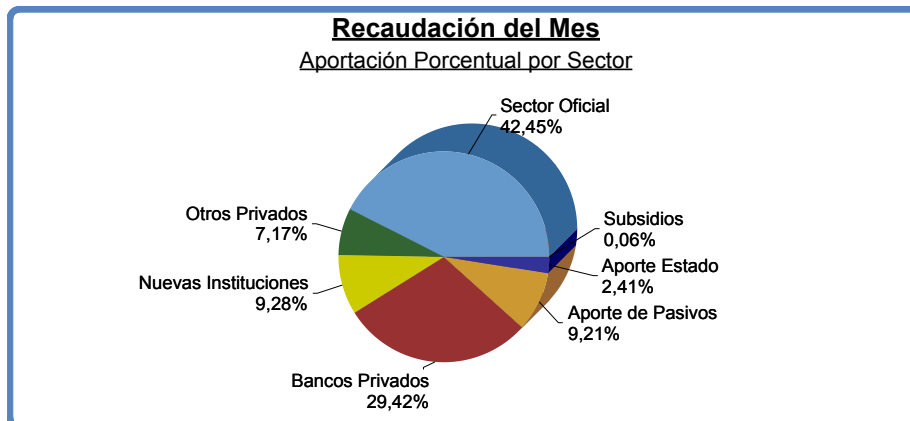


**EVOLUCIÓN DE LOS INGRESOS, EGRESOS Y RESULTADOS OPERATIVOS**

datos al 31/01/2023 en pesos uruguayos

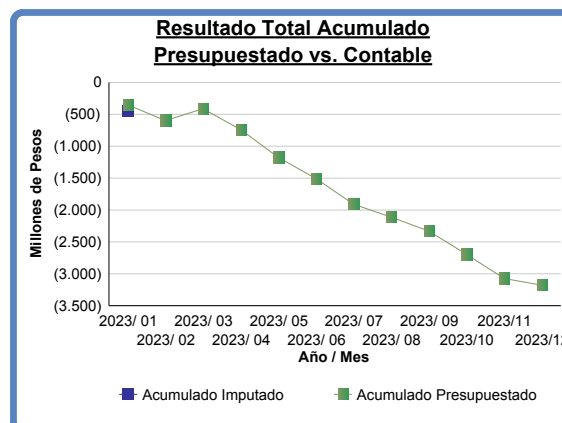
	Ingresos Operativos		Egresos Operativos		Resultado Operativo	
	Mes	Acumulado	Mes	Acumulado	Mes	Acumulado
<b>Ene 2023</b>	1.687.273.931	1.687.273.931	2.165.217.983	2.165.217.983	(477.944.052)	(477.944.052)

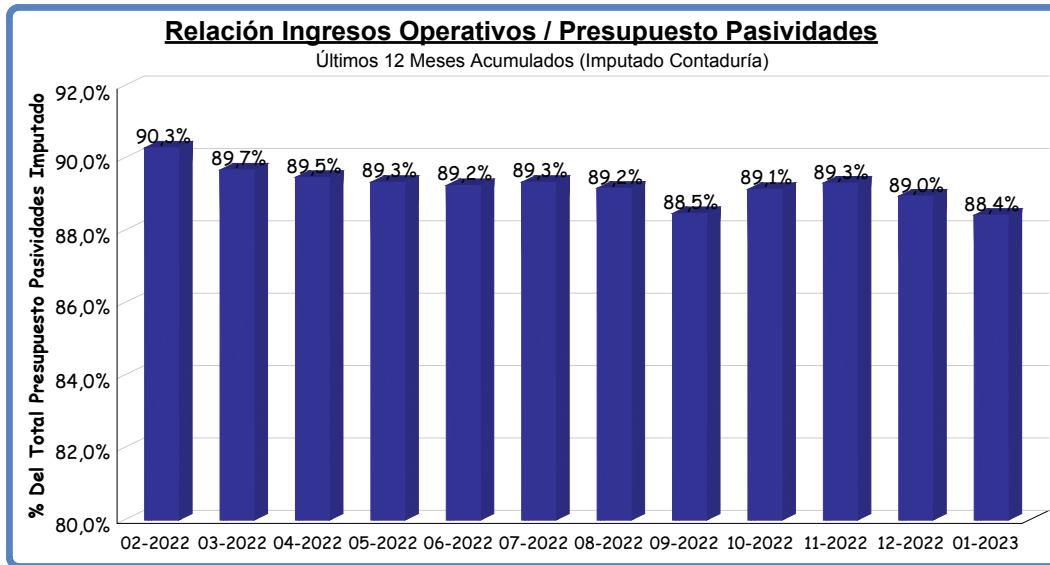
Nota: No se deduce del Resultado Operativo ni el Abatimiento Patronal ni la variación de la U.I. Títulos de Deuda.



**ESTADO DE EJECUCION PRESUPUESTAL** [\(ampliar\)](#)

	Presupuestado	Imputado	Desvio	% de Desvio	Presupuestado Acum	Imputado Acum	Desvio Acum	% de Desvio Acum
Ingresos Operativos	1.783.136.421	1.687.273.931	(95.862.490)	(5,38%)	1.783.136.421	1.687.273.931	(95.862.490)	(5,38%)
Presupuesto de pasivos	(2.118.003.970)	(2.129.501.248)	(11.497.277)	0,54%	(2.118.003.970)	(2.129.501.248)	(11.497.277)	0,54%
Resultado Bruto	(334.867.549)	(442.227.317)	(107.359.768)	N/C	(334.867.549)	(442.227.317)	(107.359.768)	N/C
Gastos de administración	(41.633.926)	(35.716.736)	5.917.191	(14,21%)	(41.633.926)	(35.716.736)	5.917.191	(14,21%)
Resultado Operativo	(376.501.475)	(477.944.052)	(101.442.577)	N/C	(376.501.475)	(477.944.052)	(101.442.577)	N/C
Resultados diversos	(1.278.652)	(1.451.215)	(172.563)	13,50%	(1.278.652)	(1.451.215)	(172.563)	13,50%
Resultados financieros	27.596.000	36.846.615	9.250.615	33,52%	27.596.000	36.846.615	9.250.615	33,52%
Resultado del Ejercicio	(350.184.128)	(442.548.652)	(92.364.525)	N/C	(350.184.128)	(442.548.652)	(92.364.525)	N/C





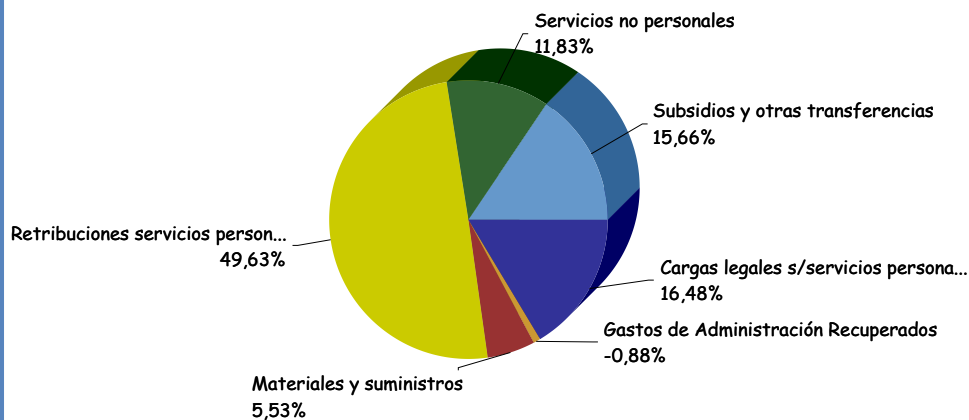
## INFORMACIÓN DE GESTIÓN

### GASTOS DE FUNCIONAMIENTO

Retribuciones Personales, Compensaciones y Aportes	\$	29.880.767	83,7%
Otros Gastos (Servicios no Personales, Materiales y Suministros, etc)	\$	5.835.969	16,3%
<b>Total Gastos de Funcionamiento</b>	<b>\$</b>	<b>35.716.736</b>	<b>100,0%</b>

Gastos de Funcionamiento / Ingresos Totales (febrero/2022 a enero/2023)	2,26%	Año Móvil
--	-------	-----------

### Gastos de Administración por Rubro

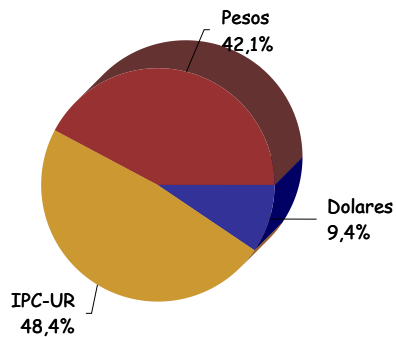


## INVERSIONES

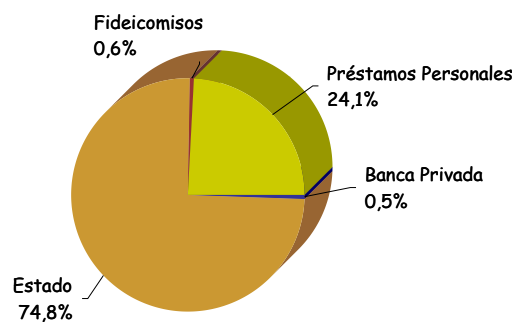
al 31 de enero de 2023 (a precio de mercado)

Total reservas en pesos	2.649	en millones de \$
Variación reservas en el último año	-51,53%	en \$ constantes
Tipo de cambio a fin de mes	38,681	
Total de reservas expresadas en dólares	68,5	en millones U\$S
Variación reservas en el último año	-40,22%	en U\$S

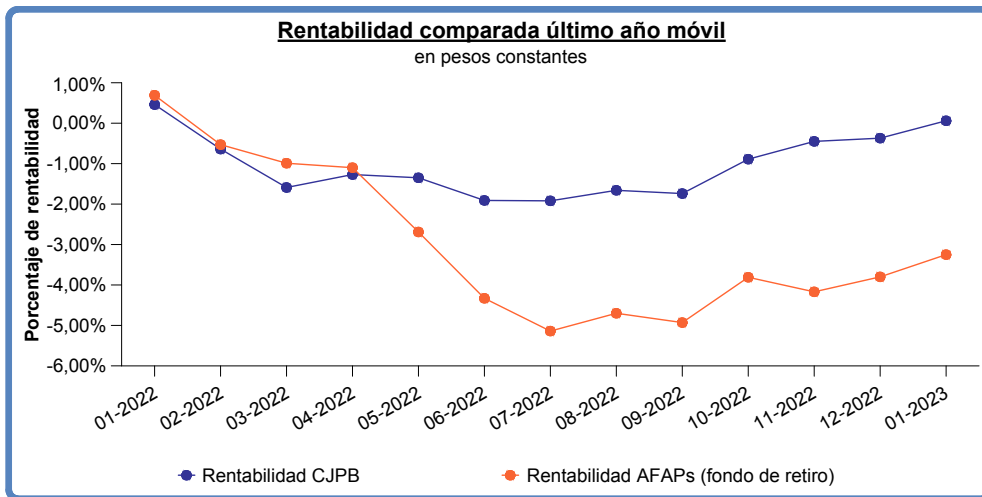
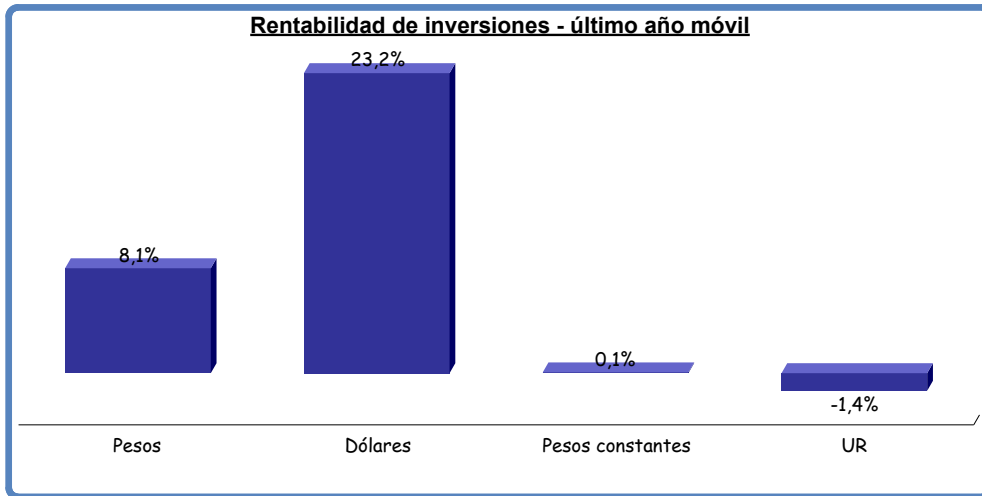
### Colocaciones según moneda

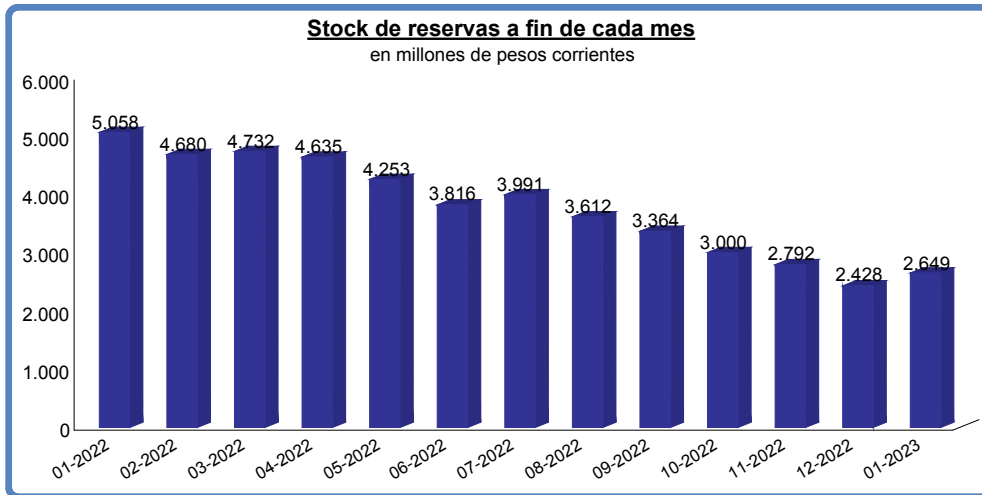
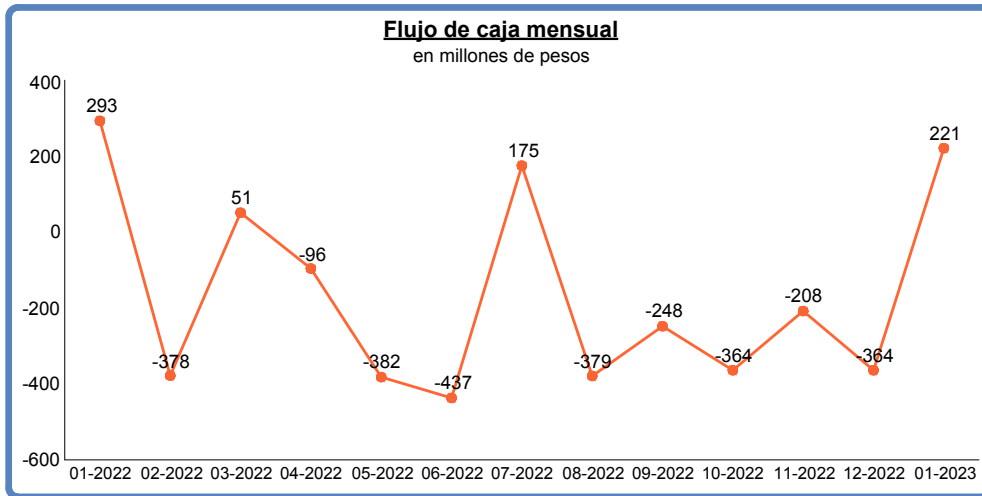


### Colocaciones según destino









## INFORMACIÓN ESTADÍSTICA Y ACTUARIAL

<b>Total de Activos</b>	<b>Nro.</b> <b>18.264</b>	<b>Total Subsidios por Desempleo</b>	<b>Nro.</b> <b>164</b>
Sector Oficial	6.710	Régimen Instituciones Ley 18.396	141
Sector Privado sin Inst. Ley 18.396	4.516	Régimen General Ley 17.613	23
Instituciones Ley 18.396	7.038	<b>Total Subsidios por Enfermedad</b>	
<b>Total de Cotizantes</b>	<b>17.592</b>	Instituciones Ley 18.396	317
Densidad de Cotización	96,32%		

<b>Total de Pasivos</b>	<b>Nro.</b> <b>19.463</b>	<b>Jubilados según Causal</b>	<b>Nro.</b> <b>12.922</b>
Cédulas Jubilatorias	12.922	<b>Todas las Causales</b>	
Cédulas Pensionarias	6.541	Decreto Ley 10.331	669
Recibos de Pensión	7.049	Acto 9	4.413
		Ley 15.783	84
		Ley 18.396	7.736
		Otras Causales	20

<b>Jubilables</b>	<b>Nro.</b> <b>714</b>	<b>Relación Activo - Pasivo</b>	
Sector Oficial	378	Relación Activo - Pasivo con Pensión Equivalente	1,058
Sector Privado sin Inst. Ley 18.396	169	Relación Activo - Pasivo Demográfica	0,938
Instituciones Ley 18.396	167		

