

# Reporte Ejecutivo - Fondo Jubilatorio Febrero 2023



Caja de Jubilaciones  
y Pensiones Bancarias

## PRINCIPALES VARIABLES DE GESTIÓN DE LA CAJA DE JUBILACIONES Y PENSIONES BANCARIAS

AFILIADOS		Mes	Variaciones		
		Feb-23	En el mes	En el año	En 12 meses
Activos	Cant. personas	18.180	-84	-73	-231
Pasivos	Cant. personas	19.538	75	81	355

APORTES		Mes	Acumulado		
		Feb-23	Ene-Feb 23	Ene-Feb 22	Var. real
<b>Patronal</b>	Mill. \$	<b>1.297</b>	<b>2.324</b>	<b>2.254</b>	<b>-4,33%</b>
Básico	Mill. \$	789	1.335	1.229	0,76%
PCP	Mill. \$	508	989	1.025	-10,43%
<b>Personal</b>	Mill. \$	<b>825</b>	<b>1.442</b>	<b>1.344</b>	<b>-0,47%</b>
Activos	Mill. \$	675	1.142	1.050	0,84%
Pasivos	Mill. \$	150	301	294	-5,13%
<b>Estado</b>	Mill. \$	<b>39</b>	<b>79</b>	<b>77</b>	<b>-5,18%</b>
Otros	Mill. \$	3	6	5	8,79%
<b>Total</b>	Mill. \$	<b>2.164</b>	<b>3.852</b>	<b>3.680</b>	<b>-2,92%</b>

PRESUPUESTO DE PASIVOS		Mes	Acumulado		
		Feb-23	Ene-Feb 23	Ene-Feb 22	Var. real
	Mill. \$	2.143	4.272	3.878	2,20%

APORTES / PRESUPUESTO DE PASIVOS		12 meses			
		Feb-23	Ene-23	Dic-22	Feb-22
<b>Patronal</b>	%	<b>54,0%</b>	<b>54,8%</b>	<b>54,6%</b>	<b>55,0%</b>
Básico	%	29,2%	29,6%	29,3%	29,8%
PCP	%	24,8%	25,2%	25,3%	25,2%
<b>Personal</b>	%	<b>32,1%</b>	<b>32,5%</b>	<b>32,3%</b>	<b>33,1%</b>
Activos	%	24,9%	25,2%	25,0%	25,3%
Pasivos	%	7,2%	7,3%	7,3%	7,8%
<b>Estado</b>	%	<b>1,9%</b>	<b>1,9%</b>	<b>1,9%</b>	<b>2,0%</b>
Otros	%	0,1%	0,1%	0,1%	0,2%
<b>Total</b>	%	<b>88,2%</b>	<b>89,3%</b>	<b>89,0%</b>	<b>90,3%</b>

GASTOS DE ADMINISTRACIÓN		Feb-23	Ene-23	Dic-22	Feb-22
En % del ingreso operativo (máximo: 7%)	%	2,26%	2,26%	2,27%	2,24%

GESTIÓN FINANCIERA		Mes	Variaciones (en \$ corrientes)		
Stock de reservas		Feb-23	En el mes	En el año	En 12 meses
	Mill. \$	2.133	-516	-295	-2.546
Composición de las reservas por moneda		Feb-23	Ene-23	Dic-22	Feb-22
En moneda nacional	% del total	37,1%	42,1%	36,7%	53,5%
En moneda reajutable	% del total	51,0%	48,4%	52,5%	37,7%
En dólares	% del total	11,9%	9,4%	10,7%	8,8%
<b>Total</b>	<b>% del total</b>	<b>100,0%</b>	<b>100,0%</b>	<b>100,0%</b>	<b>100,0%</b>
Rentabilidad total (últimos 12 meses)		Feb-23	Ene-23	Dic-22	Feb-22
En \$ corrientes	%	8,6%	8,1%	7,9%	8,2%
En \$ constantes	%	1,0%	0,1%	-0,4%	-0,6%

## INFORMACIÓN CONTABLE (FONDO JUBILATORIO)

al 28 de febrero de 2023 en pesos uruguayos

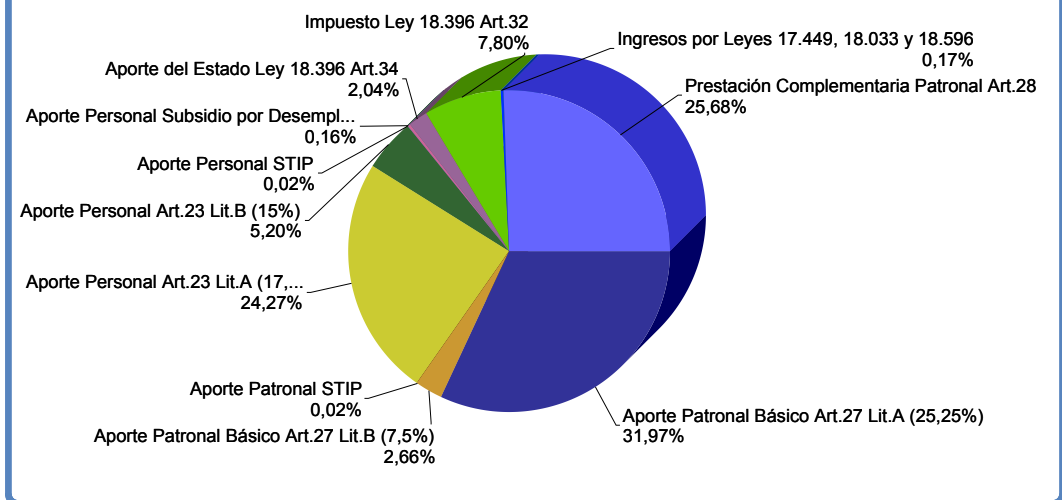
### ESTADO DE SITUACIÓN FINANCIERA [\(ampliar\)](#)

		Imputado
Activo Corriente	Disponibilidades	249.546.554
	Inversiones Temporarias	909.242.134
	Créditos	2.334.689.623
	<b>Total</b>	<b>3.493.478.311</b>
Activo No Corriente	Inversiones a Largo Plazo	4.548.620.545
	Bienes de uso	211.611.219
	<b>Total</b>	<b>4.760.231.764</b>
Total activo		8.253.710.075
	<b>Total</b>	<b>8.253.710.075</b>
Pasivo Corriente	Deudas Financieras	24.054.466
	Deudas Diversas	571.505.041
	<b>Total</b>	<b>595.559.507</b>
Pasivo No Corriente	Deudas Financieras	7.284.365.425
	Deudas Diversas	9.583.585
	<b>Total</b>	<b>7.293.949.011</b>
Total pasivo		7.889.508.518
	<b>Total</b>	<b>7.889.508.518</b>
Patrimonio	Reexpresiones Contables	193.936.028
	Resultados	170.265.529
	<b>Total</b>	<b>364.201.557</b>
Total pasivo y patrimonio		8.253.710.075
	<b>Total</b>	<b>8.253.710.075</b>

### ESTADO DE RESULTADOS [\(ampliar\)](#)

		Imputado
Ingresos Operativos	Aportes Patronales	2.424.531.128
	Abatimiento Aporte Patronal Básico	(100.241.032)
	Aportes Personales	1.442.309.163
	Aporte del Estado	78.669.002
	Aportes de Similares y Asimilados	6.431.695
	<b>Total</b>	<b>3.851.699.956</b>
Presupuesto de Pasivos	Presupuesto de Pasivos	(4.272.427.354)
	<b>Total</b>	<b>(4.272.427.354)</b>
Resultado Bruto		(420.727.399)
	<b>Total</b>	<b>(420.727.399)</b>
Gastos de Administración	Gastos de Administración	(73.141.106)
	<b>Total</b>	<b>(73.141.106)</b>
Resultado Operativo		(493.868.504)
	<b>Total</b>	<b>(493.868.504)</b>
Resultados Diversos	Resultados Diversos	4.863.450
	<b>Total</b>	<b>4.863.450</b>
Resultados Financieros	Intereses Títulos de Deuda Ley 18.396	(6.157.975)
	Variación de la U.I. Títulos de Deuda	(68.850.208)
	Resultado de las Inversiones	56.507.202
	<b>Total</b>	<b>(18.500.981)</b>
Resultado del ejercicio		(507.506.035)
	<b>Total</b>	<b>(507.506.035)</b>
Resultado Integral Neto del Ejercicio		(507.506.035)
	<b>Total</b>	<b>(507.506.035)</b>

**COMPOSICIÓN DE LOS INGRESOS OPERATIVOS AL 28/2/2023**

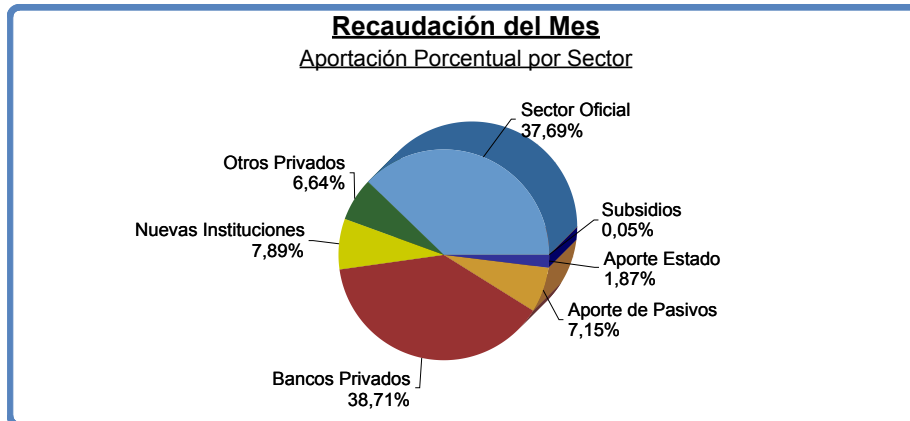


**EVOLUCIÓN DE LOS INGRESOS, EGRESOS Y RESULTADOS OPERATIVOS**

datos al 28/02/2023 en pesos uruguayos

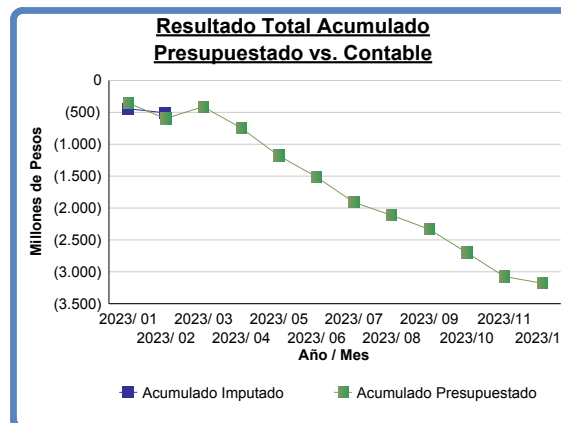
	Ingresos Operativos		Egresos Operativos		Resultado Operativo	
	Mes	Acumulado	Mes	Acumulado	Mes	Acumulado
<b>Ene 2023</b>	1.687.273.931	1.687.273.931	2.165.217.983	2.165.217.983	(477.944.052)	(477.944.052)
<b>Feb 2023</b>	2.164.426.025	3.851.699.956	2.180.350.477	4.345.568.460	(15.924.452)	(493.868.504)

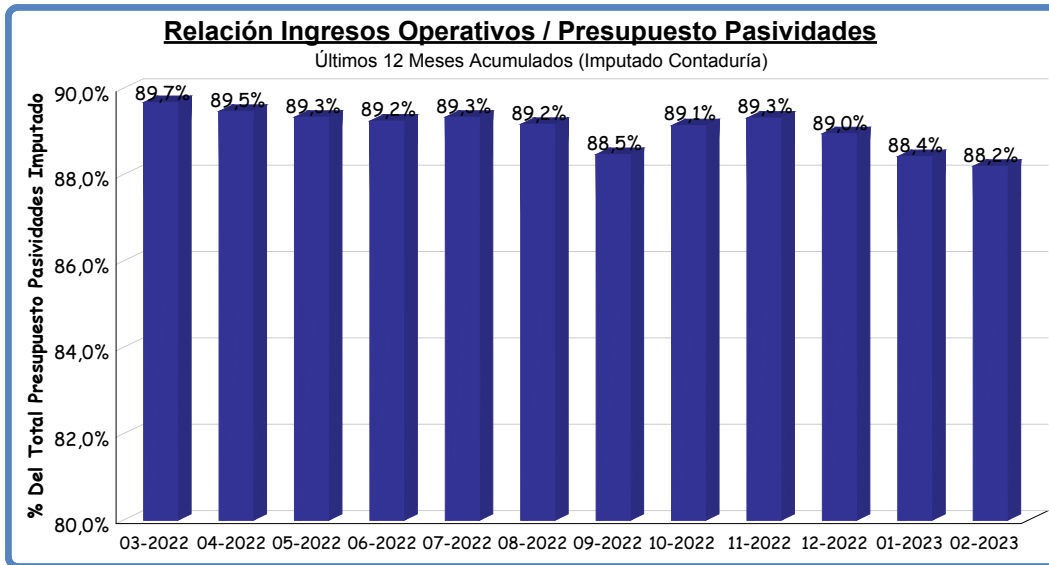
Nota: No se deduce del Resultado Operativo ni el Abatimiento Patronal ni la variación de la U.I. Títulos de Deuda.



**ESTADO DE EJECUCION PRESUPUESTAL** [\(ampliar\)](#)

	Presupuestado	Imputado	Desvio	% de Desvio	Presupuestado Acum	Imputado Acum	Desvio Acum	% de Desvio Acum
Ingresos Operativos	2.008.709.488	2.164.426.025	155.716.536	7,75%	3.791.845.910	3.851.699.956	59.854.046	1,58%
Presupuesto de pasivos	(2.124.128.545)	(2.142.926.106)	(18.797.562)	0,88%	(4.242.132.515)	(4.272.427.354)	(30.294.839)	0,71%
Resultado Bruto	(115.419.056)	21.499.918	136.918.975	N/C	(450.286.606)	(420.727.399)	29.559.207	N/C
Gastos de administración	(38.503.363)	(37.424.370)	1.078.993	(2,80%)	(80.137.290)	(73.141.106)	6.996.184	(8,73%)
Resultado Operativo	(153.922.420)	(15.924.452)	137.997.968	N/C	(530.423.895)	(493.868.504)	36.555.391	N/C
Resultados diversos	2.695.691	6.314.665	3.618.974	134,25%	1.417.039	4.863.450	3.446.411	243,21%
Resultados financieros	(95.844.000)	(55.347.644)	40.496.356	(42,25%)	(68.248.000)	(18.501.029)	49.746.971	(72,89%)
Resultado del Ejercicio	(247.070.729)	(64.957.431)	182.113.298	N/C	(597.254.857)	(507.506.084)	89.748.773	N/C





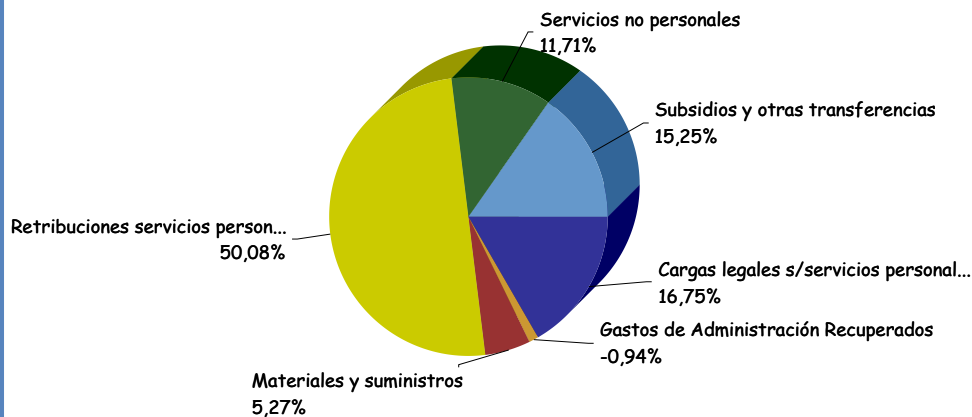
## INFORMACIÓN DE GESTIÓN

### GASTOS DE FUNCIONAMIENTO

Retribuciones Personales, Compensaciones y Aportes	\$	61.361.165	83,9%
Otros Gastos (Servicios no Personales, Materiales y Suministros, etc)	\$	11.779.941	16,1%
<b>Total Gastos de Funcionamiento</b>	<b>\$</b>	<b>73.141.106</b>	<b>100,0%</b>

Gastos de Funcionamiento / Ingresos Totales (marzo/2022 a febrero/2023)	2,26%	Año Móvil
--	-------	-----------

### Gastos de Administración por Rubro

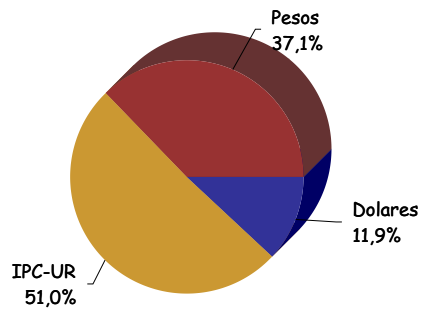


## INVERSIONES

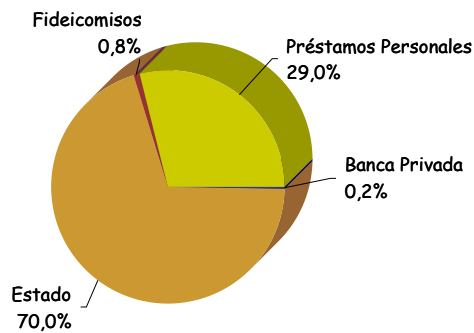
al 28 de febrero de 2023 (a precio de mercado)

Total reservas en pesos	2.133	en millones de \$
Variación reservas en el último año	-57,61%	en \$ constantes
Tipo de cambio a fin de mes	38,893	
Total de reservas expresadas en dólares	54,9	en millones U\$S
Variación reservas en el último año	-50,15%	en U\$S

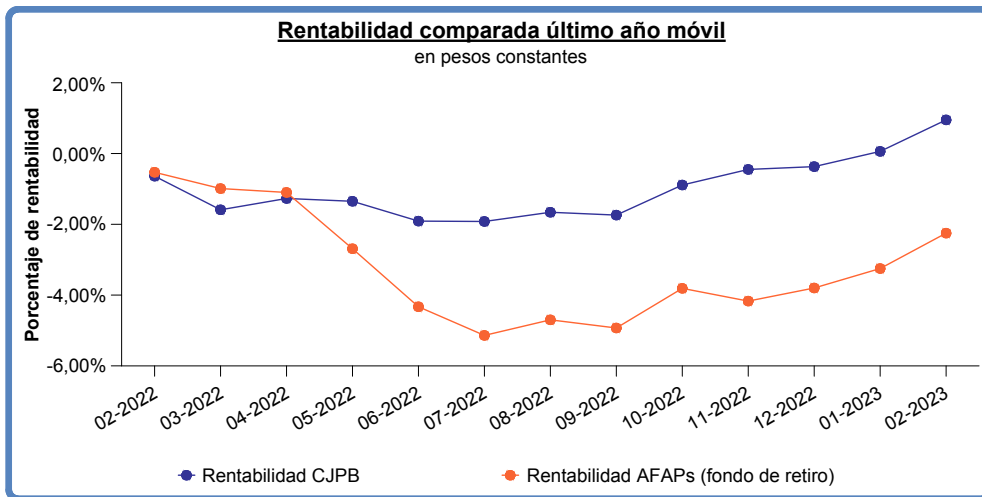
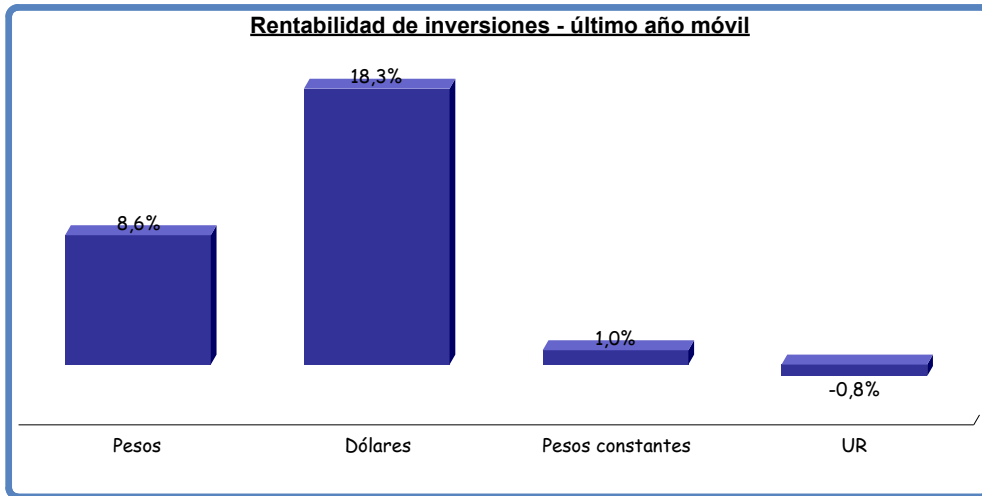
### Colocaciones según moneda

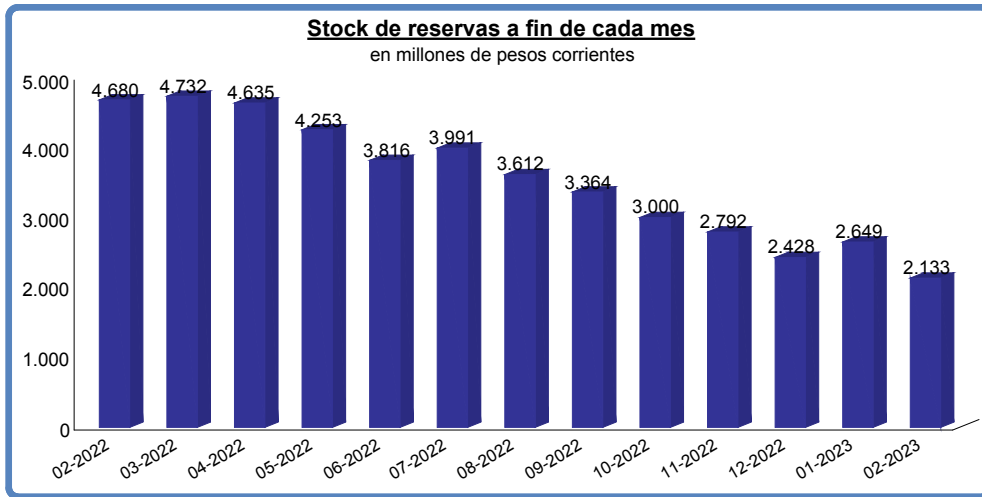
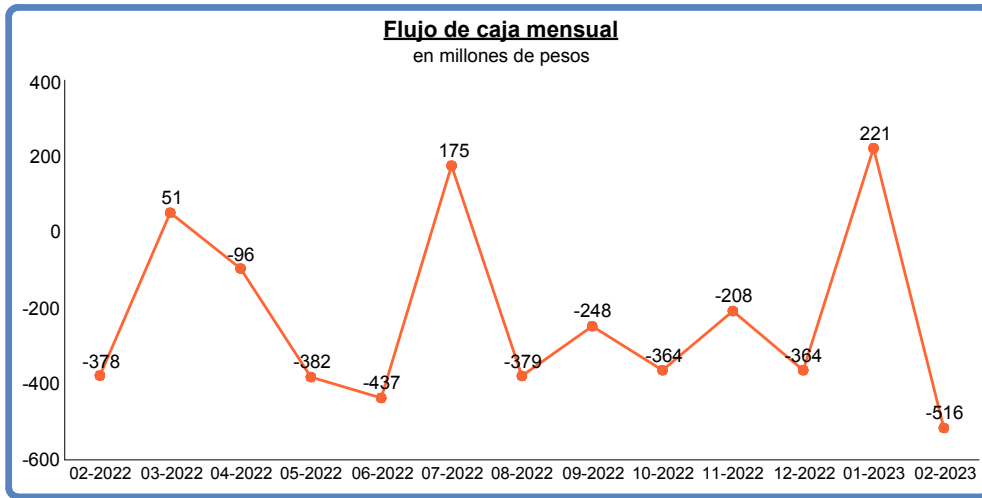


### Colocaciones según destino









## INFORMACIÓN ESTADÍSTICA Y ACTUARIAL

<b>Total de Activos</b>	<b>Nro.</b> <b>18.180</b>	<b>Total Subsidios por Desempleo</b>	<b>Nro.</b> <b>163</b>
Sector Oficial	6.605	Régimen Instituciones Ley 18.396	138
Sector Privado sin Inst. Ley 18.396	4.547	Régimen General Ley 17.613	25
Instituciones Ley 18.396	7.028	<b>Total Subsidios por Enfermedad</b>	
<b>Total de Cotizantes</b>	<b>17.432</b>	Instituciones Ley 18.396	288
Densidad de Cotización	95,89%		

<b>Total de Pasivos</b>	<b>Nro.</b> <b>19.538</b>	<b>Jubilados según Causal</b>	<b>Nro.</b>
Cédulas Jubilatorias	13.013	<b>Todas las Causales</b>	<b>13.013</b>
Cédulas Pensionarias	6.525	Decreto Ley 10.331	665
Recibos de Pensión	7.030	Acto 9	4.397
		Ley 15.783	84
		Ley 18.396	7.847
		Otras Causales	20

<b>Jubilables</b>	<b>Nro.</b> <b>697</b>	<b>Relación Activo - Pasivo</b>	
Sector Oficial	366	Relación Activo - Pasivo con Pensión Equivalente	1,048
Sector Privado sin Inst. Ley 18.396	165	Relación Activo - Pasivo Demográfica	0,930
Instituciones Ley 18.396	166		

