

Reporte Ejecutivo - Fondo Jubilatorio Marzo 2023



Caja de Jubilaciones
y Pensiones Bancarias

PRINCIPALES VARIABLES DE GESTIÓN DE LA CAJA DE JUBILACIONES Y PENSIONES BANCARIAS

AFILIADOS		Mes	Variaciones		
		Mar-23	En el mes	En el año	En 12 meses
Activos	Cant. personas	18.159	-21	-94	-332
Pasivos	Cant. personas	19.616	78	159	342

APORTES		Mes	Acumulado		
		Mar-23	Ene-Mar 23	Ene-Mar 22	Var. real
Patronal	Mill. \$	1.269	3.593	3.429	-2,65%
Básico	Mill. \$	751	2.086	1.913	1,28%
PCP	Mill. \$	518	1.507	1.515	-7,60%
Personal	Mill. \$	775	2.217	2.046	0,67%
Activos	Mill. \$	625	1.767	1.606	2,21%
Pasivos	Mill. \$	149	450	440	-4,95%
Estado	Mill. \$	39	118	115	-4,97%
Otros	Mill. \$	3	9	8	3,36%
Total	Mill. \$	2.085	5.937	5.598	-1,47%

PRESUPUESTO DE PASIVOS		Mes	Acumulado		
		Mar-23	Ene-Mar 23	Ene-Mar 22	Var. real
	Mill. \$	2.163	6.436	5.832	2,52%

APORTES / PRESUPUESTO DE PASIVOS		12 meses			
		Mar-23	Feb-23	Dic-22	Mar-22
Patronal	%	53,9%	54,0%	54,6%	54,7%
Básico	%	29,3%	29,2%	29,3%	29,4%
PCP	%	24,7%	24,8%	25,3%	25,3%
Personal	%	32,1%	32,1%	32,3%	32,8%
Activos	%	25,0%	24,9%	25,0%	25,0%
Pasivos	%	7,2%	7,2%	7,3%	7,7%
Estado	%	1,9%	1,9%	1,9%	2,0%
Otros	%	0,1%	0,1%	0,1%	0,1%
Total	%	88,1%	88,2%	89,0%	89,7%

GASTOS DE ADMINISTRACIÓN		Mar-23	Feb-23	Dic-22	Mar-22
En % del ingreso operativo (máximo: 7%)	%	2,24%	2,26%	2,27%	2,27%

GESTIÓN FINANCIERA		Mes	Variaciones (en \$ corrientes)		
Stock de reservas		Mar-23	En el mes	En el año	En 12 meses
	Mill. \$	2.019	-114	-409	-2.713
Composición de las reservas por moneda		Mar-23	Feb-23	Dic-22	Mar-22
En moneda nacional	% del total	42,2%	37,1%	36,7%	53,8%
En moneda reajutable	% del total	45,4%	51,0%	52,5%	37,9%
En dólares	% del total	12,4%	11,9%	10,7%	8,3%
Total	% del total	100,0%	100,0%	100,0%	100,0%
Rentabilidad total (últimos 12 meses)		Mar-23	Feb-23	Dic-22	Mar-22
En \$ corrientes	%	9,2%	8,6%	7,9%	7,6%
En \$ constantes	%	1,7%	1,0%	-0,4%	-1,6%

INFORMACIÓN CONTABLE (FONDO JUBILATORIO)

al 31 de marzo de 2023 en pesos uruguayos

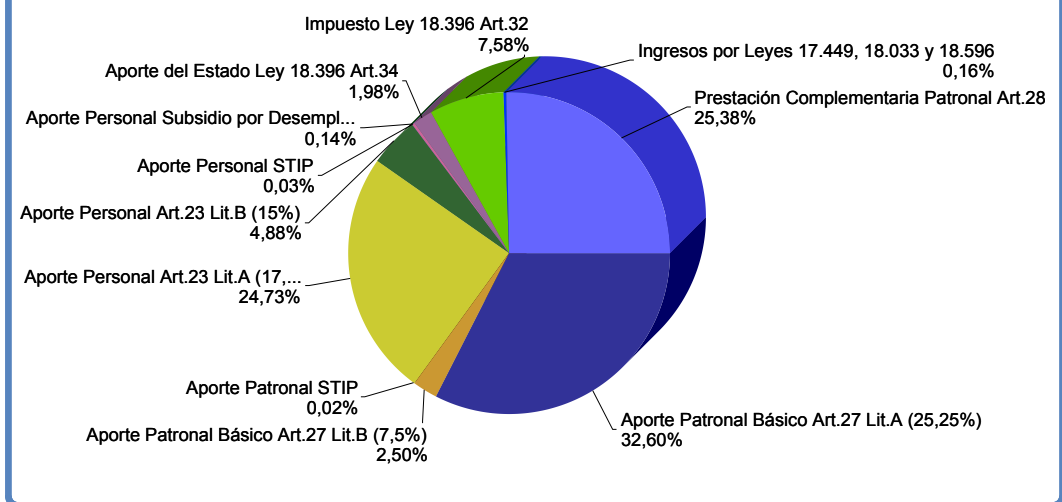
ESTADO DE SITUACIÓN FINANCIERA [\(ampliar\)](#)

		Imputado
Activo Corriente	Disponibilidades	244.958.235
	Inversiones Temporarias	889.734.598
	Créditos	2.361.868.343
	Total	3.496.561.175
Activo No Corriente	Inversiones a Largo Plazo	4.466.824.031
	Bienes de uso	210.927.763
	Total	4.677.751.794
Total activo		8.174.312.969
	Total	8.174.312.969
Pasivo Corriente	Deudas Financieras	27.619.146
	Deudas Diversas	534.111.862
	Total	561.731.007
Pasivo No Corriente	Deudas Financieras	7.408.233.687
	Deudas Diversas	9.583.585
	Total	7.417.817.272
Total pasivo		7.979.548.280
	Total	7.979.548.280
Patrimonio	Reexpresiones Contables	193.936.028
	Resultados	828.661
	Total	194.764.689
Total pasivo y patrimonio		8.174.312.969
	Total	8.174.312.969

ESTADO DE RESULTADOS [\(ampliar\)](#)

		Imputado
Ingresos Operativos	Aportes Patronales	3.736.460.910
	Abatimiento Aporte Patronal Básico	(143.369.206)
	Aportes Personales	2.216.848.802
	Aporte del Estado	117.750.164
	Aportes de Similares y Asimilados	9.287.209
	Total	5.936.977.880
Presupuesto de Pasivos	Presupuesto de Pasivos	(6.435.778.479)
	Total	(6.435.778.479)
Resultado Bruto		(498.800.599)
	Total	(498.800.599)
Gastos de Administración	Gastos de Administración	(111.872.052)
	Total	(111.872.052)
Resultado Operativo		(610.672.651)
	Total	(610.672.651)
Resultados Diversos	Resultados Diversos	3.247.927
	Total	3.247.927
Resultados Financieros	Intereses Títulos de Deuda Ley 18.396	(9.487.791)
	Variación de la U.I. Títulos de Deuda	(149.825.152)
	Resultado de las Inversiones	89.794.764
	Total	(69.518.179)
Resultado del ejercicio		(676.942.903)
	Total	(676.942.903)
Resultado Integral Neto del Ejercicio		(676.942.903)
	Total	(676.942.903)

COMPOSICIÓN DE LOS INGRESOS OPERATIVOS AL 31/3/2023

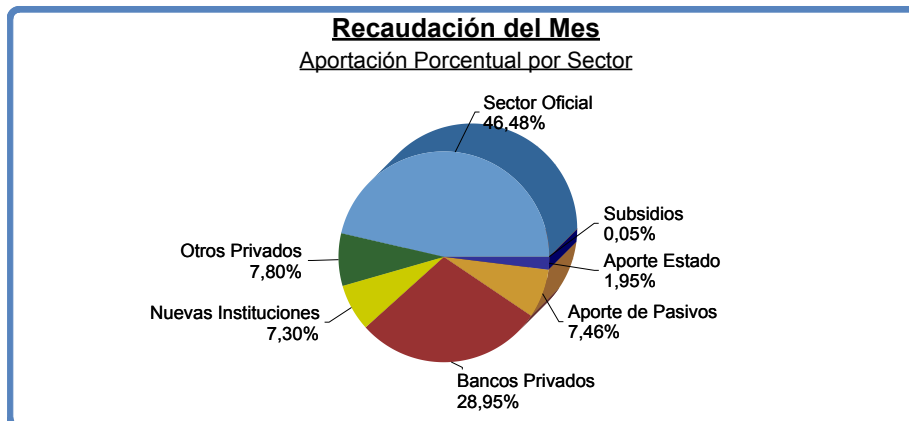


EVOLUCIÓN DE LOS INGRESOS, EGRESOS Y RESULTADOS OPERATIVOS

datos al 31/03/2023 en pesos uruguayos

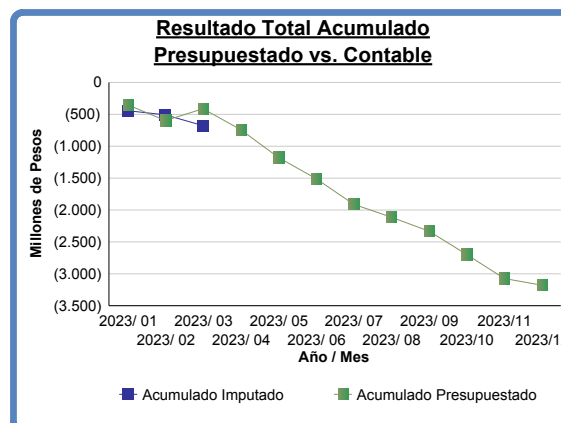
	Ingresos Operativos		Egresos Operativos		Resultado Operativo	
	Mes	Acumulado	Mes	Acumulado	Mes	Acumulado
Ene 2023	1.687.273.931	1.687.273.931	2.165.217.983	2.165.217.983	(477.944.052)	(477.944.052)
Feb 2023	2.164.426.025	3.851.699.956	2.180.350.477	4.345.568.460	(15.924.452)	(493.868.504)
Mar 2023	2.085.277.924	5.936.977.880	2.202.082.071	6.547.650.531	(116.804.147)	(610.672.651)

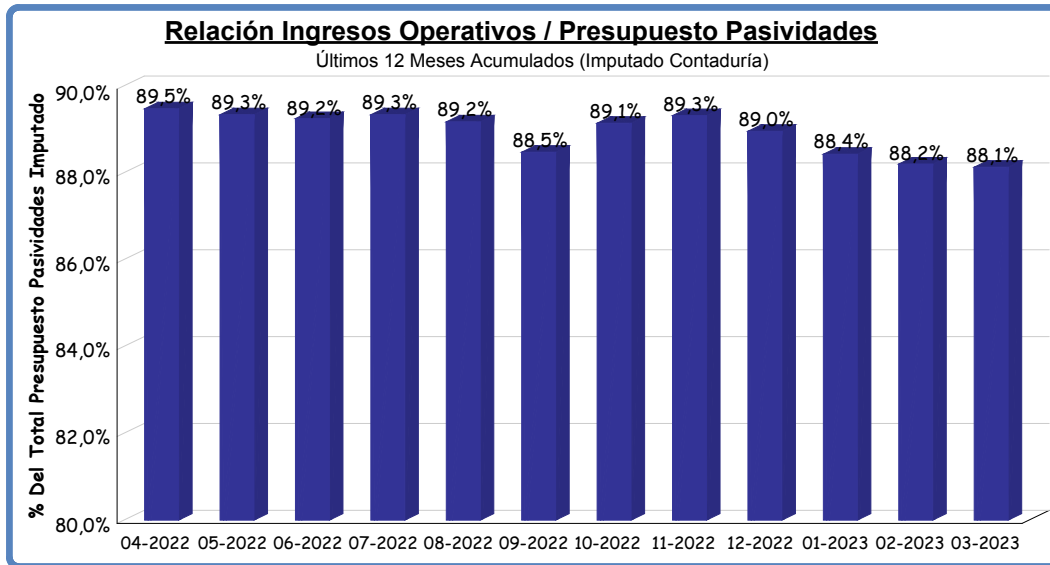
Nota: No se deduce del Resultado Operativo ni el Abatimiento Patronal ni la variación de la U.I. Títulos de Deuda.



ESTADO DE EJECUCION PRESUPUESTAL [\(ampliar\)](#)

	Presupuestado	Imputado	Desvio	% de Desvio	Presupuestado Acum	Imputado Acum	Desvio Acum	% de Desvio Acum
Ingresos Operativos	2.367.660.302	2.085.277.924	(282.382.378)	(11,93%)	6.159.506.212	5.936.977.880	(222.528.332)	(3,61%)
Presupuesto de pasivos	(2.121.788.925)	(2.163.351.125)	(41.562.200)	1,96%	(6.363.921.440)	(6.435.778.479)	(71.857.039)	1,13%
Resultado Bruto	245.871.377	(78.073.201)	(323.944.578)	N/C	(204.415.228)	(498.800.599)	(294.385.371)	N/C
Gastos de administración	(39.426.912)	(38.730.946)	695.966	(1,77%)	(119.564.202)	(111.872.052)	7.692.150	(6,43%)
Resultado Operativo	206.444.465	(116.804.147)	(323.248.612)	N/C	(323.979.430)	(610.672.651)	(286.693.221)	N/C
Resultados diversos	2.743.397	(1.615.522)	(4.358.919)	(158,89%)	4.160.435	3.247.927	(912.508)	(21,93%)
Resultados financieros	(23.546.000)	(51.017.595)	(27.471.595)	116,67%	(91.794.000)	(69.518.624)	22.275.376	(24,27%)
Resultado del Ejercicio	185.641.862	(169.437.264)	(355.079.126)	N/C	(411.612.995)	(676.943.348)	(265.330.353)	N/C





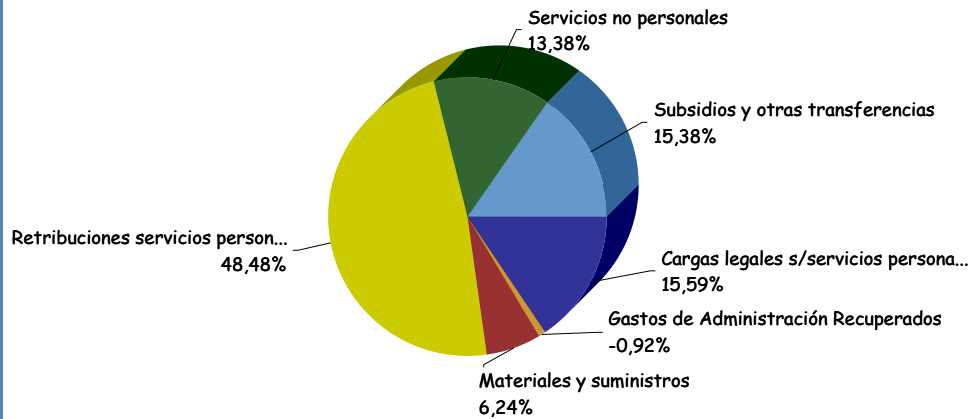
INFORMACIÓN DE GESTIÓN

GASTOS DE FUNCIONAMIENTO

Retribuciones Personales, Compensaciones y Aportes	\$	91.305.140	81,6%
Otros Gastos (Servicios no Personales, Materiales y Suministros, etc)	\$	20.566.912	18,4%
Total Gastos de Funcionamiento	\$	111.872.052	100,0%

Gastos de Funcionamiento / Ingresos Totales (abril/2022 a marzo/2023)	2,24%	Año Móvil
--	-------	-----------

Gastos de Administración por Rubro

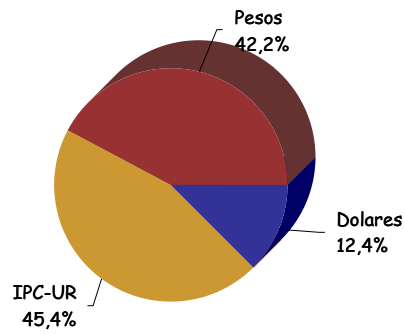


INVERSIONES

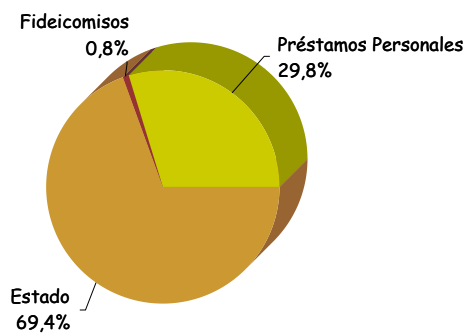
al 31 de marzo de 2023 (a precio de mercado)

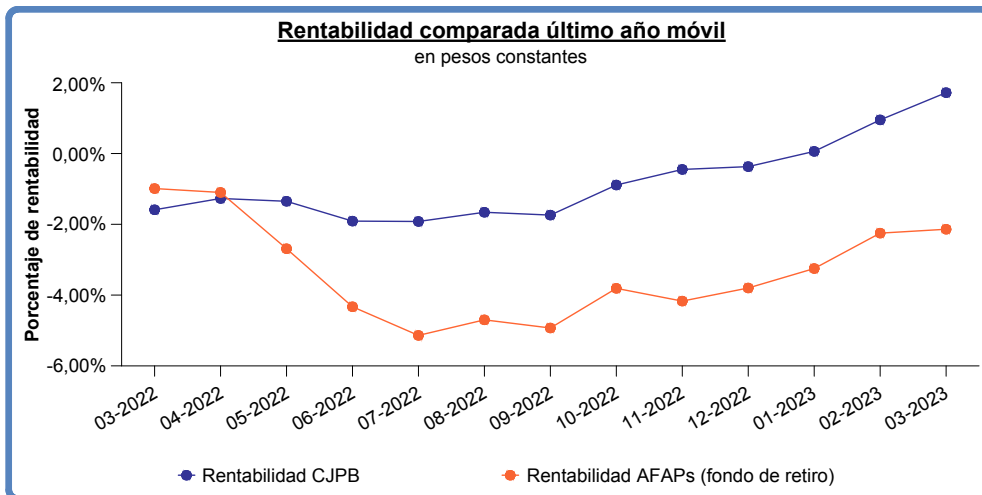
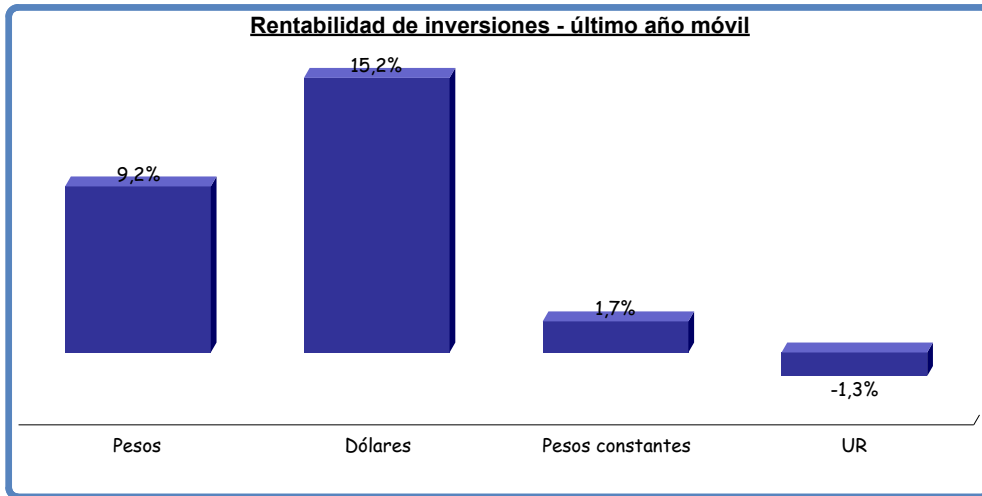
Total reservas en pesos	2.019	en millones de \$
Variación reservas en el último año	-60,24%	en \$ constantes
Tipo de cambio a fin de mes	38,648	
Total de reservas expresadas en dólares	52,2	en millones U\$S
Variación reservas en el último año	-54,61%	en U\$S

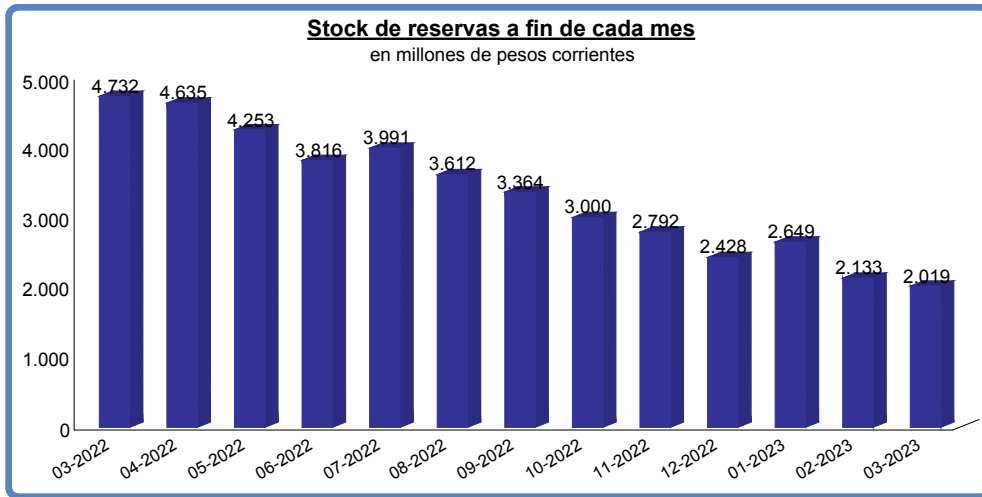
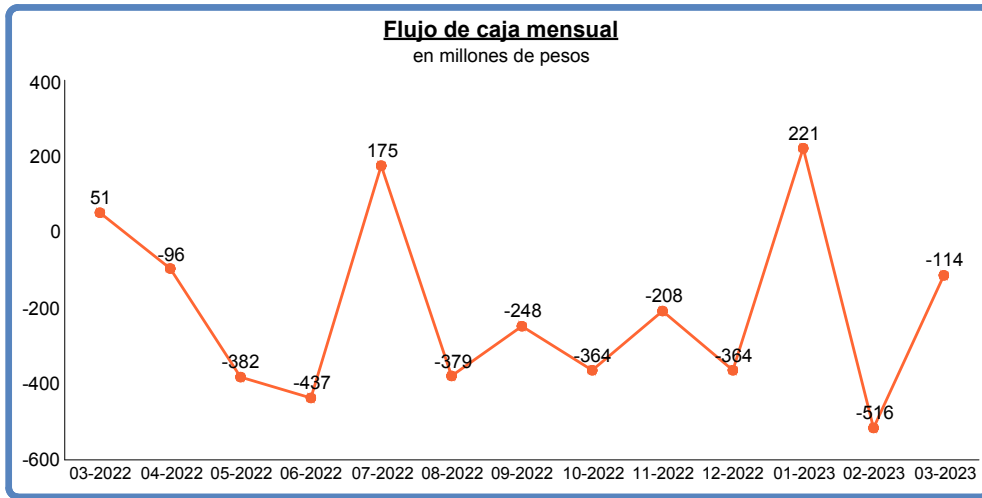
Colocaciones según moneda



Colocaciones según destino







INFORMACIÓN ESTADÍSTICA Y ACTUARIAL

Total de Activos	Nro.	Total Subsidios por Desempleo	Nro.
Sector Oficial	18.159	Régimen Instituciones Ley 18.396	170
Sector Privado sin Inst. Ley 18.396	6.679	Régimen General Ley 17.613	146
Instituciones Ley 18.396	4.502	Total Subsidios por Enfermedad	24
Total de Cotizantes	17.801	Instituciones Ley 18.396	209
Densidad de Cotización	98,03%		

Total de Pasivos	Nro.	Jubilados según Causal	Nro.
Cédulas Jubilatorias	19.616	Todas las Causales	13.097
Cédulas Pensionarias	13.097	Decreto Ley 10.331	658
Recibos de Pensión	6.519	Acto 9	4.371
	7.024	Ley 15.783	82
		Ley 18.396	7.966
		Otras Causales	20

Jubilables	Nro.	Relación Activo - Pasivo	
Sector Oficial	706	Relación Activo - Pasivo con Pensión Equivalente	1,041
Sector Privado sin Inst. Ley 18.396	375	Relación Activo - Pasivo Demográfica	0,926
Instituciones Ley 18.396	164		
	167		

