

Reporte Ejecutivo - Fondo Jubilatorio Abril 2023



Caja de Jubilaciones
y Pensiones Bancarias

PRINCIPALES VARIABLES DE GESTIÓN DE LA CAJA DE JUBILACIONES Y PENSIONES BANCARIAS

AFILIADOS		Mes	Variaciones		
		Abr-23	En el mes	En el año	En 12 meses
Activos	Cant. personas	18.040	-119	-213	-271
Pasivos	Cant. personas	19.591	-25	134	259

APORTES		Mes	Acumulado		
		Abr-23	Ene-Abr 23	Ene-Abr 22	Var. real
Patronal	Mill. \$	1.056	4.649	4.424	-2,35%
Básico	Mill. \$	571	2.656	2.453	0,63%
PCP	Mill. \$	486	1.993	1.971	-6,06%
Personal	Mill. \$	633	2.850	2.649	-0,06%
Activos	Mill. \$	485	2.252	2.064	1,34%
Pasivos	Mill. \$	148	598	585	-5,01%
Estado	Mill. \$	39	157	153	-4,98%
Otros	Mill. \$	3	12	11	0,78%
Total	Mill. \$	1.731	7.668	7.237	-1,56%

PRESUPUESTO DE PASIVOS		Mes	Acumulado		
		Abr-23	Ene-Abr 23	Ene-Abr 22	Var. real
	Mill. \$	2.141	8.577	7.783	2,38%

APORTES / PRESUPUESTO DE PASIVOS		12 meses			
		Abr-23	Mar-23	Dic-22	Abr-22
Patronal	%	53,8%	53,5%	54,6%	54,6%
Básico	%	29,2%	28,7%	29,3%	29,4%
PCP	%	24,6%	24,7%	25,3%	25,3%
Personal	%	32,0%	31,8%	32,3%	32,7%
Activos	%	24,9%	24,6%	25,0%	25,0%
Pasivos	%	7,1%	7,2%	7,3%	7,7%
Estado	%	1,9%	1,9%	1,9%	2,0%
Otros	%	0,1%	0,1%	0,1%	0,1%
Total	%	87,8%	87,3%	89,0%	89,5%

GASTOS DE ADMINISTRACIÓN		Abr-23	Mar-23	Dic-22	Abr-22
En % del ingreso operativo (máximo: 7%)	%	2,24%	2,24%	2,27%	2,27%

GESTIÓN FINANCIERA		Mes	Variaciones (en \$ corrientes)		
Stock de reservas		Abr-23	En el mes	En el año	En 12 meses
	Mill. \$	1.928	-91	-500	-2.707
Composición de las reservas por moneda		Abr-23	Mar-23	Dic-22	Abr-22
En moneda nacional	% del total	38,9%	42,2%	36,7%	52,5%
En moneda reajutable	% del total	48,0%	45,4%	52,5%	39,0%
En dólares	% del total	13,0%	12,4%	10,7%	8,5%
Total	% del total	100,0%	100,0%	100,0%	100,0%
Rentabilidad total (últimos 12 meses)		Abr-23	Mar-23	Dic-22	Abr-22
En \$ corrientes	%	9,3%	9,2%	7,9%	8,0%
En \$ constantes	%	1,6%	1,7%	-0,4%	-1,3%

INFORMACIÓN CONTABLE (FONDO JUBILATORIO)

al 30 de abril de 2023 en pesos uruguayos

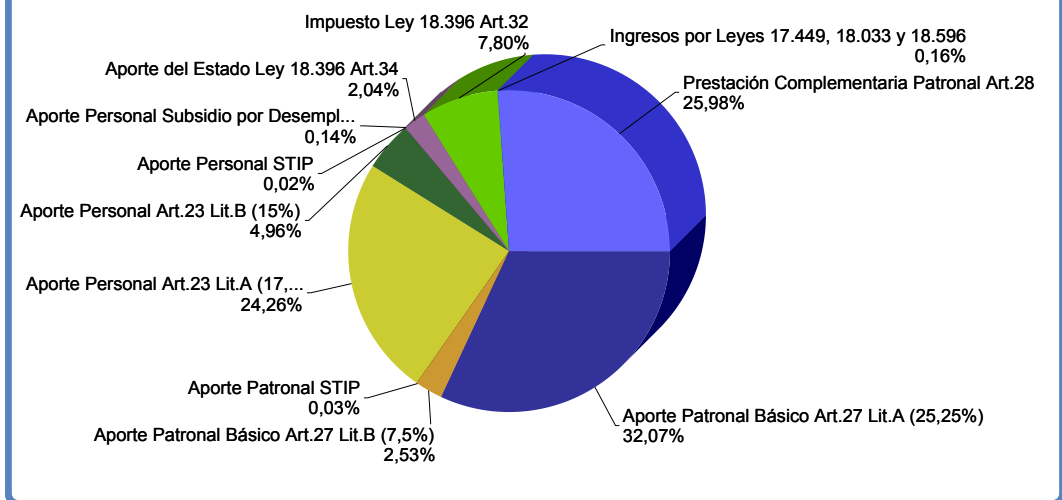
ESTADO DE SITUACIÓN FINANCIERA [\(ampliar\)](#)

		Imputado
Activo Corriente	Disponibilidades	245.259.995
	Inversiones Temporarias	814.382.998
	Créditos	2.090.859.265
	Total	3.150.502.258
Activo No Corriente	Créditos a Largo Plazo	7.898
	Inversiones a Largo Plazo	4.459.042.188
	Bienes de uso	210.277.575
	Total	4.669.327.661
Total activo	7.819.829.919	
Total	7.819.829.919	
Pasivo Corriente	Deudas Financieras	31.147.108
	Deudas Diversas	564.280.969
	Total	595.428.077
Pasivo No Corriente	Deudas Financieras	7.507.159.345
	Deudas Diversas	9.583.585
	Total	7.516.742.930
Total pasivo	8.112.171.007	
Total	8.112.171.007	
Patrimonio	Reexpresiones Contables	193.936.028
	Resultados	(486.277.116)
	Total	(292.341.088)
Total pasivo y patrimonio	7.819.829.919	
Total	7.819.829.919	

ESTADO DE RESULTADOS [\(ampliar\)](#)

		Imputado
Ingresos Operativos	Aportes Patronales	4.824.499.021
	Abatimiento Aporte Patronal Básico	(175.222.697)
	Aportes Personales	2.849.908.186
	Aporte del Estado	156.626.893
	Aportes de Similares y Asimilados	12.142.723
	Total	7.667.954.126
Presupuesto de Pasivos	Presupuesto de Pasivos	(8.576.561.660)
	Total	(8.576.561.660)
Resultado Bruto	(908.607.535)	
Total	(908.607.535)	
Gastos de Administración	Gastos de Administración	(147.004.429)
	Total	(147.004.429)
Resultado Operativo	(1.055.611.963)	
Total	(1.055.611.963)	
Resultados Diversos	Resultados Diversos	4.536.868
	Total	4.536.868
Resultados Financieros	Intereses Títulos de Deuda Ley 18.396	(12.843.815)
	Variación de la U.I. Títulos de Deuda	(217.069.257)
	Resultado de las Inversiones	116.939.488
	Total	(112.973.585)
Resultado del ejercicio	(1.164.048.680)	
Total	(1.164.048.680)	
Resultado Integral Neto del Ejercicio	(1.164.048.680)	
Total	(1.164.048.680)	

COMPOSICIÓN DE LOS INGRESOS OPERATIVOS AL 30/4/2023

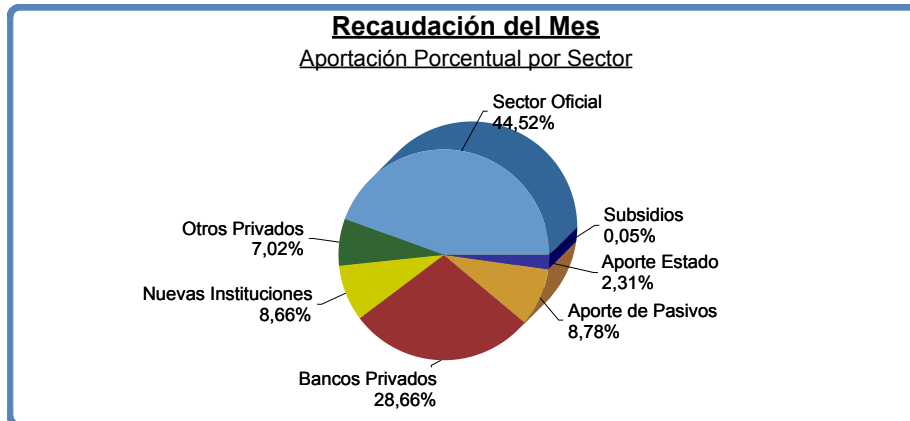


EVOLUCIÓN DE LOS INGRESOS, EGRESOS Y RESULTADOS OPERATIVOS

datos al 30/04/2023 en pesos uruguayos

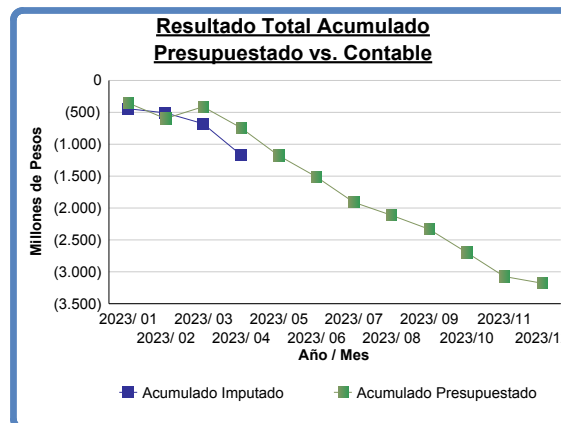
	Ingresos Operativos		Egresos Operativos		Resultado Operativo	
	Mes	Acumulado	Mes	Acumulado	Mes	Acumulado
Ene 2023	1.687.273.931	1.687.273.931	2.165.217.983	2.165.217.983	(477.944.052)	(477.944.052)
Feb 2023	2.164.426.025	3.851.699.956	2.180.350.477	4.345.568.460	(15.924.452)	(493.868.504)
Mar 2023	2.085.277.924	5.936.977.880	2.202.082.071	6.547.650.531	(116.804.147)	(610.672.651)
Abr 2023	1.730.976.246	7.667.954.126	2.175.915.558	8.723.566.089	(444.939.312)	(1.055.611.963)

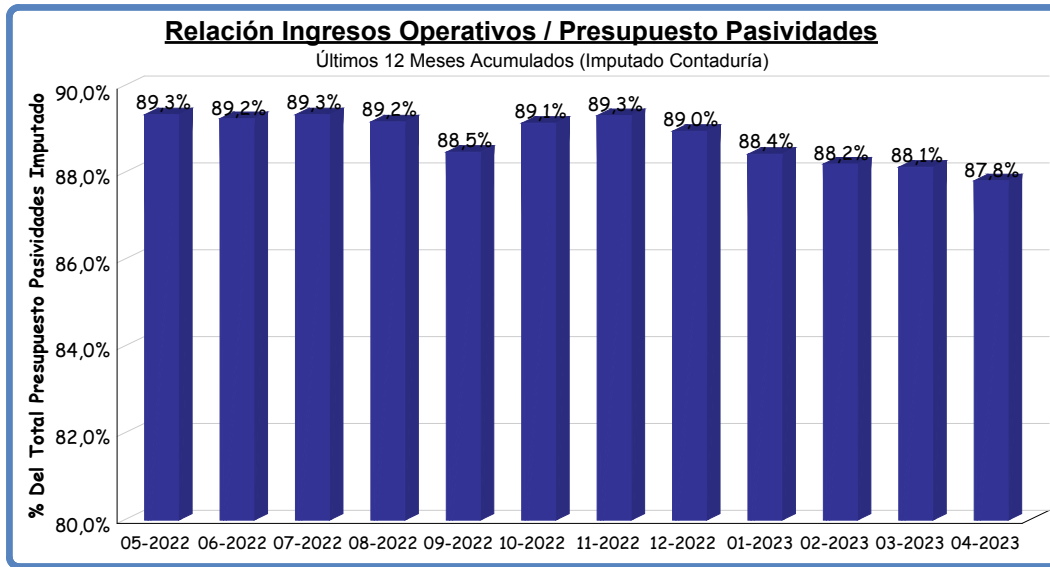
Nota: No se deduce del Resultado Operativo ni el Abatimiento Patronal ni la variación de la U.I. Títulos de Deuda.



ESTADO DE EJECUCION PRESUPUESTAL [\(ampliar\)](#)

	Presupuestado	Imputado	Desvio	% de Desvio	Presupuestado Acum	Imputado Acum	Desvio Acum	% de Desvio Acum
Ingresos Operativos	1.855.639.279	1.730.976.246	(124.663.033)	(6,72%)	8.015.145.490	7.667.954.126	(347.191.365)	(4,33%)
Presupuesto de pasivos	(2.125.659.086)	(2.140.783.181)	(15.124.095)	0,71%	(8.489.580.526)	(8.576.561.660)	(86.981.134)	1,02%
Resultado Bruto	(270.019.807)	(409.806.935)	(139.787.128)	N/C	(474.435.036)	(908.607.535)	(434.172.499)	N/C
Gastos de administración	(37.701.543)	(35.132.377)	2.569.166	(6,81%)	(157.265.744)	(147.004.429)	10.261.316	(6,52%)
Resultado Operativo	(307.721.350)	(444.939.312)	(137.217.962)	N/C	(631.700.780)	(1.055.611.963)	(423.911.183)	N/C
Resultados diversos	(1.501.242)	1.288.941	2.790.182	(185,86%)	2.659.194	4.536.868	1.877.674	70,61%
Resultados financieros	(18.907.000)	(43.455.406)	(24.548.406)	129,84%	(110.701.000)	(112.974.030)	(2.273.030)	2,05%
Resultado del Ejercicio	(328.129.591)	(487.105.777)	(158.976.186)	N/C	(739.742.586)	(1.164.049.125)	(424.306.539)	N/C





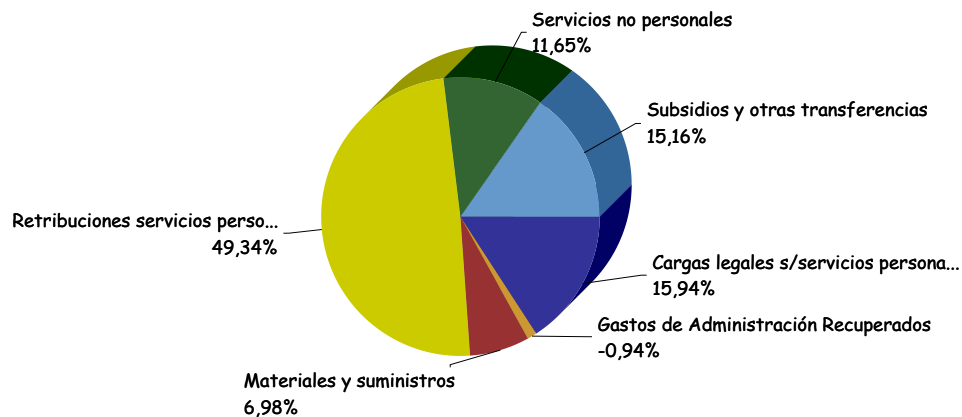
INFORMACIÓN DE GESTIÓN

GASTOS DE FUNCIONAMIENTO

Retribuciones Personales, Compensaciones y Aportes	\$	123.249.130	83,8%
Otros Gastos (Servicios no Personales, Materiales y Suministros, etc)	\$	23.755.299	16,2%
Total Gastos de Funcionamiento	\$	147.004.429	100,0%

Gastos de Funcionamiento / Ingresos Totales (mayo/2022 a abril/2023)	2,24%	Año Móvil
---	-------	-----------

Gastos de Administración por Rubro

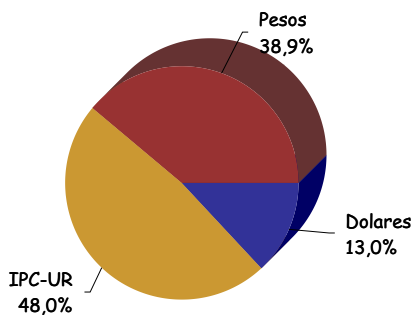


INVERSIONES

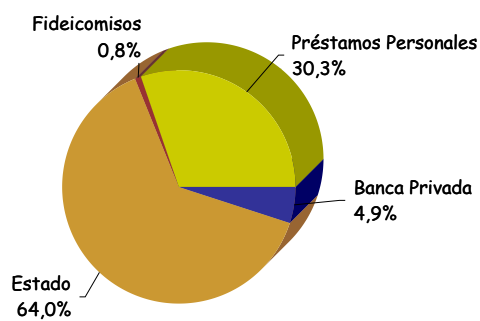
al 30 de abril de 2023 (a precio de mercado)

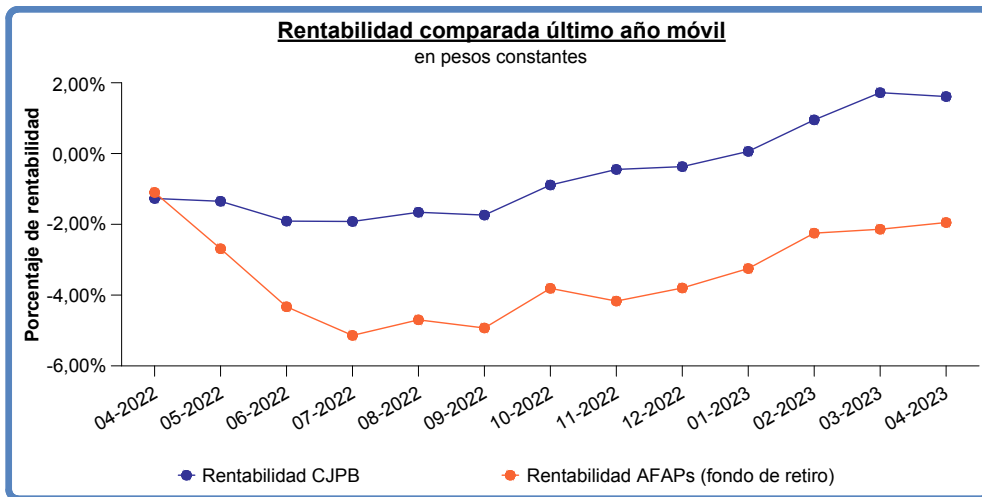
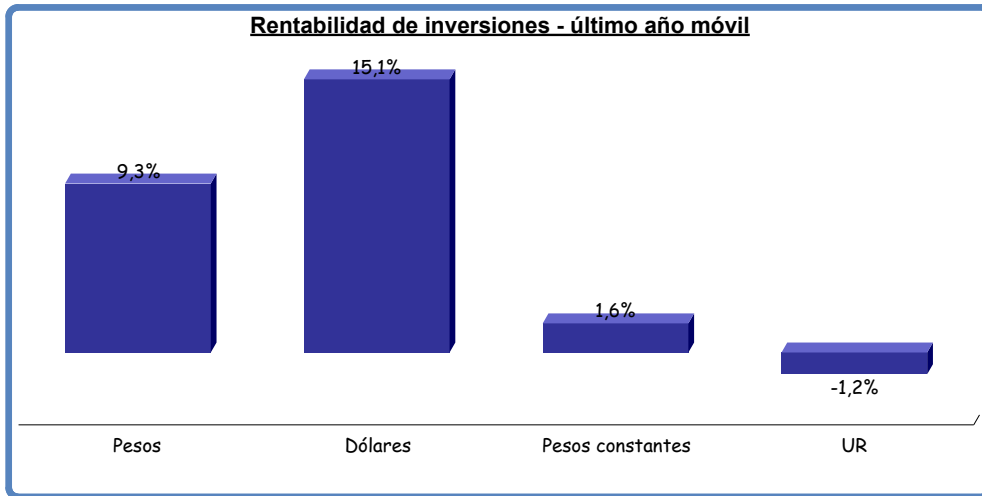
Total reservas en pesos	1.928	en millones de \$
Variación reservas en el último año	-61,35%	en \$ constantes
Tipo de cambio a fin de mes	38,783	
Total de reservas expresadas en dólares	49,7	en millones U\$S
Variación reservas en el último año	-56,21%	en U\$S

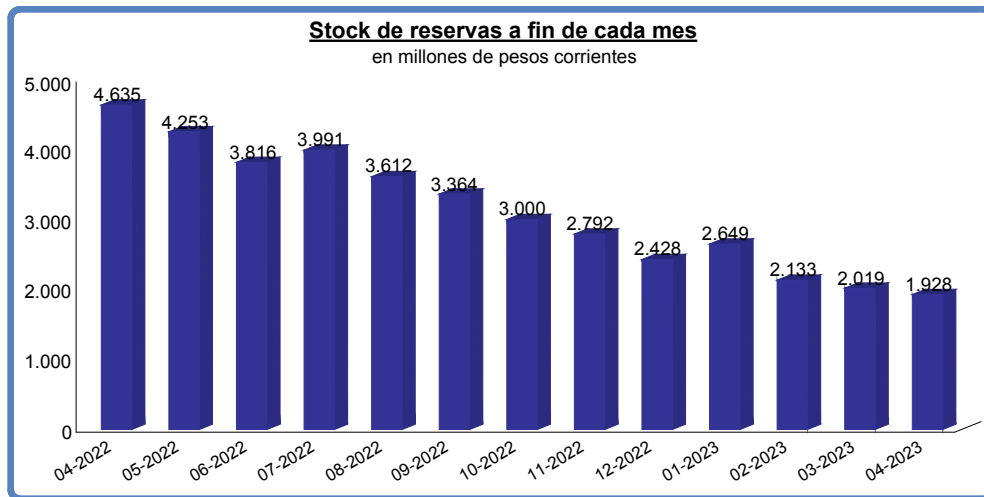
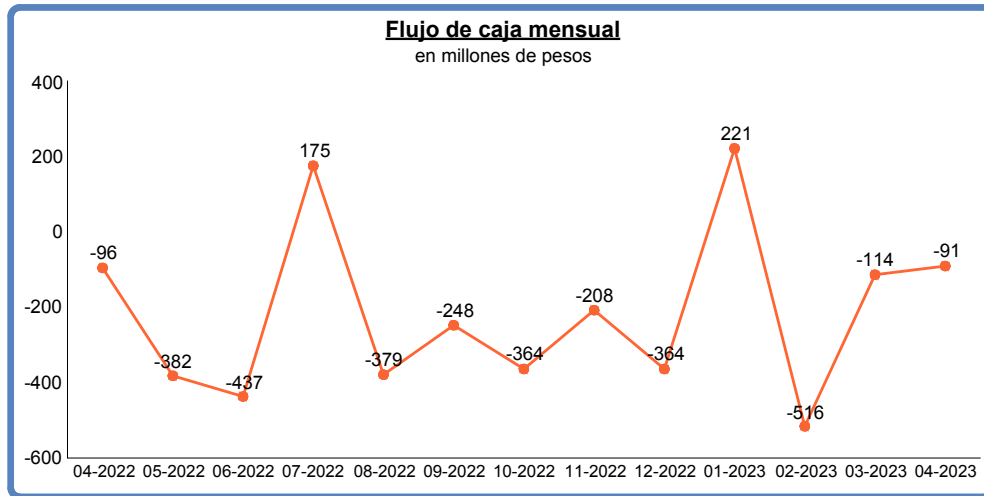
Colocaciones según moneda



Colocaciones según destino







INFORMACIÓN ESTADÍSTICA Y ACTUARIAL

Total de Activos	Nro. 18.040	Total Subsidios por Desempleo	Nro. 144
Sector Oficial	6.583	Régimen Instituciones Ley 18.396	117
Sector Privado sin Inst. Ley 18.396	4.495	Régimen General Ley 17.613	27
Instituciones Ley 18.396	6.962	Total Subsidios por Enfermedad	
Total de Cotizantes	17.824	Instituciones Ley 18.396	212
Densidad de Cotización	98,80%		

Total de Pasivos	Nro. 19.591	Jubilados según Causal	Nro. 13.101
Cédulas Jubilatorias	13.101	Todas las Causales	
Cédulas Pensionarias	6.490	Decreto Ley 10.331	648
Recibos de Pensión	6.991	Acto 9	4.347
		Ley 15.783	79
		Ley 18.396	8.007
		Otras Causales	20

Jubilables	Nro. 724	Relación Activo - Pasivo	
Sector Oficial	390	Relación Activo - Pasivo con Pensión Equivalente	1,035
Sector Privado sin Inst. Ley 18.396	165	Relación Activo - Pasivo Demográfica	0,921
Instituciones Ley 18.396	169		

