

Reporte Ejecutivo - Fondo Jubilatorio Mayo 2023



Caja de Jubilaciones
y Pensiones Bancarias

PRINCIPALES VARIABLES DE GESTIÓN DE LA CAJA DE JUBILACIONES Y PENSIONES BANCARIAS

AFILIADOS		Mes	Variaciones		
		May-23	En el mes	En el año	En 12 meses
Activos	Cant. personas	18.210	170	-43	-85
Pasivos	Cant. personas	19.635	44	178	286

APORTES		Mes	Acumulado		
		May-23	Ene-May 23	Ene-May 22	Var. real
Patronal	Mill. \$	1.034	5.683	5.396	-2,05%
Básico	Mill. \$	530	3.186	2.943	0,68%
PCP	Mill. \$	504	2.497	2.453	-5,32%
Personal	Mill. \$	599	3.449	3.213	-0,16%
Activos	Mill. \$	452	2.704	2.484	1,24%
Pasivos	Mill. \$	147	745	729	-4,92%
Estado	Mill. \$	39	195	191	-4,92%
Otros	Mill. \$	3	15	13	6,54%
Total	Mill. \$	1.675	9.343	8.813	-1,41%

PRESUPUESTO DE PASIVOS		Mes	Acumulado		
		May-23	Ene-May 23	Ene-May 22	Var. real
	Mill. \$	2.161	10.738	9.737	2,56%

APORTES / PRESUPUESTO DE PASIVOS		12 meses			
		May-23	Abr-23	Dic-22	May-22
Patronal	%	53,6%	53,8%	54,6%	54,6%
Básico	%	29,1%	29,2%	29,3%	29,3%
PCP	%	24,5%	24,6%	25,3%	25,3%
Personal	%	31,9%	32,0%	32,3%	32,6%
Activos	%	24,8%	24,9%	25,0%	24,9%
Pasivos	%	7,1%	7,1%	7,3%	7,6%
Estado	%	1,9%	1,9%	1,9%	2,0%
Otros	%	0,1%	0,1%	0,1%	0,1%
Total	%	87,4%	87,8%	89,0%	89,3%

GASTOS DE ADMINISTRACIÓN		May-23	Abr-23	Dic-22	May-22
En % del ingreso operativo (máximo: 7%)	%	2,23%	2,24%	2,27%	2,26%

GESTIÓN FINANCIERA		Mes	Variaciones (en \$ corrientes)		
Stock de reservas		May-23	En el mes	En el año	En 12 meses
	Mill. \$	1.440	-488	-989	-2.814
Composición de las reservas por moneda		May-23	Abr-23	Dic-22	May-22
En moneda nacional	% del total	62,1%	38,9%	36,7%	53,6%
En moneda reajutable	% del total	20,7%	48,0%	52,5%	38,3%
En dólares	% del total	17,2%	13,0%	10,7%	8,1%
Total	% del total	100,0%	100,0%	100,0%	100,0%
Rentabilidad total (últimos 12 meses)		May-23	Abr-23	Dic-22	May-22
En \$ corrientes	%	9,6%	9,3%	7,9%	7,9%
En \$ constantes	%	2,4%	1,6%	-0,4%	-1,4%

INFORMACIÓN CONTABLE (FONDO JUBILATORIO)

al 31 de mayo de 2023 en pesos uruguayos

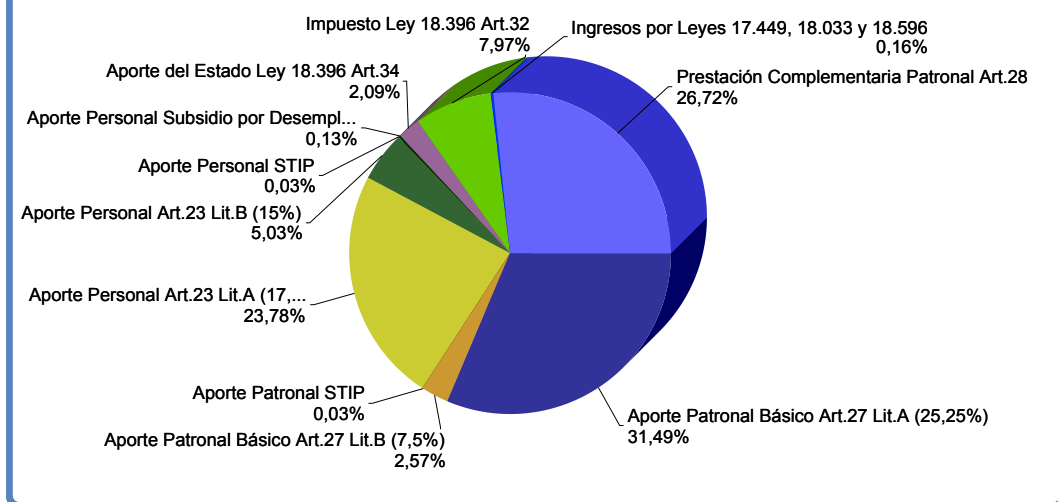
ESTADO DE SITUACIÓN FINANCIERA [\(ampliar\)](#)

		Imputado
Activo Corriente	Disponibilidades	245.456.552
	Inversiones Temporarias	751.070.579
	Créditos	2.110.608.424
	Total	3.107.135.556
Activo No Corriente	Créditos a Largo Plazo	4.739
	Inversiones a Largo Plazo	4.042.535.378
	Bienes de uso	210.356.873
	Total	4.252.896.990
Total activo	7.360.032.545	
	Total	7.360.032.545
Pasivo Corriente	Deudas Financieras	34.675.047
	Deudas Diversas	571.995.137
	Total	606.670.184
Pasivo No Corriente	Deudas Financieras	7.598.200.440
	Deudas Diversas	9.583.585
	Total	7.607.784.025
Total pasivo	8.214.454.209	
	Total	8.214.454.209
Patrimonio	Reexpresiones Contables	193.936.028
	Resultados	(1.048.357.691)
	Total	(854.421.663)
Total pasivo y patrimonio	7.360.032.545	
	Total	7.360.032.545

ESTADO DE RESULTADOS [\(ampliar\)](#)

		Imputado
Ingresos Operativos	Aportes Patronales	5.891.289.826
	Abatimiento Aporte Patronal Básico	(207.958.477)
	Aportes Personales	3.449.171.444
	Aporte del Estado	195.184.583
	Aportes de Similares y Asimilados	14.998.237
	Total	9.342.685.613
Presupuesto de Pasivos	Presupuesto de Pasivos	(10.737.748.003)
	Total	(10.737.748.003)
Resultado Bruto	(1.395.062.390)	
	Total	(1.395.062.390)
Gastos de Administración	Gastos de Administración	(182.049.195)
	Total	(182.049.195)
Resultado Operativo	(1.577.111.585)	
	Total	(1.577.111.585)
Resultados Diversos	Resultados Diversos	2.792.853
	Total	2.792.853
Resultados Financieros	Intereses Títulos de Deuda Ley 18.396	(16.234.970)
	Variación de la U.I. Títulos de Deuda	(275.511.356)
	Resultado de las Inversiones	139.935.802
	Total	(151.810.523)
Resultado del ejercicio	(1.726.129.255)	
	Total	(1.726.129.255)
Resultado Integral Neto del Ejercicio	(1.726.129.255)	
	Total	(1.726.129.255)

COMPOSICIÓN DE LOS INGRESOS OPERATIVOS AL 31/5/2023

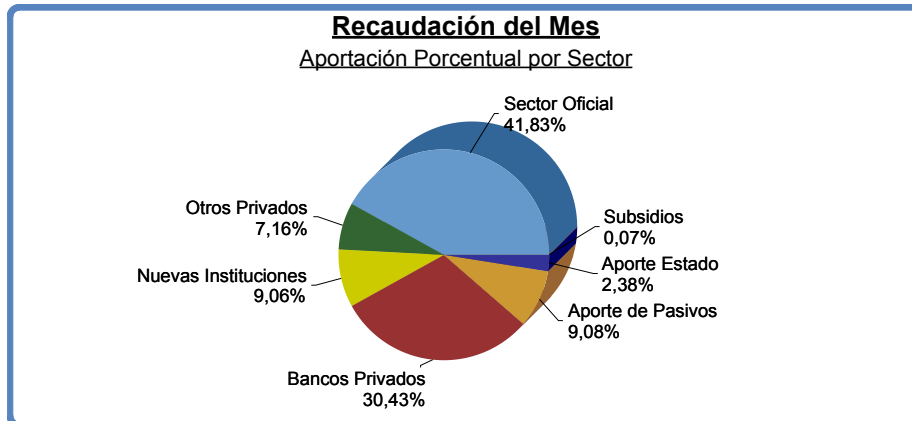


EVOLUCIÓN DE LOS INGRESOS, EGRESOS Y RESULTADOS OPERATIVOS

datos al 31/05/2023 en pesos uruguayos

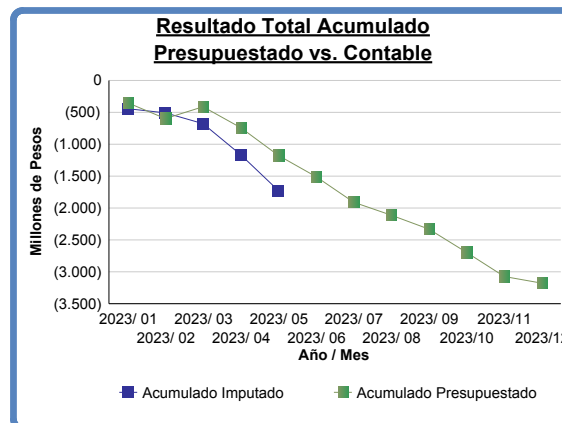
	Ingresos Operativos		Egresos Operativos		Resultado Operativo	
	Mes	Acumulado	Mes	Acumulado	Mes	Acumulado
Ene 2023	1.687.273.931	1.687.273.931	2.165.217.983	2.165.217.983	(477.944.052)	(477.944.052)
Feb 2023	2.164.426.025	3.851.699.956	2.180.350.477	4.345.568.460	(15.924.452)	(493.868.504)
Mar 2023	2.085.277.924	5.936.977.880	2.202.082.071	6.547.650.531	(116.804.147)	(610.672.651)
Abr 2023	1.730.976.246	7.667.954.126	2.175.915.558	8.723.566.089	(444.939.312)	(1.055.611.963)
May 2023	1.674.731.487	9.342.685.613	2.196.231.109	10.919.797.198	(521.499.622)	(1.577.111.585)

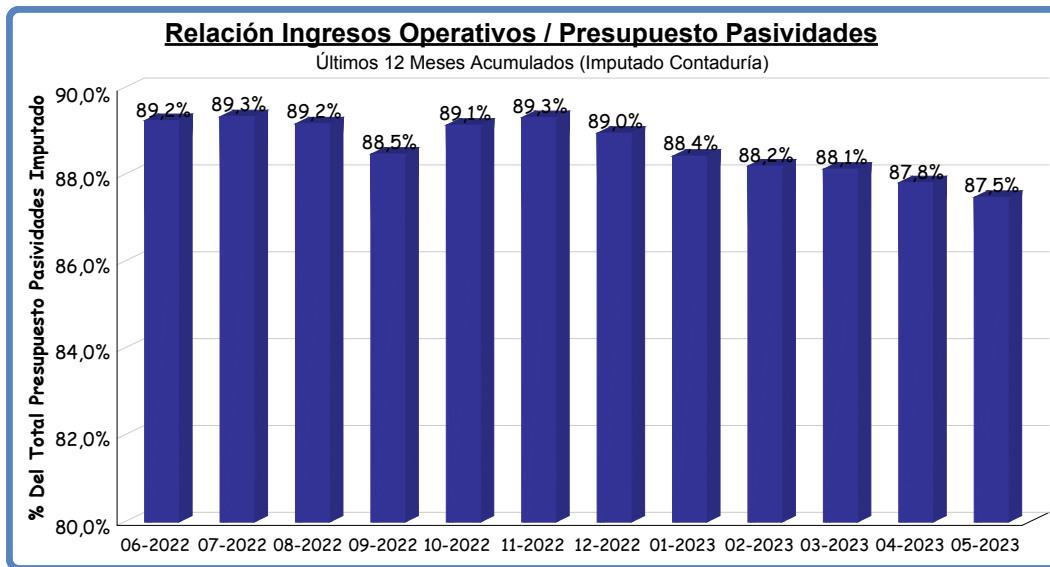
Nota: No se deduce del Resultado Operativo ni el Abatimiento Patronal ni la variación de la U.I. Títulos de Deuda.



ESTADO DE EJECUCION PRESUPUESTAL [\(ampliar\)](#)

	Presupuestado	Imputado	Desvio	% de Desvio	Presupuestado Acum	Imputado Acum	Desvio Acum	% de Desvio Acum
Ingresos Operativos	1.743.084.582	1.674.731.487	(68.353.094)	(3,92%)	9.758.230.072	9.342.685.613	(415.544.459)	(4,26%)
Presupuesto de pasivos	(2.127.767.268)	(2.161.186.343)	(33.419.074)	1,57%	(10.617.347.794)	(10.737.748.003)	(120.400.209)	1,13%
Resultado Bruto	(384.682.687)	(486.454.855)	(101.772.168)	N/C	(859.117.723)	(1.395.062.390)	(535.944.667)	N/C
Gastos de administración	(39.042.420)	(35.044.767)	3.997.653	(10,24%)	(196.308.164)	(182.049.195)	14.258.969	(7,26%)
Resultado Operativo	(423.725.106)	(521.499.622)	(97.774.515)	N/C	(1.055.425.886)	(1.577.111.585)	(521.685.698)	N/C
Resultados diversos	(1.841.162)	(1.744.015)	97.146	(5,28%)	818.032	2.792.853	1.974.821	241,41%
Resultados financieros	(9.954.000)	(38.846.665)	(28.892.665)	290,26%	(120.655.000)	(151.820.695)	(31.165.695)	25,83%
Resultado del Ejercicio	(435.520.268)	(562.090.302)	(126.570.033)	N/C	(1.175.262.855)	(1.726.139.427)	(550.876.572)	N/C





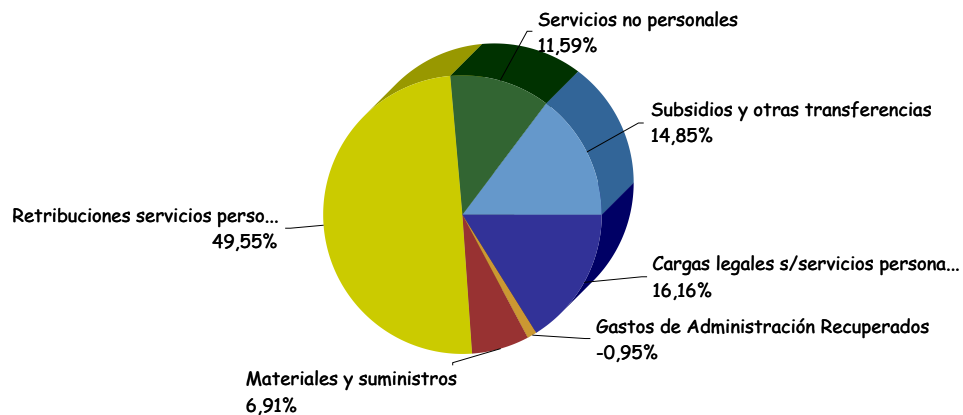
INFORMACIÓN DE GESTIÓN

GASTOS DE FUNCIONAMIENTO

Retribuciones Personales, Compensaciones y Aportes	\$	152.819.239	83,9%
Otros Gastos (Servicios no Personales, Materiales y Suministros, etc)	\$	29.229.956	16,1%
Total Gastos de Funcionamiento	\$	182.049.195	100,0%

Gastos de Funcionamiento / Ingresos Totales (junio/2022 a mayo/2023)	2,23%	Año Móvil
---	-------	-----------

Gastos de Administración por Rubro

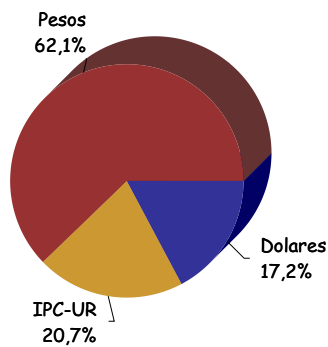


INVERSIONES

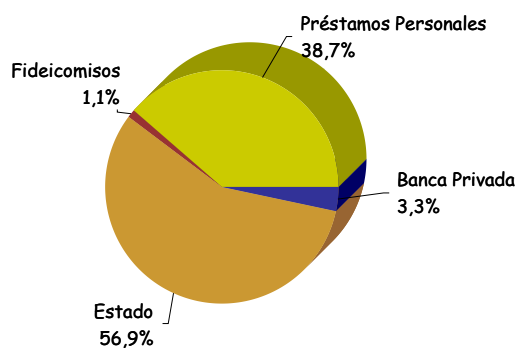
al 31 de mayo de 2023 (a precio de mercado)

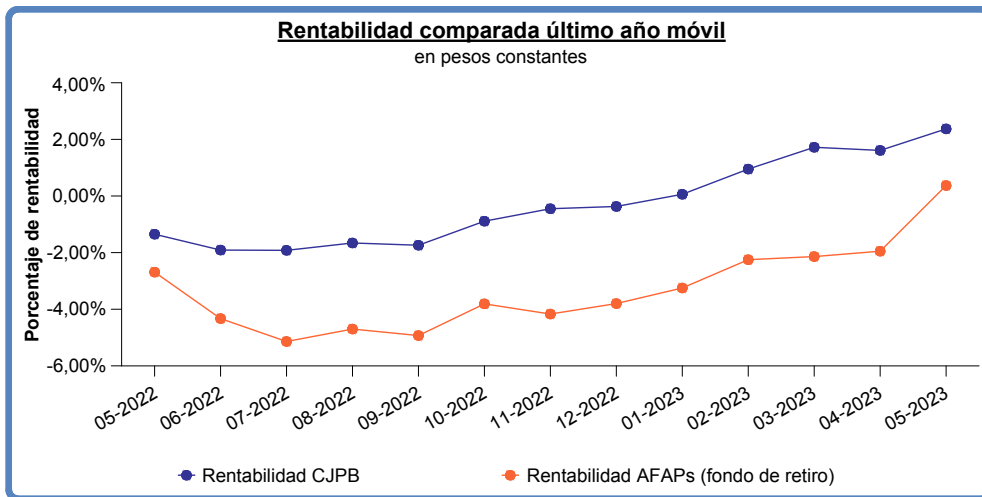
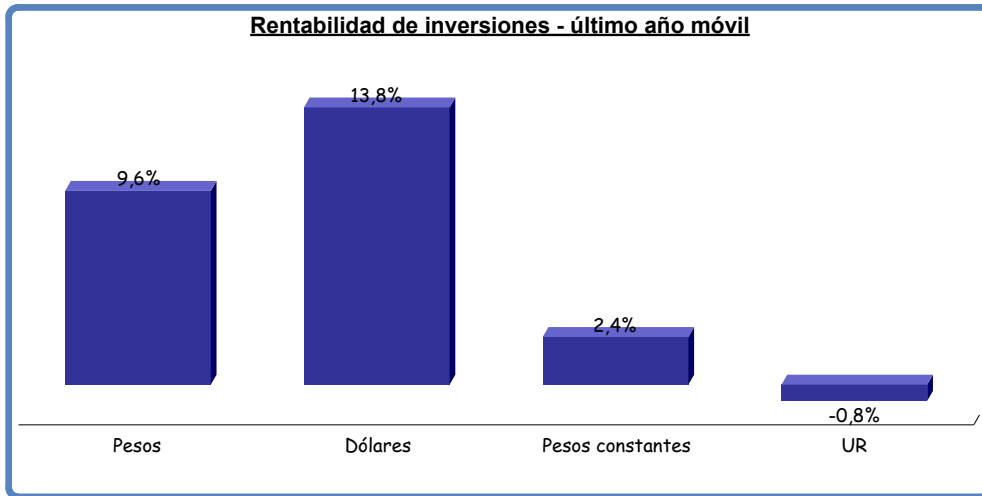
Total reservas en pesos	1.440	en millones de \$
Variación reservas en el último año	-68,40%	en \$ constantes
Tipo de cambio a fin de mes	38,779	
Total de reservas expresadas en dólares	37,1	en millones U\$S
Variación reservas en el último año	-65,17%	en U\$S

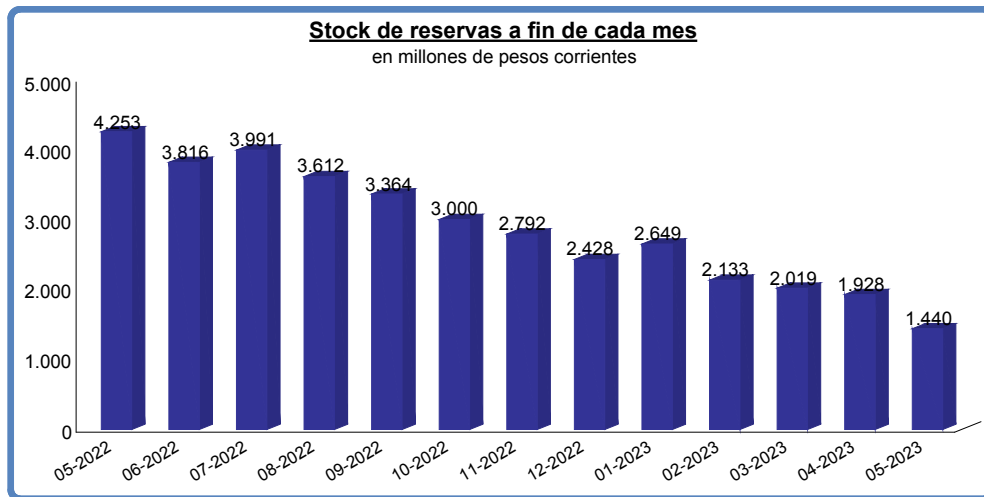
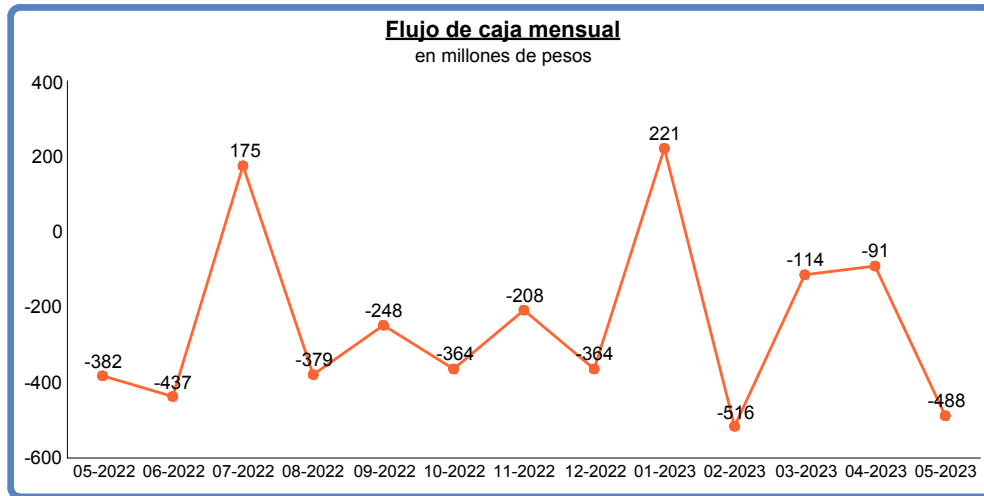
Colocaciones según moneda



Colocaciones según destino







INFORMACIÓN ESTADÍSTICA Y ACTUARIAL

Total de Activos	Nro. 18.210	Total Subsidios por Desempleo	Nro. 170
Sector Oficial	6.732	Régimen Instituciones Ley 18.396	134
Sector Privado sin Inst. Ley 18.396	4.513	Régimen General Ley 17.613	36
Instituciones Ley 18.396	6.965	Total Subsidios por Enfermedad	
Total de Cotizantes	17.422	Instituciones Ley 18.396	239
Densidad de Cotización	95,67%		

Total de Pasivos	Nro. 19.635	Jubilados según Causal	Nro. 13.147
Cédulas Jubilatorias	13.147	Todas las Causales	
Cédulas Pensionarias	6.488	Decreto Ley 10.331	638
Recibos de Pensión	6.987	Acto 9	4.313
		Ley 15.783	79
		Ley 18.396	8.097
		Otras Causales	20

Jubilables	Nro. 728	Relación Activo - Pasivo	
Sector Oficial	387	Relación Activo - Pasivo con Pensión Equivalente	1,042
Sector Privado sin Inst. Ley 18.396	172	Relación Activo - Pasivo Demográfica	0,927
Instituciones Ley 18.396	170		

