

Reporte Ejecutivo - Fondo Jubilatorio Junio 2023



Caja de Jubilaciones
y Pensiones Bancarias

PRINCIPALES VARIABLES DE GESTIÓN DE LA CAJA DE JUBILACIONES Y PENSIONES BANCARIAS

AFILIADOS		Mes	Variaciones		
		Jun-23	En el mes	En el año	En 12 meses
Activos	Cant. personas	18.245	35	-8	-41
Pasivos	Cant. personas	19.661	26	204	277

APORTES		Mes	Acumulado		
		Jun-23	Ene-Jun 23	Ene-Jun 22	Var. real
Patronal	Mill. \$	1.072	6.755	6.407	-1,71%
Básico	Mill. \$	562	3.748	3.466	0,82%
PCP	Mill. \$	509	3.006	2.941	-4,69%
Personal	Mill. \$	642	4.091	3.816	-0,05%
Activos	Mill. \$	496	3.200	2.944	1,33%
Pasivos	Mill. \$	146	892	872	-4,69%
Estado	Mill. \$	38	234	228	-4,69%
Otros	Mill. \$	3	18	16	4,81%
Total	Mill. \$	1.755	11.098	10.467	-1,16%

PRESUPUESTO DE PASIVOS		Mes	Acumulado		
		Jun-23	Ene-Jun 23	Ene-Jun 22	Var. real
	Mill. \$	2.154	12.892	11.694	2,78%

APORTES / PRESUPUESTO DE PASIVOS		12 meses			
		Jun-23	May-23	Dic-22	Jun-22
Patronal	%	53,4%	54,1%	54,6%	54,6%
Básico	%	29,0%	29,5%	29,3%	29,3%
PCP	%	24,4%	24,6%	25,3%	25,3%
Personal	%	31,8%	32,3%	32,3%	32,5%
Activos	%	24,7%	25,2%	25,0%	24,9%
Pasivos	%	7,0%	7,1%	7,3%	7,6%
Estado	%	1,8%	1,9%	1,9%	2,0%
Otros	%	0,1%	0,1%	0,1%	0,1%
Total	%	87,1%	88,4%	89,0%	89,2%

GASTOS DE ADMINISTRACIÓN		Jun-23	May-23	Dic-22	Jun-22
En % del ingreso operativo (máximo: 7%)	%	2,22%	2,23%	2,27%	2,27%

GESTIÓN FINANCIERA		Mes	Variaciones (en \$ corrientes)		
Stock de reservas		Jun-23	En el mes	En el año	En 12 meses
	Mill. \$	1.936	497	-492	-1.880
Composición de las reservas por moneda		Jun-23	May-23	Dic-22	Jun-22
En moneda nacional	% del total	79,8%	62,1%	36,7%	53,8%
En moneda reajutable	% del total	7,9%	20,7%	52,5%	37,2%
En dólares	% del total	12,3%	17,2%	10,7%	9,0%
Total	% del total	100,0%	100,0%	100,0%	100,0%
Rentabilidad total (últimos 12 meses)		Jun-23	May-23	Dic-22	Jun-22
En \$ corrientes	%	10,8%	9,6%	7,9%	7,2%
En \$ constantes	%	4,5%	2,4%	-0,4%	-1,9%

INFORMACIÓN CONTABLE (FONDO JUBILATORIO)

al 30 de junio de 2023 en pesos uruguayos

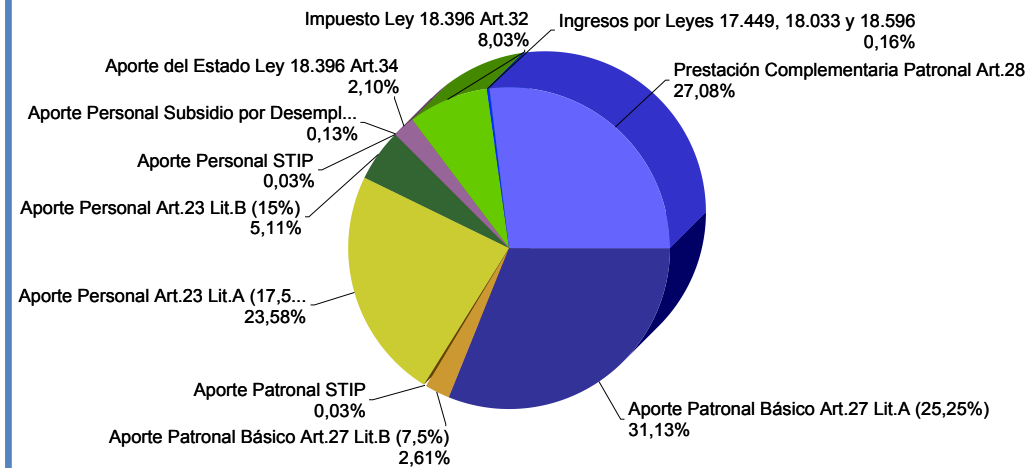
ESTADO DE SITUACIÓN FINANCIERA [\(ampliar\)](#)

		Imputado
Activo Corriente	Disponibilidades	236.389.354
	Inversiones Temporarias	1.274.927.558
	Créditos	1.229.144.217
	Total	2.740.461.129
Activo No Corriente	Créditos a Largo Plazo	1.580
	Inversiones a Largo Plazo	4.033.451.802
	Bienes de uso	209.711.650
	Total	4.243.165.031
Total activo	6.983.626.161	
Total	6.983.626.161	
Pasivo Corriente	Deudas Diversas	608.654.353
	Total	608.654.353
Pasivo No Corriente	Deudas Financieras	7.661.907.160
	Deudas Diversas	9.583.585
	Total	7.671.490.745
Total pasivo	8.280.145.098	
Total	8.280.145.098	
Patrimonio	Reexpresiones Contables	193.936.028
	Resultados	(1.490.454.965)
	Total	(1.296.518.937)
Total pasivo y patrimonio	6.983.626.161	
Total	6.983.626.161	

ESTADO DE RESULTADOS [\(ampliar\)](#)

		Imputado
Ingresos Operativos	Aportes Patronales	7.018.125.049
	Abatimiento Aporte Patronal Básico	(263.236.597)
	Aportes Personales	4.091.328.457
	Aporte del Estado	233.542.116
	Aportes de Similares y Asimilados	17.869.866
	Total	11.097.628.891
Presupuesto de Pasivos	Presupuesto de Pasivos	(12.892.061.120)
	Total	(12.892.061.120)
Resultado Bruto	(1.794.432.229)	
Total	(1.794.432.229)	
Gastos de Administración	Gastos de Administración	(219.182.157)
	Total	(219.182.157)
Resultado Operativo	(2.013.614.386)	
Total	(2.013.614.386)	
Resultados Diversos	Resultados Diversos	(689.046)
	Total	(689.046)
Resultados Financieros	Intereses Títulos de Deuda Ley 18.396	(19.439.195)
	Variación de la U.I. Títulos de Deuda	(284.093.829)
	Resultado de las Inversiones	149.609.927
	Total	(153.923.097)
Resultado del ejercicio	(2.168.226.529)	
Total	(2.168.226.529)	
Resultado Integral Neto del Ejercicio	(2.168.226.529)	
Total	(2.168.226.529)	

COMPOSICIÓN DE LOS INGRESOS OPERATIVOS AL 30/6/2023

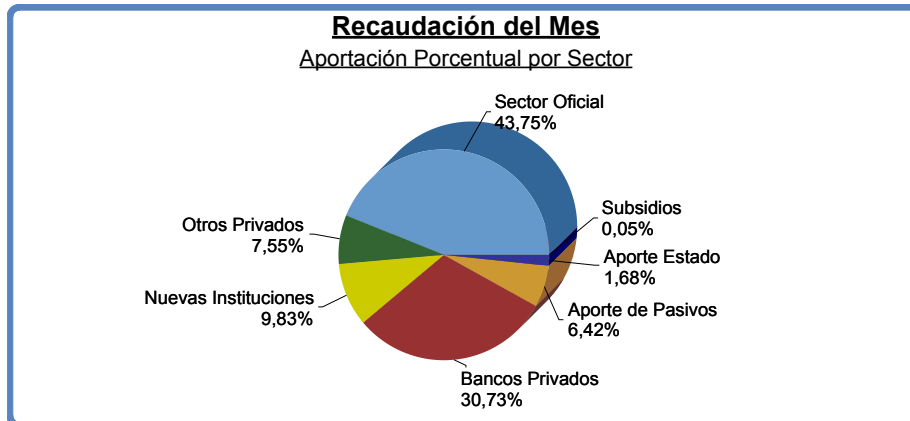


EVOLUCIÓN DE LOS INGRESOS, EGRESOS Y RESULTADOS OPERATIVOS

datos al 30/06/2023 en pesos uruguayos

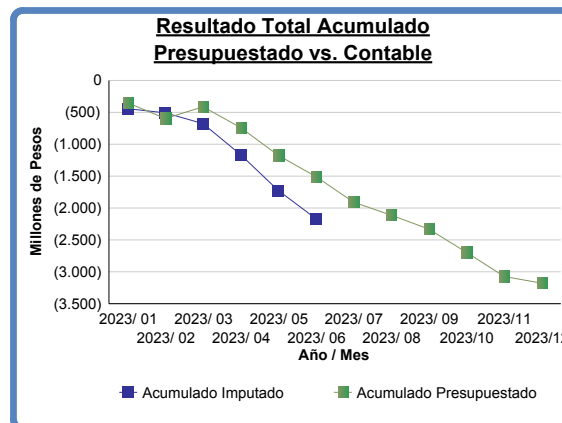
	Ingresos Operativos		Egresos Operativos		Resultado Operativo	
	Mes	Acumulado	Mes	Acumulado	Mes	Acumulado
Ene 2023	1.687.273.931	1.687.273.931	2.165.217.983	2.165.217.983	(477.944.052)	(477.944.052)
Feb 2023	2.164.426.025	3.851.699.956	2.180.350.477	4.345.568.460	(15.924.452)	(493.868.504)
Mar 2023	2.085.277.924	5.936.977.880	2.202.082.071	6.547.650.531	(116.804.147)	(610.672.651)
Abr 2023	1.730.976.246	7.667.954.126	2.175.915.558	8.723.566.089	(444.939.312)	(1.055.611.963)
May 2023	1.674.731.487	9.342.685.613	2.196.231.109	10.919.797.198	(521.499.622)	(1.577.111.585)
Jun 2023	1.754.943.278	11.097.628.891	2.191.446.079	13.111.243.277	(436.502.801)	(2.013.614.386)

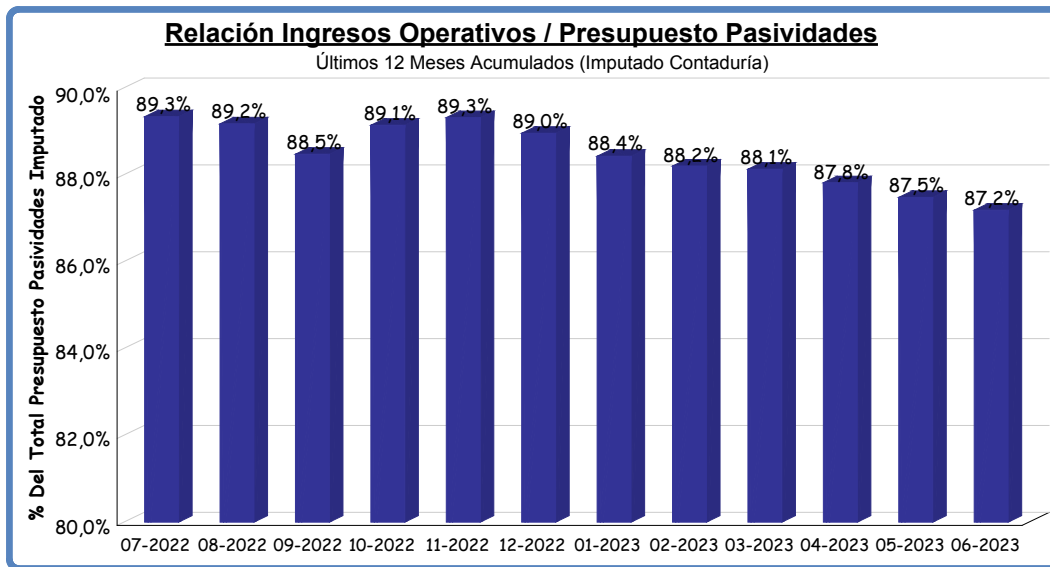
Nota: No se deduce del Resultado Operativo ni el Abatimiento Patronal ni la variación de la U.I. Títulos de Deuda.



ESTADO DE EJECUCION PRESUPUESTAL [\(ampliar\)](#)

	Presupuestado	Imputado	Desvio	% de Desvio	Presupuestado Acum	Imputado Acum	Desvio Acum	% de Desvio Acum
Ingresos Operativos	1.842.690.427	1.754.943.278	(87.747.148)	(4,76%)	11.600.920.498	11.097.628.891	(503.291.607)	(4,34%)
Presupuesto de pasivos	(2.121.995.065)	(2.154.313.117)	(32.318.052)	1,52%	(12.739.342.860)	(12.892.061.120)	(152.718.261)	1,20%
Resultado Bruto	(279.304.639)	(399.369.839)	(120.065.201)	N/C	(1.138.422.361)	(1.794.432.229)	(656.009.868)	N/C
Gastos de administración	(39.186.873)	(37.132.962)	2.053.911	(5,24%)	(235.495.037)	(219.182.157)	16.312.880	(6,93%)
Resultado Operativo	(318.491.512)	(436.502.801)	(118.011.290)	N/C	(1.373.917.398)	(2.013.614.386)	(639.696.988)	N/C
Resultados diversos	(1.707.602)	(3.481.898)	(1.774.296)	103,91%	(889.570)	(689.046)	200.524	(22,54%)
Resultados financieros	(12.606.000)	(2.112.574)	10.493.426	(83,24%)	(133.261.000)	(153.933.269)	(20.672.269)	15,51%
Resultado del Ejercicio	(332.805.114)	(442.097.274)	(109.292.160)	N/C	(1.508.067.969)	(2.168.236.701)	(660.168.732)	N/C





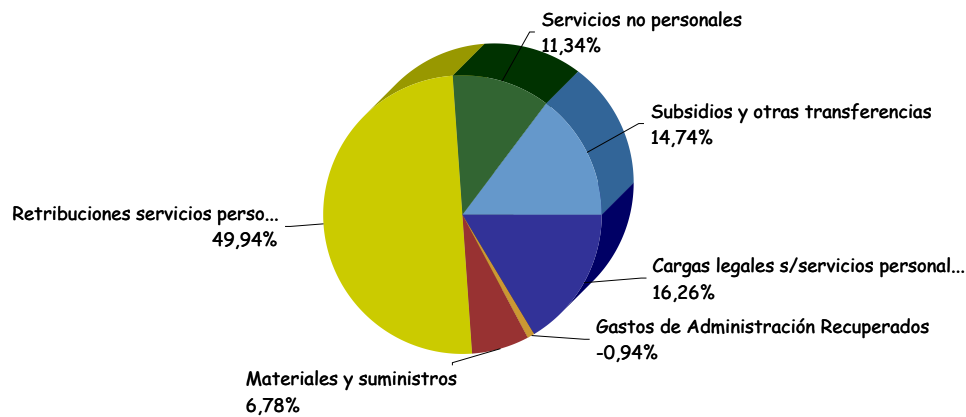
INFORMACIÓN DE GESTIÓN

GASTOS DE FUNCIONAMIENTO

Retribuciones Personales, Compensaciones y Aportes	\$	184.771.971	84,3%
Otros Gastos (Servicios no Personales, Materiales y Suministros, etc)	\$	34.410.186	15,7%
Total Gastos de Funcionamiento	\$	219.182.157	100,0%

Gastos de Funcionamiento / Ingresos Totales (julio/2022 a junio/2023)	2,22%	Año Móvil
--	-------	-----------

Gastos de Administración por Rubro

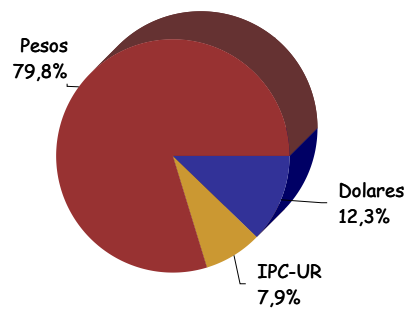


INVERSIONES

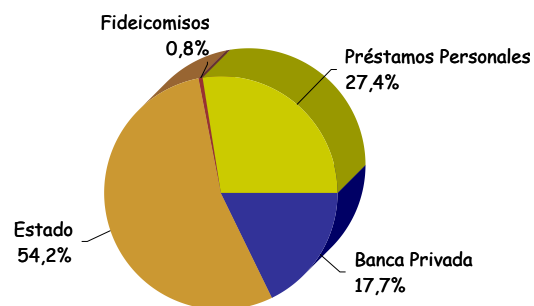
al 30 de junio de 2023 (a precio de mercado)

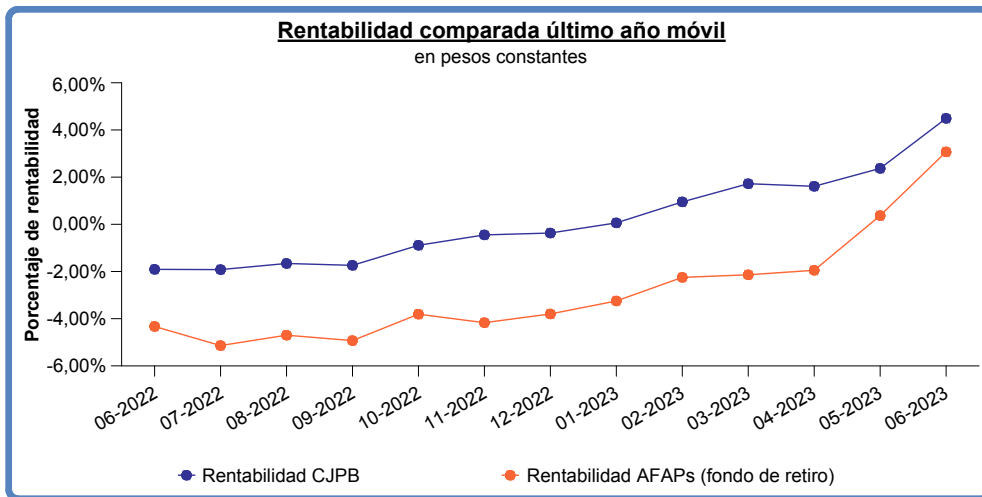
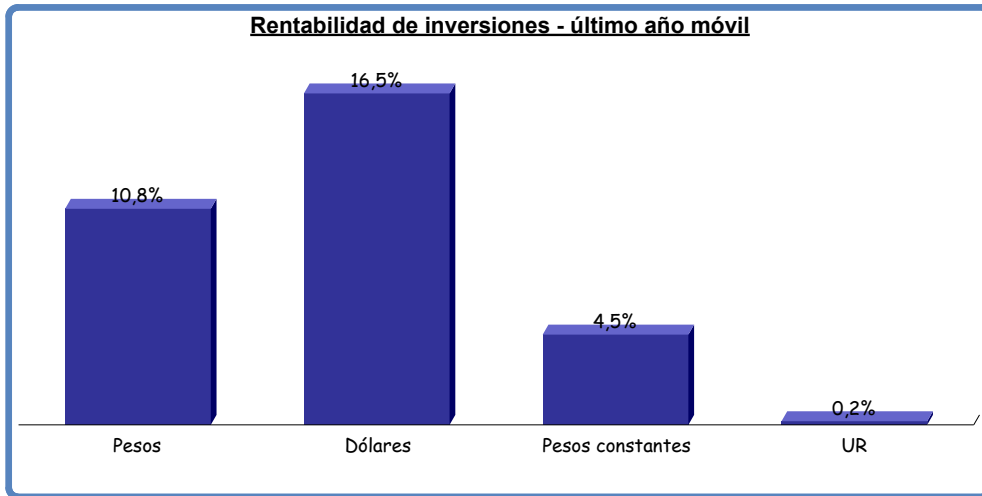
Total reservas en pesos	1.936	en millones de \$
Variación reservas en el último año	-52,13%	en \$ constantes
Tipo de cambio a fin de mes	37,408	
Total de reservas expresadas en dólares	51,8	en millones U\$S
Variación reservas en el último año	-45,93%	en U\$S

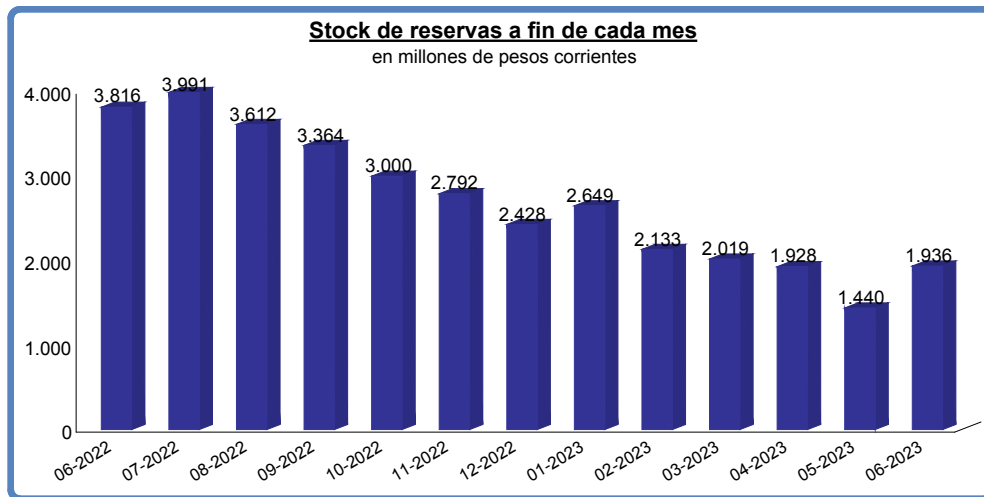
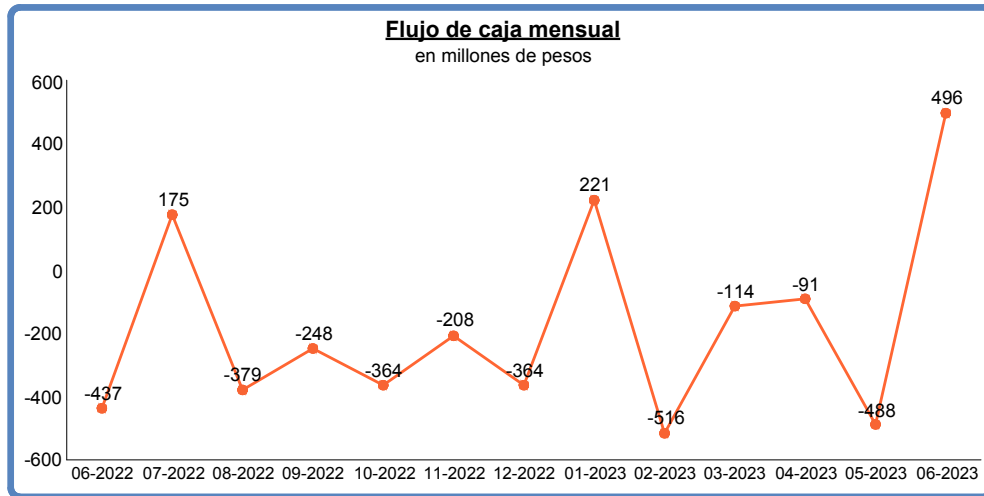
Colocaciones según moneda



Colocaciones según destino







INFORMACIÓN ESTADÍSTICA Y ACTUARIAL

Total de Activos	Nro. 18.245	Total Subsidios por Desempleo	Nro. 165
Sector Oficial	6.720	Régimen Instituciones Ley 18.396	125
Sector Privado sin Inst. Ley 18.396	4.537	Régimen General Ley 17.613	40
Instituciones Ley 18.396	6.988	Total Subsidios por Enfermedad	
Total de Cotizantes	17.708	Instituciones Ley 18.396	262
Densidad de Cotización	97,06%		

Total de Pasivos	Nro. 19.661	Jubilados según Causal	Nro. 13.169
Cédulas Jubilatorias	13.169	Todas las Causales	
Cédulas Pensionarias	6.492	Decreto Ley 10.331	635
Recibos de Pensión	6.989	Acto 9	4.290
		Ley 15.783	79
		Ley 18.396	8.145
		Otras Causales	20

Jubilables	Nro. 730	Relación Activo - Pasivo	
Sector Oficial	395	Relación Activo - Pasivo con Pensión Equivalente	1,042
Sector Privado sin Inst. Ley 18.396	165	Relación Activo - Pasivo Demográfica	0,928
Instituciones Ley 18.396	171		

