

# Reporte Ejecutivo - Fondo Jubilatorio Julio 2023



Caja de Jubilaciones  
y Pensiones Bancarias

## PRINCIPALES VARIABLES DE GESTIÓN DE LA CAJA DE JUBILACIONES Y PENSIONES BANCARIAS

AFILIADOS		Mes	Variaciones		
		Jul-23	En el mes	En el año	En 12 meses
Activos	Cant. personas	18.229	-16	-24	-37
Pasivos	Cant. personas	19.656	-5	199	290

APORTES		Mes	Acumulado		
		Jul-23	Ene-Jul 23	Ene-Jul 22	Var. real
<b>Patronal</b>	Mill. \$	<b>1.120</b>	<b>7.875</b>	<b>7.403</b>	<b>-0,50%</b>
Básico	Mill. \$	626	4.374	3.971	3,05%
PCP	Mill. \$	494	3.501	3.432	-4,60%
<b>Personal</b>	Mill. \$	<b>670</b>	<b>4.761</b>	<b>4.392</b>	<b>1,41%</b>
Activos	Mill. \$	525	3.724	3.377	3,15%
Pasivos	Mill. \$	145	1.037	1.014	-4,35%
<b>Estado</b>	Mill. \$	<b>38</b>	<b>272</b>	<b>266</b>	<b>-4,39%</b>
Otros	Mill. \$	3	21	19	3,58%
<b>Total</b>	Mill. \$	<b>1.831</b>	<b>12.929</b>	<b>12.079</b>	<b>0,12%</b>

PRESUPUESTO DE PASIVOS		Mes	Acumulado		
		Jul-23	Ene-Jul 23	Ene-Jul 22	Var. real
	Mill. \$	2.152	15.044	13.648	3,11%

APORTES / PRESUPUESTO DE PASIVOS		12 meses			
		Jul-23	Jun-23	Dic-22	Jul-22
<b>Patronal</b>	%	<b>53,4%</b>	<b>53,4%</b>	<b>54,6%</b>	<b>54,7%</b>
Básico	%	29,3%	29,0%	29,3%	29,4%
PCP	%	24,2%	24,4%	25,3%	25,3%
<b>Personal</b>	%	<b>31,9%</b>	<b>31,8%</b>	<b>32,3%</b>	<b>32,6%</b>
Activos	%	24,9%	24,7%	25,0%	25,0%
Pasivos	%	7,0%	7,0%	7,3%	7,5%
<b>Estado</b>	%	<b>1,8%</b>	<b>1,8%</b>	<b>1,9%</b>	<b>2,0%</b>
Otros	%	0,1%	0,1%	0,1%	0,1%
<b>Total</b>	%	<b>87,3%</b>	<b>87,1%</b>	<b>89,0%</b>	<b>89,3%</b>

GASTOS DE ADMINISTRACIÓN		Jul-23	Jun-23	Dic-22	Jul-22
En % del ingreso operativo (máximo: 7%)	%	2,20%	2,22%	2,27%	2,26%

GESTIÓN FINANCIERA		Mes	Variaciones (en \$ corrientes)		
Stock de reservas		Jul-23	En el mes	En el año	En 12 meses
	Mill. \$	1.835	-101	-593	-2.156
Composición de las reservas por moneda		Jul-23	Jun-23	Dic-22	Jul-22
En moneda nacional	% del total	78,7%	79,8%	36,7%	56,5%
En moneda reajutable	% del total	8,4%	7,9%	52,5%	35,7%
En dólares	% del total	12,9%	12,3%	10,7%	7,8%
<b>Total</b>	<b>% del total</b>	<b>100,0%</b>	<b>100,0%</b>	<b>100,0%</b>	<b>100,0%</b>
Rentabilidad total (últimos 12 meses)		Jul-23	Jun-23	Dic-22	Jul-22
En \$ corrientes	%	10,7%	10,8%	7,9%	7,4%
En \$ constantes	%	5,7%	4,5%	-0,4%	-1,9%

## INFORMACIÓN CONTABLE (FONDO JUBILATORIO)

al 31 de julio de 2023 en pesos uruguayos

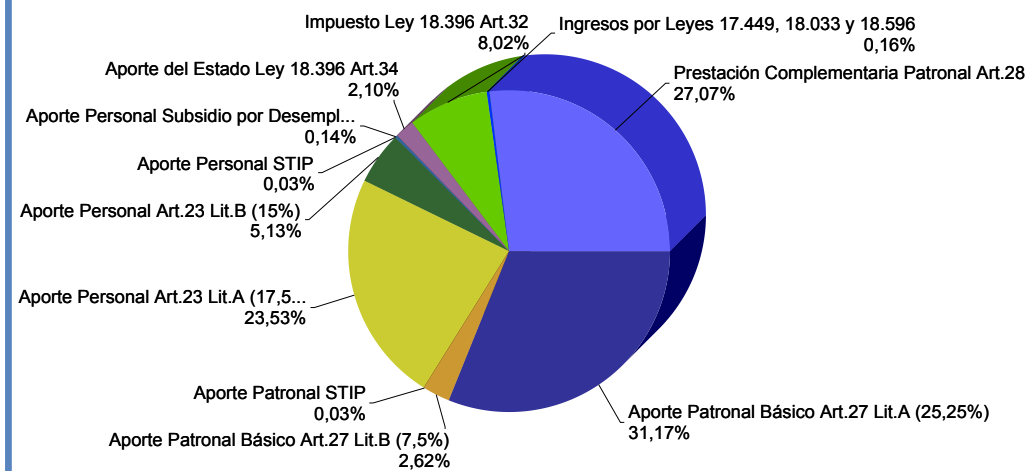
### ESTADO DE SITUACIÓN FINANCIERA [\(ampliar\)](#)

		Imputado
Activo Corriente	Disponibilidades	233.659.722
	Inversiones Temporarias	1.334.092.483
	Créditos	982.931.481
	<b>Total</b>	<b>2.550.683.687</b>
Activo No Corriente	Inversiones a Largo Plazo	3.885.192.831
	Bienes de uso	209.029.795
	<b>Total</b>	<b>4.094.222.626</b>
Total activo		6.644.906.313
	<b>Total</b>	<b>6.644.906.313</b>
Pasivo Corriente	Deudas Financieras	3.180.090
	Deudas Diversas	573.798.078
	<b>Total</b>	<b>576.978.168</b>
Pasivo No Corriente	Deudas Financieras	7.663.986.526
	Deudas Diversas	9.583.585
	<b>Total</b>	<b>7.673.570.111</b>
Total pasivo		8.250.548.279
	<b>Total</b>	<b>8.250.548.279</b>
Patrimonio	Reexpresiones Contables	193.936.028
	Resultados	(1.799.577.994)
	<b>Total</b>	<b>(1.605.641.966)</b>
Total pasivo y patrimonio		6.644.906.313
	<b>Total</b>	<b>6.644.906.313</b>

### ESTADO DE RESULTADOS [\(ampliar\)](#)

		Imputado
Ingresos Operativos	Aportes Patronales	8.170.080.302
	Abatimiento Aporte Patronal Básico	(295.008.271)
	Aportes Personales	4.761.250.014
	Aportes Adelantados	0
	Aporte del Estado	271.622.639
	Aportes de Similares y Asimilados	20.725.380
	<b>Total</b>	<b>12.928.670.065</b>
Presupuesto de Pasivos	Presupuesto de Pasivos	(15.044.195.811)
	<b>Total</b>	<b>(15.044.195.811)</b>
Resultado Bruto		(2.115.525.746)
	<b>Total</b>	<b>(2.115.525.746)</b>
Gastos de Administración	Gastos de Administración	(254.656.867)
	<b>Total</b>	<b>(254.656.867)</b>
Resultado Operativo		(2.370.182.613)
	<b>Total</b>	<b>(2.370.182.613)</b>
Resultados Diversos	Resultados Diversos	(1.794.339)
	<b>Total</b>	<b>(1.794.339)</b>
Resultados Financieros	Intereses Títulos de Deuda Ley 18.396	(22.610.574)
	Variación de la U.I. Títulos de Deuda	(254.410.233)
	Resultado de las Inversiones	171.648.200
	<b>Total</b>	<b>(105.372.606)</b>
Resultado del ejercicio		(2.477.349.558)
	<b>Total</b>	<b>(2.477.349.558)</b>
Resultado Integral Neto del Ejercicio		(2.477.349.558)
	<b>Total</b>	<b>(2.477.349.558)</b>

**COMPOSICIÓN DE LOS INGRESOS OPERATIVOS AL 31/7/2023**

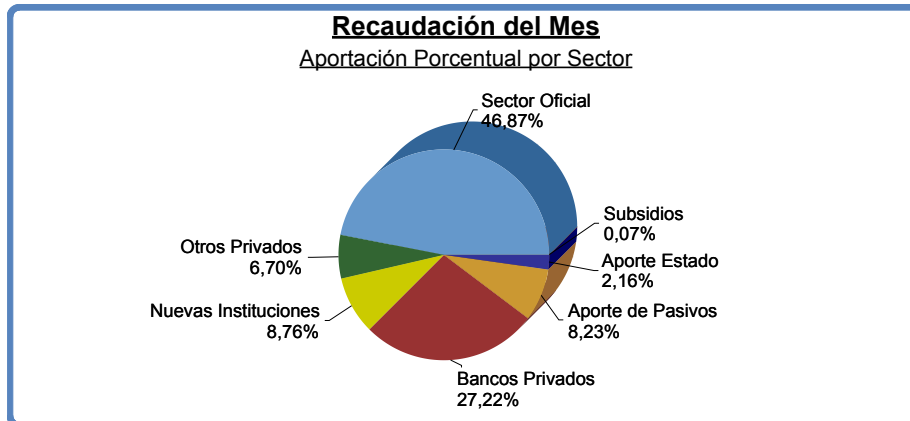


**EVOLUCIÓN DE LOS INGRESOS, EGRESOS Y RESULTADOS OPERATIVOS**

datos al 31/07/2023 en pesos uruguayos

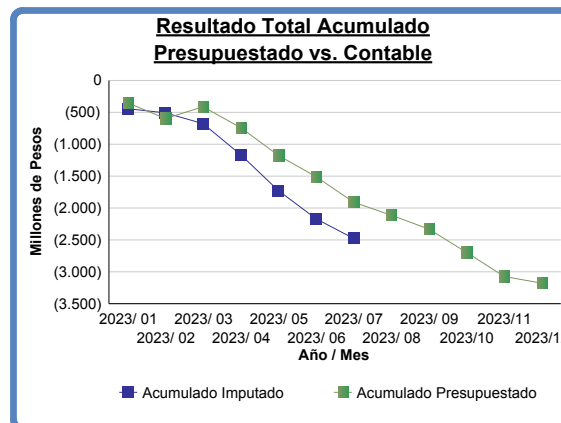
	Ingresos Operativos		Egresos Operativos		Resultado Operativo	
	Mes	Acumulado	Mes	Acumulado	Mes	Acumulado
<b>Ene 2023</b>	1.687.273.931	1.687.273.931	2.165.217.983	2.165.217.983	(477.944.052)	(477.944.052)
<b>Feb 2023</b>	2.164.426.025	3.851.699.956	2.180.350.477	4.345.568.460	(15.924.452)	(493.868.504)
<b>Mar 2023</b>	2.085.277.924	5.936.977.880	2.202.082.071	6.547.650.531	(116.804.147)	(610.672.651)
<b>Abr 2023</b>	1.730.976.246	7.667.954.126	2.175.915.558	8.723.566.089	(444.939.312)	(1.055.611.963)
<b>May 2023</b>	1.674.731.487	9.342.685.613	2.196.231.109	10.919.797.198	(521.499.622)	(1.577.111.585)
<b>Jun 2023</b>	1.754.943.278	11.097.628.891	2.191.446.079	13.111.243.277	(436.502.801)	(2.013.614.386)
<b>Jul 2023</b>	1.831.041.173	12.928.670.065	2.187.609.400	15.298.852.678	(356.568.227)	(2.370.182.613)

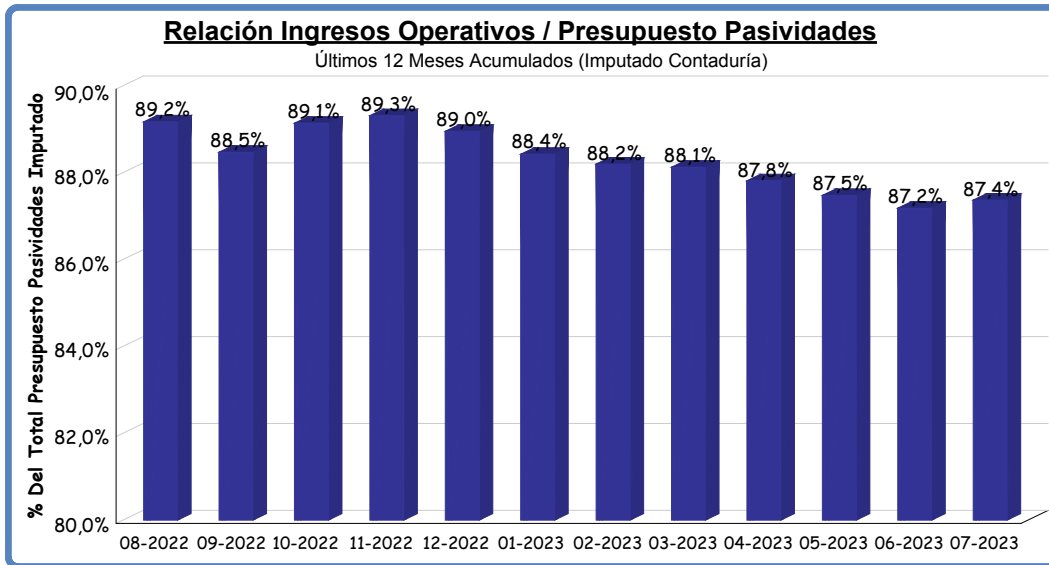
Nota: No se deduce del Resultado Operativo ni el Abatimiento Patronal ni la variación de la U.I. Títulos de Deuda.



**ESTADO DE EJECUCION PRESUPUESTAL** [\(ampliar\)](#)

	Presupuestado	Imputado	Desvio	% de Desvio	Presupuestado Acum	Imputado Acum	Desvio Acum	% de Desvio Acum
Ingresos Operativos	1.766.164.398	1.831.041.173	64.876.775	3,67%	13.367.084.896	12.928.670.065	(438.414.832)	(3,28%)
Presupuesto de pasivos	(2.121.283.893)	(2.152.134.691)	(30.850.797)	1,45%	(14.860.626.753)	(15.044.195.811)	(183.569.058)	1,24%
Resultado Bruto	(355.119.495)	(321.093.517)	34.025.978	N/C	(1.493.541.857)	(2.115.525.746)	(621.983.890)	N/C
Gastos de administración	(36.150.966)	(35.474.710)	676.256	(1,87%)	(271.646.003)	(254.656.867)	16.989.136	(6,25%)
Resultado Operativo	(391.270.461)	(356.568.227)	34.702.235	N/C	(1.765.187.859)	(2.370.182.613)	(604.994.753)	N/C
Resultados diversos	(1.343.626)	(1.105.294)	238.333	(17,74%)	(2.233.197)	(1.794.339)	438.857	(19,65%)
Resultados financieros	(8.679.000)	48.550.491	57.229.491	(659,40%)	(141.940.000)	(105.382.778)	36.557.222	(25,76%)
Resultado del Ejercicio	(401.293.088)	(309.123.029)	92.170.058	N/C	(1.909.361.056)	(2.477.359.730)	(567.998.674)	N/C





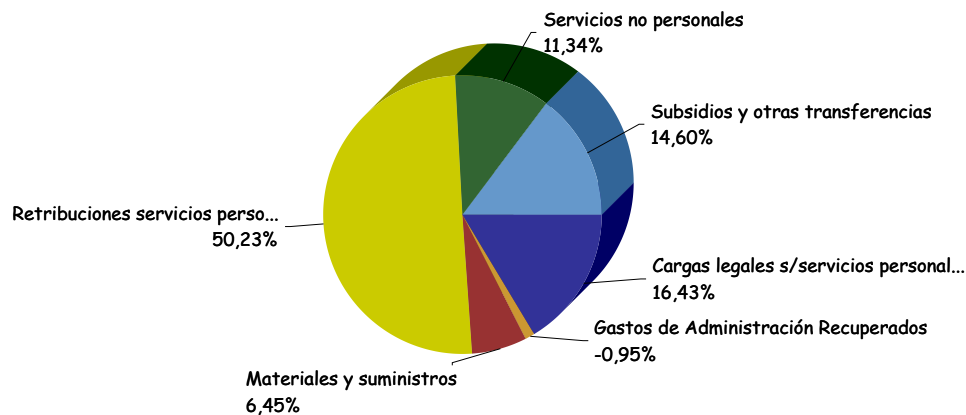
## INFORMACIÓN DE GESTIÓN

### **GASTOS DE FUNCIONAMIENTO**

Retribuciones Personales, Compensaciones y Aportes	\$	214.707.685	84,3%
Otros Gastos (Servicios no Personales, Materiales y Suministros, etc)	\$	39.949.182	15,7%
<b>Total Gastos de Funcionamiento</b>	<b>\$</b>	<b>254.656.867</b>	<b>100,0%</b>

Gastos de Funcionamiento / Ingresos Totales (agosto/2022 a julio/2023)	2,20%	Año Móvil
---	-------	-----------

### Gastos de Administración por Rubro

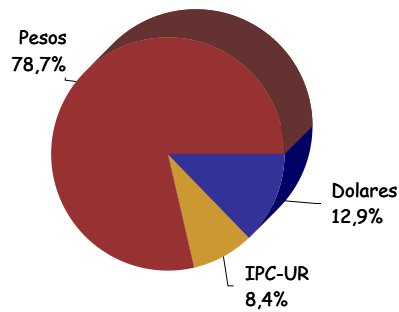


## INVERSIONES

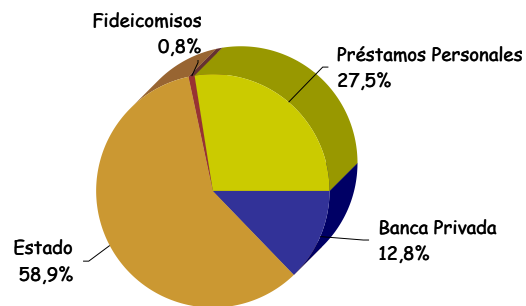
al 31 de julio de 2023 (a precio de mercado)

Total reservas en pesos	1.835	en millones de \$
Variación reservas en el último año	-56,12%	en \$ constantes
Tipo de cambio a fin de mes	37,429	
Total de reservas expresadas en dólares	49,0	en millones U\$S
Variación reservas en el último año	-49,71%	en U\$S

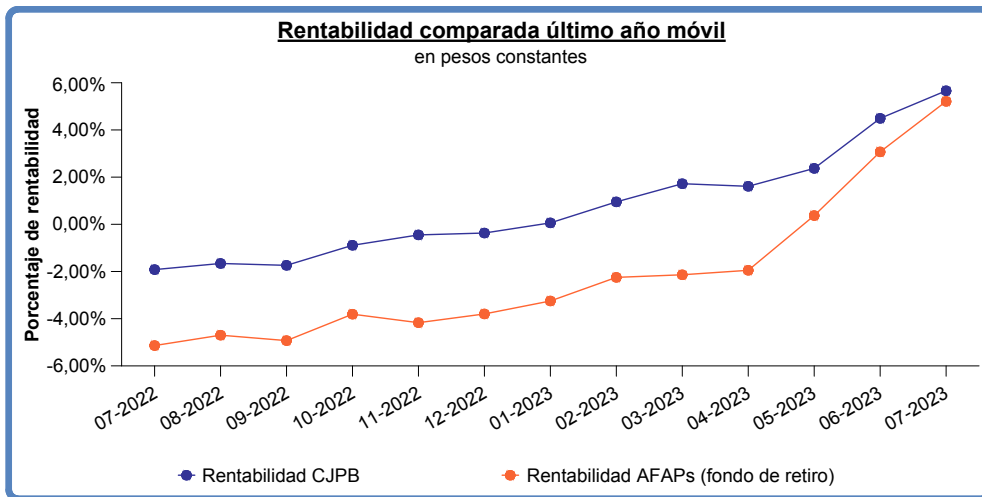
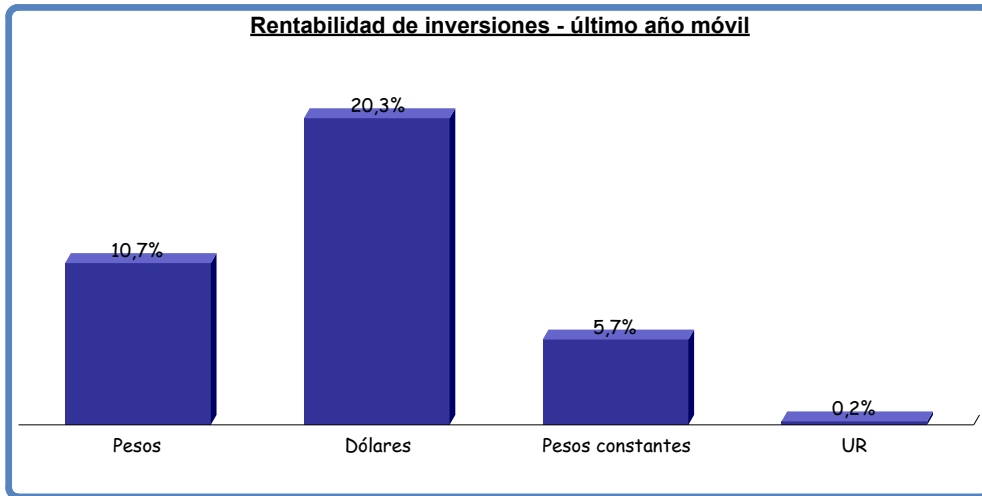
### Colocaciones según moneda

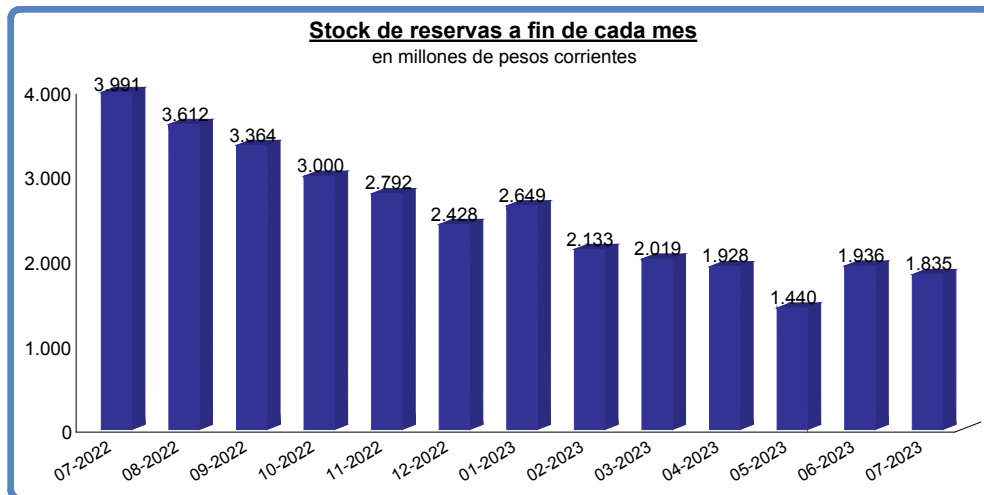
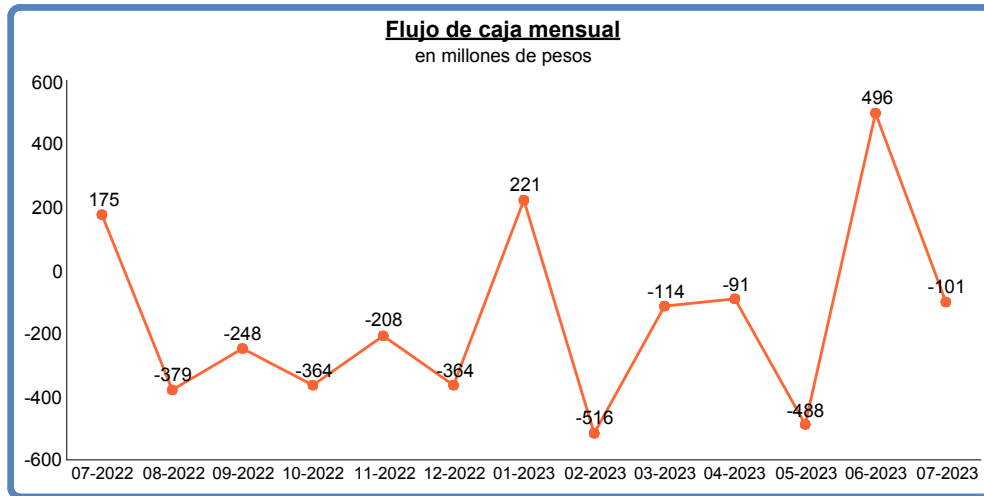


### Colocaciones según destino









## INFORMACIÓN ESTADÍSTICA Y ACTUARIAL

<b>Total de Activos</b>	<b>Nro.</b> <b>18.229</b>	<b>Total Subsidios por Desempleo</b>	<b>Nro.</b> <b>174</b>
Sector Oficial	6.727	Régimen Instituciones Ley 18.396	132
Sector Privado sin Inst. Ley 18.396	4.544	Régimen General Ley 17.613	42
Instituciones Ley 18.396	6.958	<b>Total Subsidios por Enfermedad</b>	
<b>Total de Cotizantes</b>	<b>17.947</b>	Instituciones Ley 18.396	333
Densidad de Cotización	98,45%		

<b>Total de Pasivos</b>	<b>Nro.</b> <b>19.656</b>	<b>Jubilados según Causal</b>	<b>Nro.</b>
Cédulas Jubilatorias	13.176	<b>Todas las Causales</b>	<b>13.176</b>
Cédulas Pensionarias	6.480	Decreto Ley 10.331	629
Recibos de Pensión	6.977	Acto 9	4.265
		Ley 15.783	79
		Ley 18.396	8.183
		Otras Causales	20

<b>Jubilables</b>	<b>Nro.</b> <b>724</b>	<b>Relación Activo - Pasivo</b>	
Sector Oficial	388	Relación Activo - Pasivo con Pensión Equivalente	1,040
Sector Privado sin Inst. Ley 18.396	165	Relación Activo - Pasivo Demográfica	0,927
Instituciones Ley 18.396	172		

