

Reporte Ejecutivo - Fondo Jubilatorio Agosto 2023



Caja de Jubilaciones
y Pensiones Bancarias

PRINCIPALES VARIABLES DE GESTIÓN DE LA CAJA DE JUBILACIONES Y PENSIONES BANCARIAS

AFILIADOS		Mes	Variaciones		
		Ago-23	En el mes	En el año	En 12 meses
Activos	Cant. personas	18.246	17	-7	-163
Pasivos	Cant. personas	19.662	6	205	273

APORTES		Mes	Acumulado		
		Ago-23	Ene-Ago 23	Ene-Ago 22	Var. real
Patronal	Mill. \$	1.028	8.903	8.479	-1,45%
Básico	Mill. \$	530	4.905	4.557	1,03%
PCP	Mill. \$	498	3.999	3.923	-4,32%
Personal	Mill. \$	601	5.362	5.021	0,23%
Activos	Mill. \$	456	4.180	3.865	1,50%
Pasivos	Mill. \$	145	1.182	1.156	-4,01%
Estado	Mill. \$	38	309	303	-4,07%
Otros	Mill. \$	3	24	22	2,97%
Total	Mill. \$	1.670	14.598	13.824	-0,89%

PRESUPUESTO DE PASIVOS		Mes	Acumulado		
		Ago-23	Ene-Ago 23	Ene-Ago 22	Var. real
	Mill. \$	2.153	17.197	15.602	3,45%

APORTES / PRESUPUESTO DE PASIVOS		12 meses			
		Ago-23	Jul-23	Dic-22	Ago-22
Patronal	%	52,8%	53,4%	54,6%	54,6%
Básico	%	28,8%	29,3%	29,3%	29,3%
PCP	%	24,0%	24,2%	25,3%	25,3%
Personal	%	31,5%	31,9%	32,3%	32,5%
Activos	%	24,5%	24,9%	25,0%	25,0%
Pasivos	%	7,0%	7,0%	7,3%	7,5%
Estado	%	1,8%	1,8%	1,9%	2,0%
Otros	%	0,1%	0,1%	0,1%	0,1%
Total	%	86,3%	87,3%	89,0%	89,2%

GASTOS DE ADMINISTRACIÓN		Ago-23	Jul-23	Dic-22	Ago-22
En % del ingreso operativo (máximo: 7%)	%	2,21%	2,20%	2,27%	2,26%

GESTIÓN FINANCIERA		Mes	Variaciones (en \$ corrientes)		
Stock de reservas		Ago-23	En el mes	En el año	En 12 meses
	Mill. \$	1.289	-546	-1.139	-2.323
Composición de las reservas por moneda		Ago-23	Jul-23	Dic-22	Ago-22
En moneda nacional	% del total	76,2%	78,7%	36,7%	56,3%
En moneda reajutable	% del total	8,3%	8,4%	52,5%	36,3%
En dólares	% del total	15,5%	12,9%	10,7%	7,4%
Total	% del total	100,0%	100,0%	100,0%	100,0%
Rentabilidad total (últimos 12 meses)		Ago-23	Jul-23	Dic-22	Ago-22
En \$ corrientes	%	11,1%	10,7%	7,9%	7,7%
En \$ constantes	%	6,7%	5,7%	-0,4%	-1,7%

INFORMACIÓN CONTABLE (FONDO JUBILATORIO)

al 31 de agosto de 2023 en pesos uruguayos

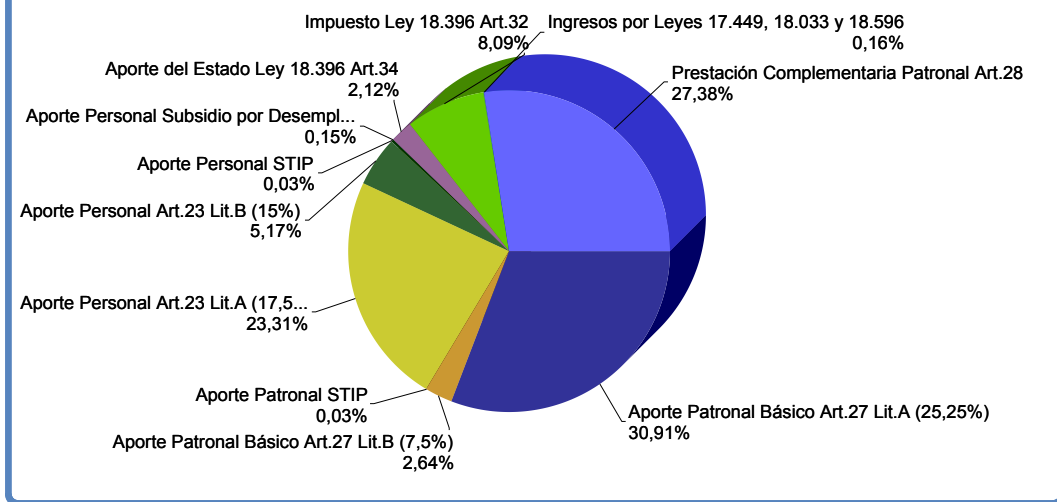
ESTADO DE SITUACIÓN FINANCIERA [\(ampliar\)](#)

		Imputado
Activo Corriente	Disponibilidades	196.533.462
	Inversiones Temporarias	842.885.669
	Créditos	1.064.020.966
	Total	2.103.440.096
Activo No Corriente	Inversiones a Largo Plazo	3.877.052.059
	Bienes de uso	208.331.373
	Total	4.085.383.431
Total activo		6.188.823.528
	Total	6.188.823.528
Pasivo Corriente	Deudas Financieras	6.362.669
	Deudas Diversas	584.380.186
	Total	590.742.855
Pasivo No Corriente	Deudas Financieras	7.667.614.580
	Deudas Diversas	9.583.585
	Total	7.677.198.166
Total pasivo		8.267.941.021
	Total	8.267.941.021
Patrimonio	Reexpresiones Contables	193.936.028
	Resultados	(2.273.053.521)
	Total	(2.079.117.493)
Total pasivo y patrimonio		6.188.823.528
	Total	6.188.823.528

ESTADO DE RESULTADOS [\(ampliar\)](#)

		Imputado
Ingresos Operativos	Aportes Patronales	9.230.594.309
	Abatimiento Aporte Patronal Básico	(327.419.684)
	Aportes Personales	5.362.157.149
	Aportes Adelantados	0
	Aporte del Estado	309.462.548
	Aportes de Similares y Asimilados	23.615.296
	Total	14.598.409.619
Presupuesto de Pasivos	Presupuesto de Pasivos	(17.197.050.625)
	Total	(17.197.050.625)
Resultado Bruto		(2.598.641.006)
	Total	(2.598.641.006)
Gastos de Administración	Gastos de Administración	(290.284.584)
	Total	(290.284.584)
Resultado Operativo		(2.888.925.590)
	Total	(2.888.925.590)
Resultados Diversos	Resultados Diversos	(3.260.203)
	Total	(3.260.203)
Resultados Financieros	Intereses Títulos de Deuda Ley 18.396	(25.775.995)
	Variación de la U.I. Títulos de Deuda	(225.644.033)
	Resultado de las Inversiones	192.780.736
	Total	(58.639.291)
Resultado del ejercicio		(2.950.825.085)
	Total	(2.950.825.085)
Resultado Integral Neto del Ejercicio		(2.950.825.085)
	Total	(2.950.825.085)

COMPOSICIÓN DE LOS INGRESOS OPERATIVOS AL 31/8/2023

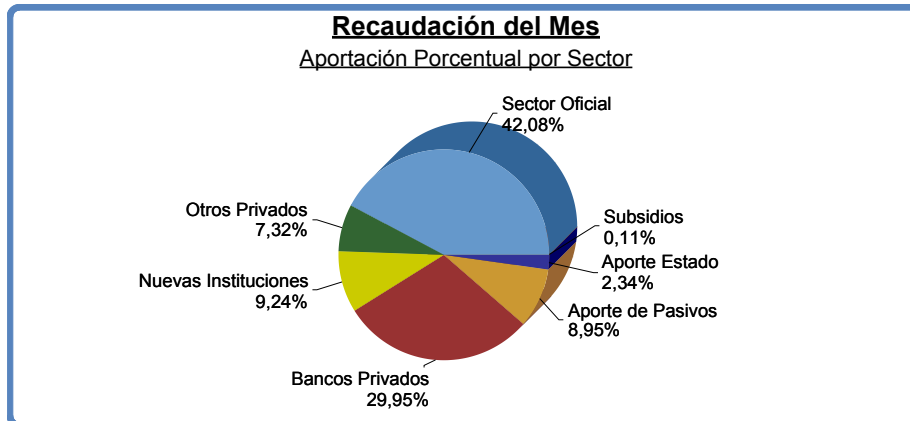


EVOLUCIÓN DE LOS INGRESOS, EGRESOS Y RESULTADOS OPERATIVOS

datos al 31/08/2023 en pesos uruguayos

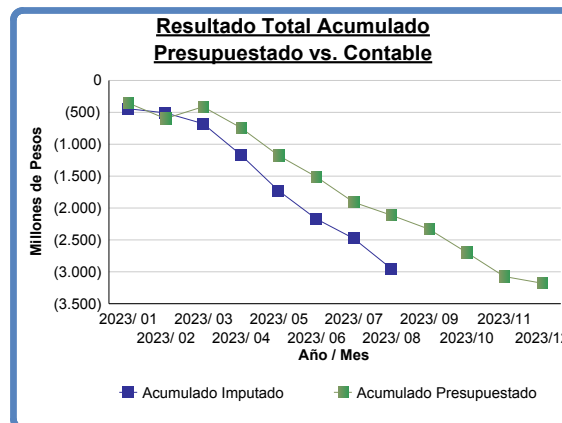
	Ingresos Operativos		Egresos Operativos		Resultado Operativo	
	Mes	Acumulado	Mes	Acumulado	Mes	Acumulado
Ene 2023	1.687.273.931	1.687.273.931	2.165.217.983	2.165.217.983	(477.944.052)	(477.944.052)
Feb 2023	2.164.426.025	3.851.699.956	2.180.350.477	4.345.568.460	(15.924.452)	(493.868.504)
Mar 2023	2.085.277.924	5.936.977.880	2.202.082.071	6.547.650.531	(116.804.147)	(610.672.651)
Abr 2023	1.730.976.246	7.667.954.126	2.175.915.558	8.723.566.089	(444.939.312)	(1.055.611.963)
May 2023	1.674.731.487	9.342.685.613	2.196.231.109	10.919.797.198	(521.499.622)	(1.577.111.585)
Jun 2023	1.754.943.278	11.097.628.891	2.191.446.079	13.111.243.277	(436.502.801)	(2.013.614.386)
Jul 2023	1.831.041.173	12.928.670.065	2.187.609.400	15.298.852.678	(356.568.227)	(2.370.182.613)
Ago 2023	1.669.739.554	14.598.409.619	2.188.482.531	17.487.335.209	(518.742.977)	(2.888.925.590)

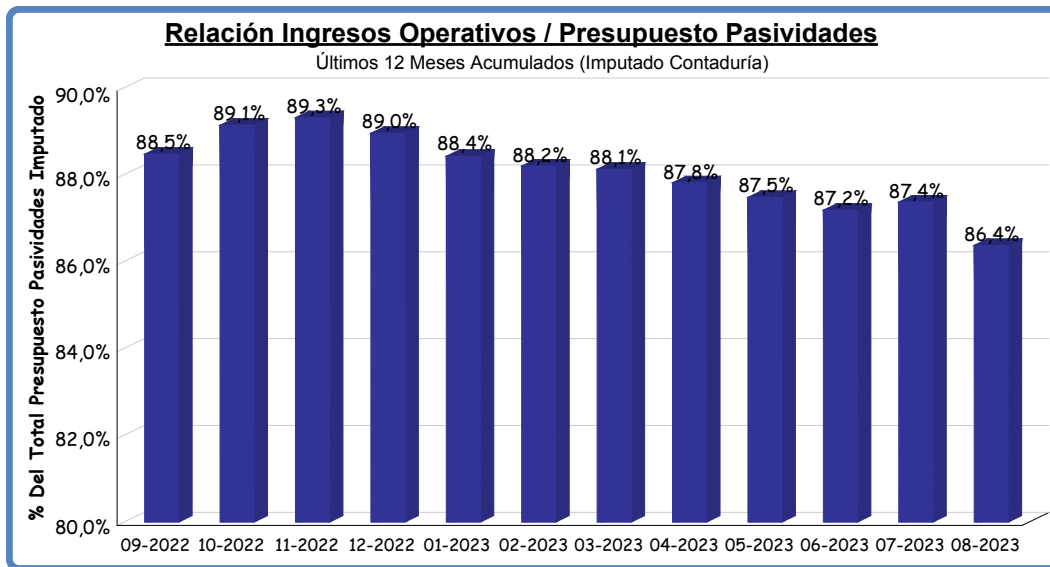
Nota: No se deduce del Resultado Operativo ni el Abatimiento Patronal ni la variación de la U.I. Títulos de Deuda.



ESTADO DE EJECUCION PRESUPUESTAL [\(ampliar\)](#)

	Presupuestado	Imputado	Desvio	% de Desvio	Presupuestado Acum	Imputado Acum	Desvio Acum	% de Desvio Acum
Ingresos Operativos	1.983.631.795	1.669.739.554	(313.892.241)	(15,82%)	15.350.716.691	14.598.409.619	(752.307.072)	(4,90%)
Presupuesto de pasivos	(2.119.206.128)	(2.152.854.814)	(33.648.686)	1,59%	(16.979.832.880)	(17.197.050.625)	(217.217.744)	1,28%
Resultado Bruto	(135.574.333)	(483.115.260)	(347.540.927)	N/C	(1.629.116.189)	(2.598.641.006)	(969.524.817)	N/C
Gastos de administración	(36.558.703)	(35.627.717)	930.985	(2,55%)	(308.204.705)	(290.284.584)	17.920.121	(5,81%)
Resultado Operativo	(172.133.036)	(518.742.977)	(346.609.942)	N/C	(1.937.320.895)	(2.888.925.590)	(951.604.695)	N/C
Resultados diversos	2.531.153	(1.465.864)	(3.997.017)	(157,91%)	297.957	(3.260.203)	(3.558.160)	(1.194,19%)
Resultados financieros	(33.697.000)	46.733.315	80.430.315	(238,69%)	(175.637.000)	(58.649.463)	116.987.537	(66,61%)
Resultado del Ejercicio	(203.298.882)	(473.475.527)	(270.176.644)	N/C	(2.112.659.938)	(2.950.835.257)	(838.175.318)	N/C





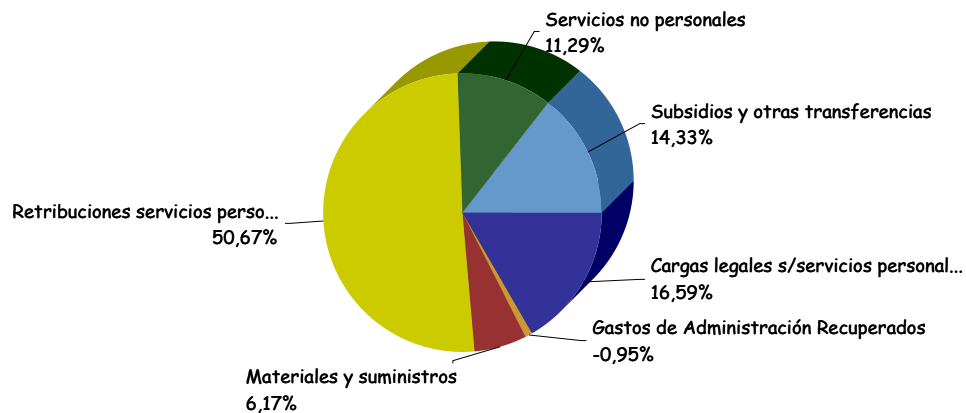
INFORMACIÓN DE GESTIÓN

GASTOS DE FUNCIONAMIENTO

Retribuciones Personales, Compensaciones y Aportes	\$	245.017.905	84,4%
Otros Gastos (Servicios no Personales, Materiales y Suministros, etc)	\$	45.266.680	15,6%
Total Gastos de Funcionamiento	\$	290.284.584	100,0%

Gastos de Funcionamiento / Ingresos Totales (setiembre/2022 a agosto/2023)	2,21%	Año Móvil
---	-------	-----------

Gastos de Administración por Rubro

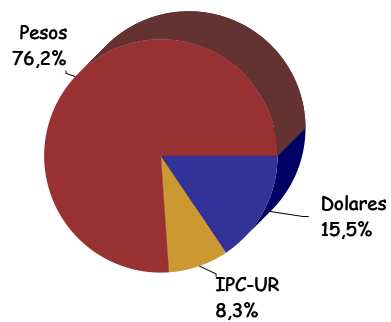


INVERSIONES

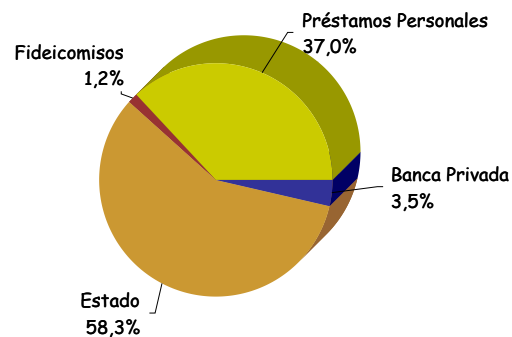
al 31 de agosto de 2023 (a precio de mercado)

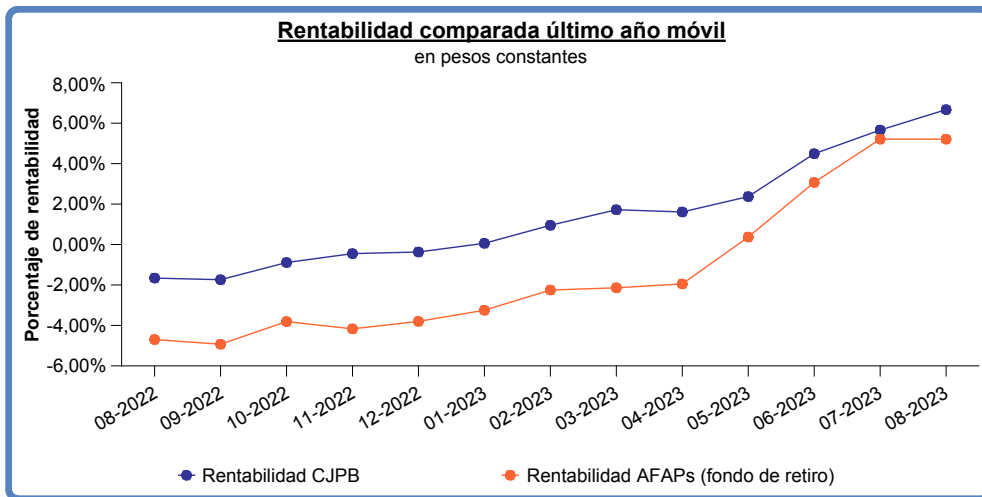
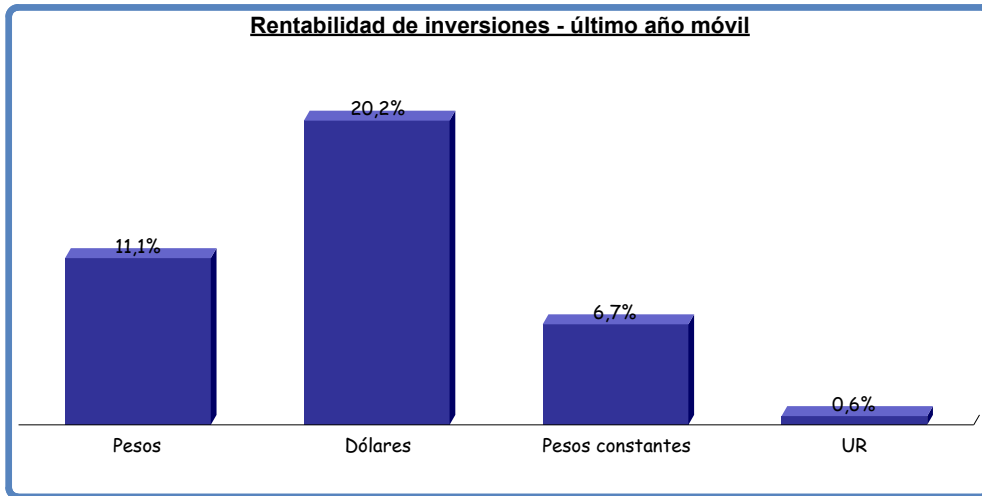
Total reservas en pesos	1.289	en millones de \$
Variación reservas en el último año	-65,72%	en \$ constantes
Tipo de cambio a fin de mes	37,592	
Total de reservas expresadas en dólares	34,3	en millones U\$S
Variación reservas en el último año	-61,11%	en U\$S

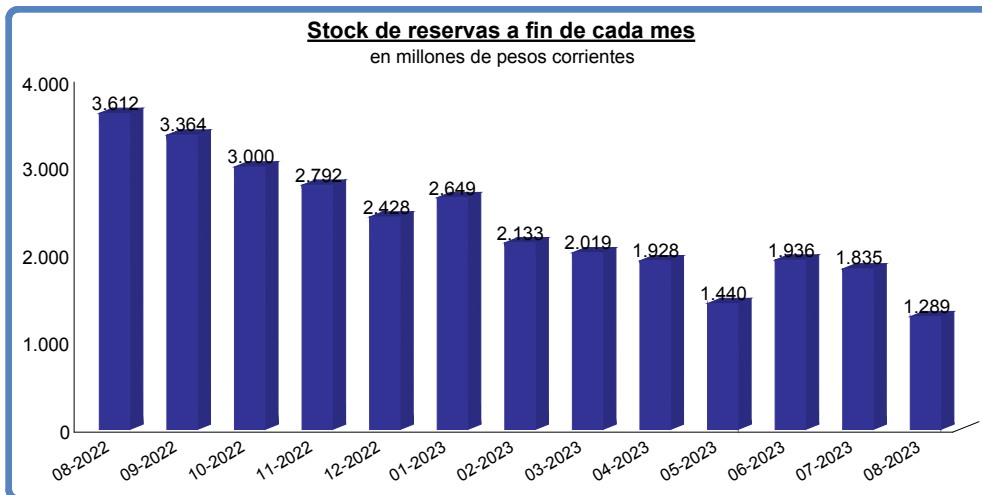
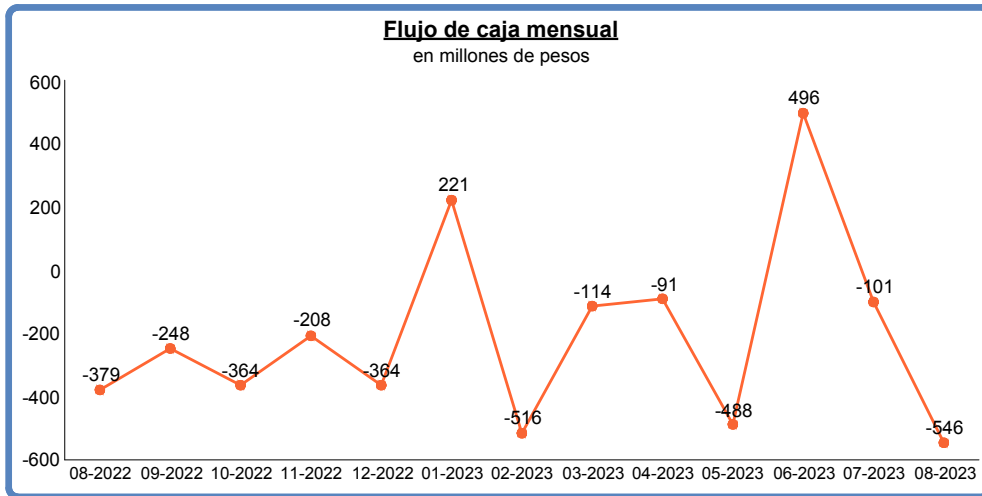
Colocaciones según moneda



Colocaciones según destino







INFORMACIÓN ESTADÍSTICA Y ACTUARIAL

Total de Activos	Nro. 18.246	Total Subsidios por Desempleo	Nro. 208
Sector Oficial	6.761	Régimen Instituciones Ley 18.396	141
Sector Privado sin Inst. Ley 18.396	4.525	Régimen General Ley 17.613	67
Instituciones Ley 18.396	6.960	Total Subsidios por Enfermedad	
Total de Cotizantes	17.582	Instituciones Ley 18.396	285
Densidad de Cotización	96,36%		

Total de Pasivos	Nro. 19.662	Jubilados según Causal	Nro.
Cédulas Jubilatorias	13.189	Todas las Causales	13.189
Cédulas Pensionarias	6.473	Decreto Ley 10.331	627
Recibos de Pensión	6.966	Acto 9	4.244
		Ley 15.783	77
		Ley 18.396	8.221
		Otras Causales	20

Jubilables	Nro. 727	Relación Activo - Pasivo	
Sector Oficial	391	Relación Activo - Pasivo con Pensión Equivalente	1,040
Sector Privado sin Inst. Ley 18.396	167	Relación Activo - Pasivo Demográfica	0,928
Instituciones Ley 18.396	170		

