

Reporte Ejecutivo - Fondo Jubilatorio Enero 2026



Caja de Jubilaciones
y Pensiones Bancarias

PRINCIPALES VARIABLES DE GESTIÓN (en \$ corrientes)

AFILIADOS		Mes	Variaciones		
		Ene-26	En el mes	En el año	En 12 meses
Activos	Cant. personas	18.075	-20	-20	-222
Pasivos	Cant. personas	20.097	21	21	120

APORTES		Mes	Acumulado		
		Ene-26	Ene-Ene 26	Ene-Ene 25	Var. real
Patronal	Mill. \$	1.369	1.369	1.323	0,03%
Básico	Mill. \$	652	652	615	2,52%
PCP	Mill. \$	641	641	636	-2,64%
Prestación a Cargo de Bancos Ley 20.208	Mill. \$	76	76	72	2,38%
Personal	Mill. \$	757	757	728	0,51%
Activos	Mill. \$	540	540	519	0,70%
Ingresos por Compensación - Aportes Personales a AFAP	Mill. \$	13	13	8	60,61%
Pasivos	Mill. \$	204	204	202	-2,22%
Estado	Mill. \$	38	38	39	-5,36%
Otros	Mill. \$	9	9	3	183,89%
Total	Mill. \$	2.174	2.174	2.093	0,38%

PASIVIDADES		Mes	Acumulado		
		Ene-26	Ene-Ene 26	Ene-Ene 25	Var. real
	Mill. \$	2.582	2.582	2.465	1,24%

APORTES / PASIVIDADES		12 meses			
		Ene-26	Dic-25	Dic-25	Ene-25
Patronal	%	57,5%	57,6%	54,7%	54,0%
Básico	%	28,5%	28,5%	28,5%	28,4%
PCP	%	26,1%	26,2%	26,2%	25,6%
Prestación a Cargo de Bancos Ley 20.208	%	2,9%	2,9%	2,9%	2,9%
Personal	%	32,1%	32,2%	29,9%	30,3%
Activos	%	23,7%	23,7%	23,7%	23,9%
Ingresos por Compensación - Aportes Personales a AFAP	%	0,4%	0,4%	0,4%	0,2%
Pasivos	%	8,0%	8,0%	5,8%	6,2%
Estado	%	1,5%	1,5%	1,5%	1,6%
Otros	%	0,2%	0,2%	0,2%	0,2%
Total	%	91,4%	91,5%	86,3%	86,2%

GASTOS DE ADMINISTRACIÓN		Ene-26	Dic-25	Dic-25	Ene-25
En % del ingreso operativo (máximo: 3%)	%	1,79%	1,80%	1,80%	1,74%

GESTIÓN FINANCIERA		Mes	Variaciones (en \$ corrientes)		
Reservas Netas		Ene-26	En el mes	En el año	En 12 meses
	Mill. \$	-4.772	385	385	-2.095

INFORMACIÓN CONTABLE (FONDO JUBILATORIO)

al 31 de enero de 2026 en pesos uruguayos

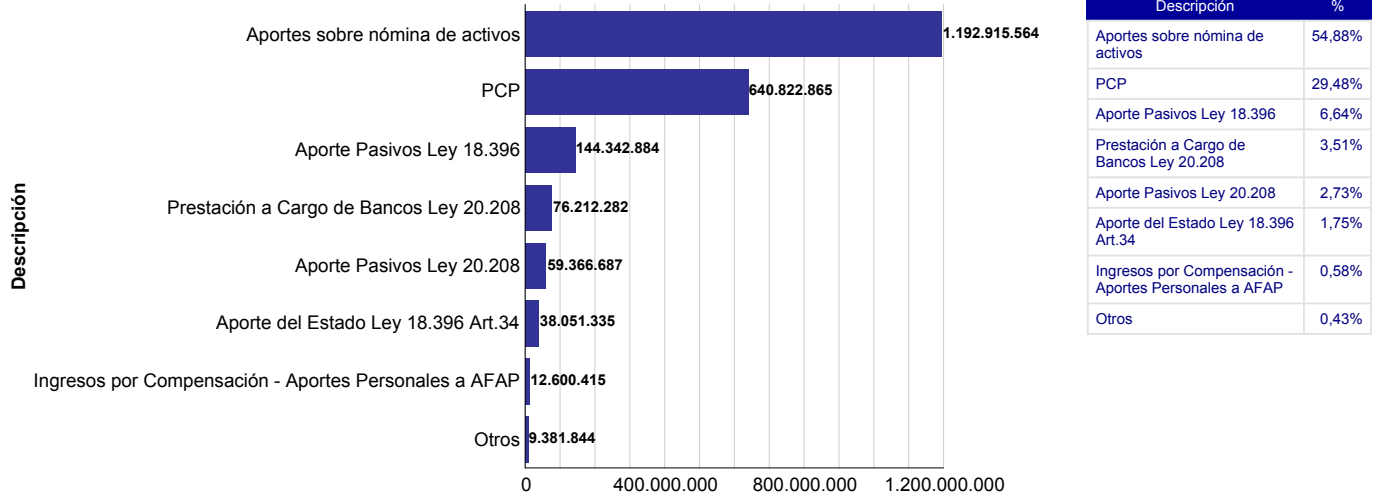
ESTADO DE SITUACIÓN FINANCIERA [\(ampliar\)](#)

		Imputado
Activo Corriente	Disponibilidades	109.593.524
	Inversiones Temporarias	1.857.183.736
	Créditos	2.154.509.242
	Activos Disponibles para la Venta	1.356.284
	Total	4.122.642.785
Activo No Corriente	Créditos a Largo Plazo	16.552
	Inversiones a Largo Plazo	3.089.754.999
	Bienes de uso	194.052.430
	Total	3.283.823.981
Total activo	7.406.466.766	
Total	7.406.466.766	
Pasivo Corriente	Deudas Financieras	3.774.028.254
	Deudas Diversas	628.845.868
	Total	4.402.874.122
Pasivo No Corriente	Deudas Financieras	12.970.224.474
	Deudas Diversas	12.402.159
	Total	12.982.626.633
Total pasivo	17.385.500.755	
Total	17.385.500.755	
Patrimonio	Reexpresiones Contables	190.013.086
	Resultados	(10.169.047.074)
	Total	(9.979.033.989)
Total pasivo y patrimonio	7.406.466.766	
Total	7.406.466.766	

ESTADO DE RESULTADOS [\(ampliar\)](#)

		Imputado
Ingresos Operativos	Otros Ingresos Operativos	9.381.844
	Aportes Patronales	1.407.607.966
	Abatimiento Aporte Patronal Básico	(38.397.782)
	Aportes Personales	757.050.513
	Aporte del Estado	38.051.335
	Total	2.173.693.876
Presupuesto de Pasivos	Presupuesto de Pasivos	(2.581.947.888)
	Total	(2.581.947.888)
Resultado Bruto	(408.254.012)	
Total	(408.254.012)	
Gastos de Administración	Gastos de Administración	(37.264.058)
Total	(37.264.058)	
Resultado Operativo	(445.518.070)	
Total	(445.518.070)	
Resultados Diversos	Resultados Diversos	(1.230.283)
	Total	(1.230.283)
Resultados Financieros	Intereses Títulos de Deuda Ley 18.396	(4.077.600)
	Variación de la U.I. Títulos de Deuda	5.215.239
	Resultado por Financiamiento	(7.737.574)
	Resultado de las Inversiones	44.319.130
	Total	37.719.195
Resultado del ejercicio	(409.029.158)	
Total	(409.029.158)	
Resultado Integral Neto del Ejercicio	(409.029.158)	
Total	(409.029.158)	

COMPOSICIÓN DE LOS INGRESOS OPERATIVOS AL 31/1/2026



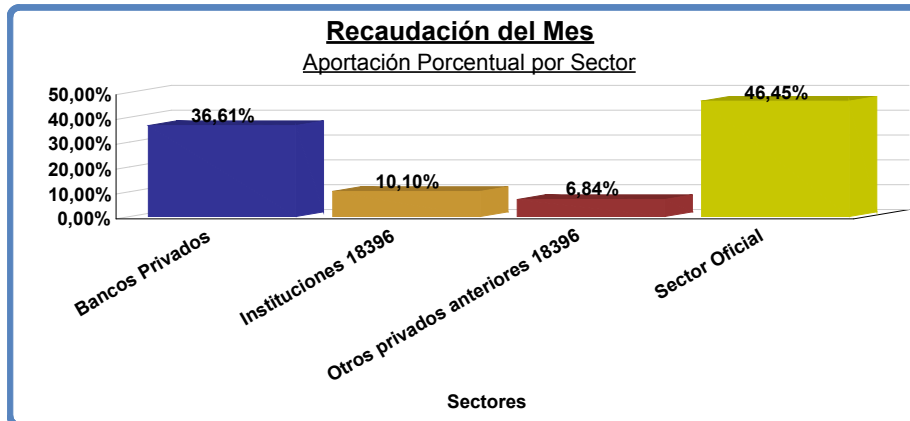
Descripción	%
Aportes sobre nómina de activos	54,88%
PCP	29,48%
Aporte Pasivos Ley 18.396	6,64%
Prestación a Cargo de Bancos Ley 20.208	3,51%
Aporte Pasivos Ley 20.208	2,73%
Aporte del Estado Ley 18.396 Art.34	1,75%
Ingresos por Compensación - Aportes Personales a AFAP	0,58%
Otros	0,43%

EVOLUCIÓN DE LOS INGRESOS, EGRESOS Y RESULTADOS OPERATIVOS

datos al 31/01/2026 en pesos uruguayos

	Ingresos Operativos		Egresos Operativos		Resultado Operativo	
	Mes	Acumulado	Mes	Acumulado	Mes	Acumulado
Ene 2026	2.173.693.876	2.173.693.876	2.619.211.946	2.619.211.946	(445.518.070)	(445.518.070)

Nota: No se deduce del Resultado Operativo ni el Abatimiento Patronal ni la variación de la U.I. Títulos de Deuda.



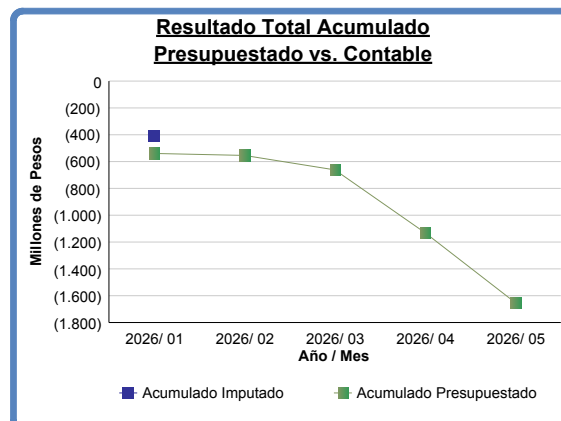
(*) Fuente: Cuadro de recaudación, incluye todas las partidas declaradas por las instituciones por SICORE.

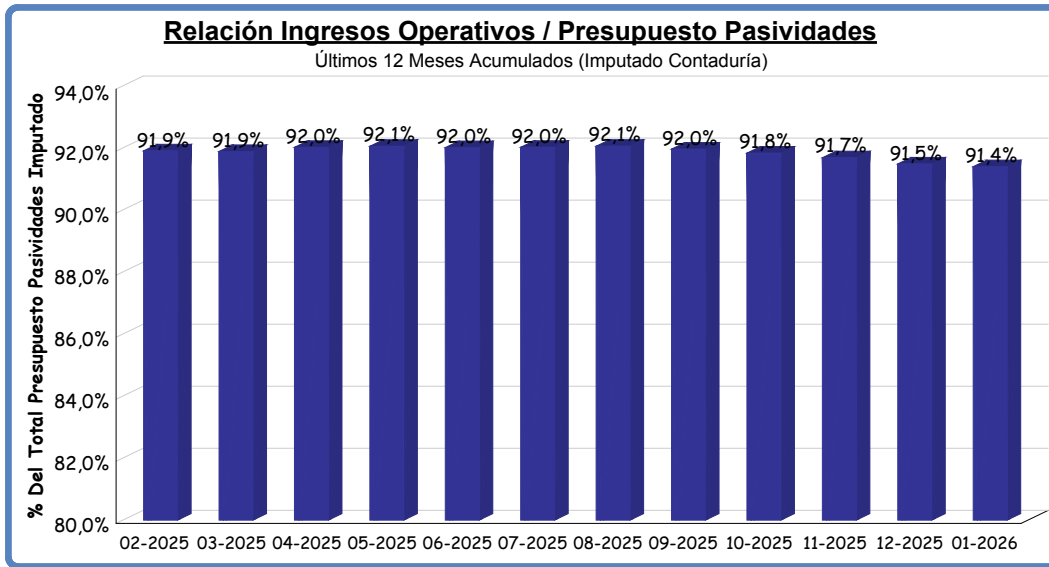
Notas: 1.No se deduce abatimiento (art. Nro. 29 ley 18.396)

2.Se considera el monto total aporte personal (incluye montos que se vierten a AFAPs y luego se compensan)

ESTADO DE EJECUCION PRESUPUESTAL [\(ampliar\)](#)

	Presupuestado	Imputado	Desvio	% de Desvio	Presupuestado Acum	Imputado Acum	Desvio Acum	% de Desvio Acum
Ingresos Operativos	2.120.049.268	2.173.693.876	53.644.608	2,53%	2.120.049.268	2.173.693.876	53.644.608	2,53%
Presupuesto de pasivos	(2.607.009.512)	(2.581.947.888)	25.061.623	(0,96%)	(2.607.009.512)	(2.581.947.888)	25.061.623	(0,96%)
Resultado Bruto	(486.960.243)	(408.254.012)	78.706.231	N/C	(486.960.243)	(408.254.012)	78.706.231	N/C
Gastos de administración	(40.179.020)	(37.264.058)	2.914.962	(7,25%)	(40.179.020)	(37.264.058)	2.914.962	(7,25%)
Resultado Operativo	(527.139.263)	(445.518.070)	81.621.193	N/C	(527.139.263)	(445.518.070)	81.621.193	N/C
Resultados diversos	(866.444)	(1.230.283)	(363.839)	41,99%	(866.444)	(1.230.283)	(363.839)	41,99%
Resultados financieros	(11.392.794)	37.719.195	49.111.989	(431,08%)	(11.392.794)	37.719.195	49.111.989	(431,08%)
Resultado del Ejercicio	(539.398.501)	(409.029.158)	130.369.344	N/C	(539.398.501)	(409.029.158)	130.369.344	N/C





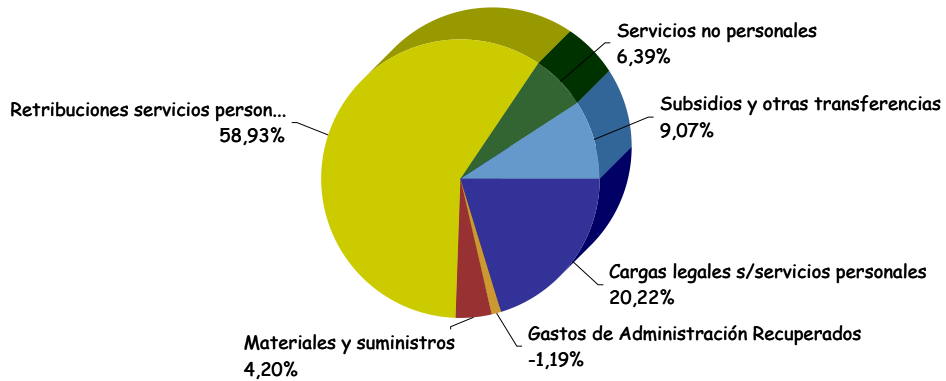
INFORMACIÓN DE GESTIÓN

GASTOS DE FUNCIONAMIENTO

Retribuciones Personales, Compensaciones y Aportes	\$	34.040.090	91,3%
Otros Gastos (Servicios no Personales, Materiales y Suministros, etc)	\$	3.223.968	8,7%
Total Gastos de Funcionamiento	\$	37.264.058	100,0%

Gastos de Funcionamiento / Ingresos Operativos (febrero/2025 a enero/2026) 1,79% Año Móvil

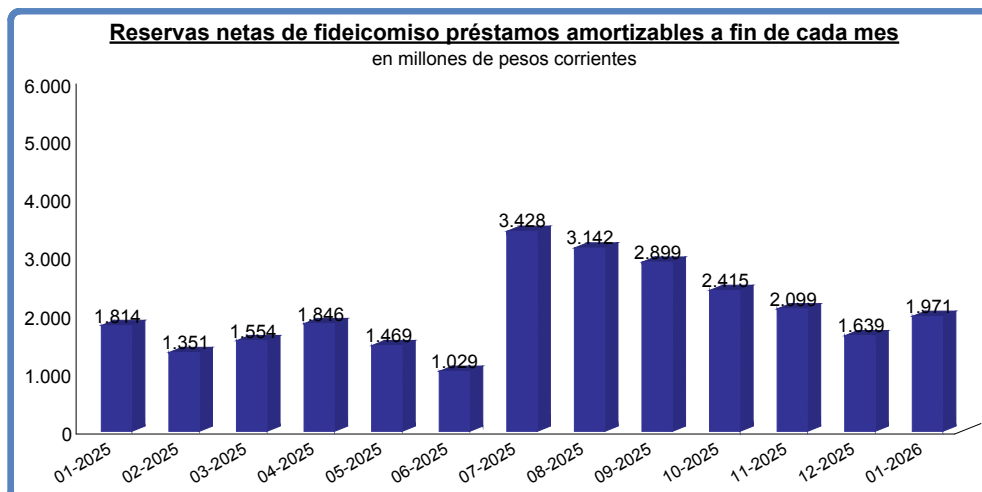
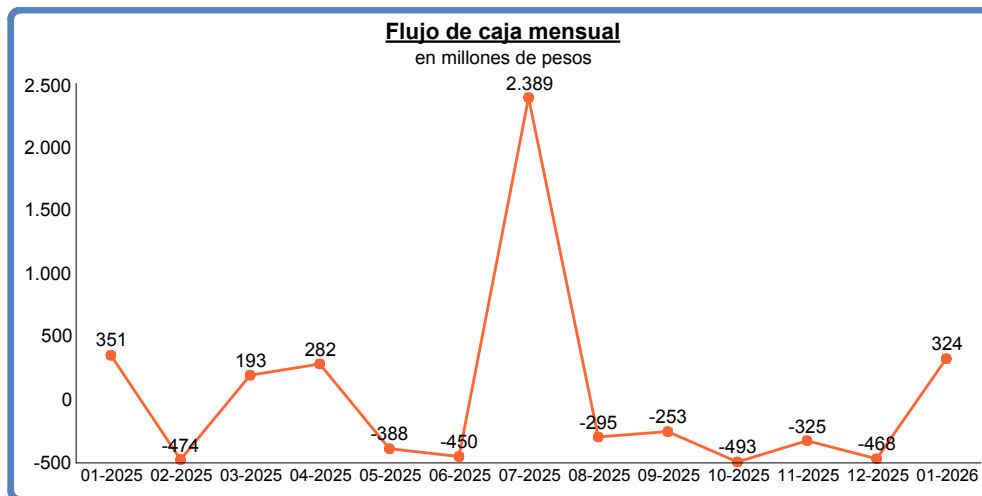
Gastos de Administración por Rubro



INVERSIONES FINANCIERAS

al 31 de enero de 2026 (a precio de mercado)

Total reservas en pesos	2.024	en millones de \$
Variación reservas en el último año	-1,29%	en \$ constantes
Tipo de cambio a fin de mes	38,5	
Total de reservas expresadas en dólares	52,6	en millones U\$S
Variación reservas en el último año	14,38%	en U\$S
Deuda por fideicomiso préstamos amortizables	-53	en millones de \$
Reservas netas de fideicomiso préstamos amortizables	1.971	en millones de \$
Endeudamiento por Ley 20.208 (Art.10)	-6.743	en millones de \$
Total reservas netas	-4.772	en millones de \$



* A partir de octubre 2023 se deduce del total de reservas la deuda por el Fideicomiso s/ préstamos amortizables.

INFORMACIÓN ESTADÍSTICA Y ACTUARIAL

Total de Activos	Nro. 18.075	Total Subsidios por Desempleo	Nro. 157
Sector Oficial	7.124	Régimen Instituciones Ley 18.396	107
Sector Privado sin Inst. Ley 18.396	4.584	Régimen General Ley 17.613	50
Instituciones Ley 18.396	6.367	Total Subsidios por Enfermedad	266
Total de Cotizantes	17.571	Instituciones Ley 18.396	210
Densidad de Cotización	97,21%	Régimen Especial Ley 20.208	56

Total de Pasivos	Nro. 20.097	Jubilados según Causal	Nro. 13.800
Cédulas Jubilatorias	13.800	Todas las Causales	13.800
Cédulas Pensionarias	6.297	Decreto Ley 10.331	438
Recibos de Pensión	6.754	Acto 9	3.589
		Ley 15.783	62
		Ley 18.396	9.525
		Ley 20.130	35
		Ley 20.208	134
		Otras Causales	17

Jubilables	Nro. 821	Relación Activo - Pasivo	
Sector Oficial	496	Relación Activo - Pasivo con Pensión Equivalente	0,993
Sector Privado sin Inst. Ley 18.396	168	Relación Activo - Pasivo Demográfica	0,899
Instituciones Ley 18.396	158		

(*) Desde enero 2024 se descuenta al importe nominal IASS, impuesto Ley 18.396 art.32, impuesto Ley 20.208 art. 8 y FONASA.

