

Reporte Ejecutivo - Fondo Jubilatorio Febrero 2026



Caja de Jubilaciones
y Pensiones Bancarias

PRINCIPALES VARIABLES DE GESTIÓN (en \$ corrientes)

AFILIADOS		Mes	Variaciones		
		Feb-26	En el mes	En el año	En 12 meses
Activos	Cant. personas	18.037	-38	-58	-234
Pasivos	Cant. personas	20.105	8	29	68

APORTES		Mes	Acumulado		
		Feb-26	Ene-Feb 26	Ene-Feb 25	Var. real
Patronal	Mill. \$	1.758	3.127	3.044	-0,53%
Básico	Mill. \$	989	1.641	1.592	-0,18%
PCP	Mill. \$	692	1.333	1.308	-1,30%
Prestación a Cargo de Bancos Ley 20.208	Mill. \$	77	153	144	2,60%
Personal	Mill. \$	1.044	1.801	1.756	-0,71%
Activos	Mill. \$	823	1.364	1.335	-1,10%
Ingresos por Compensación - Aportes Personales a AFAP	Mill. \$	16	28	17	62,01%
Pasivos	Mill. \$	205	409	404	-2,06%
Estado	Mill. \$	38	76	78	-5,30%
Otros	Mill. \$	3	12	6	88,50%
Total	Mill. \$	2.842	5.016	4.884	-0,56%

PASIVIDADES		Mes	Acumulado		
		Feb-26	Ene-Feb 26	Ene-Feb 25	Var. real
	Mill. \$	2.599	5.180	4.944	1,45%

APORTES / PASIVIDADES		12 meses			
		Feb-26	Ene-26	Dic-25	Feb-25
Patronal	%	57,4%	58,0%	54,7%	54,5%
Básico	%	28,5%	28,9%	28,5%	28,7%
PCP	%	26,0%	26,2%	26,2%	25,8%
Prestación a Cargo de Bancos Ley 20.208	%	2,9%	2,9%	2,9%	2,9%
Personal	%	32,1%	32,4%	29,9%	30,5%
Activos	%	23,6%	24,0%	23,7%	24,1%
Ingresos por Compensación - Aportes Personales a AFAP	%	0,5%	0,4%	0,4%	0,3%
Pasivos	%	8,0%	8,0%	5,8%	6,2%
Estado	%	1,5%	1,5%	1,5%	1,6%
Otros	%	0,2%	0,2%	0,2%	0,2%
Total	%	91,2%	92,1%	86,3%	86,8%

GASTOS DE ADMINISTRACIÓN		Feb-26	Ene-26	Dic-25	Feb-25
En % del ingreso operativo (máximo: 3%)	%	1,80%	1,79%	1,80%	1,71%

GESTIÓN FINANCIERA		Mes	Variaciones (en \$ corrientes)		
Reservas Netas		Feb-26	En el mes	En el año	En 12 meses
	Mill. \$	-5.364	-592	-207	-2.191

INFORMACIÓN CONTABLE (FONDO JUBILATORIO)

al 28 de febrero de 2026 en pesos uruguayos

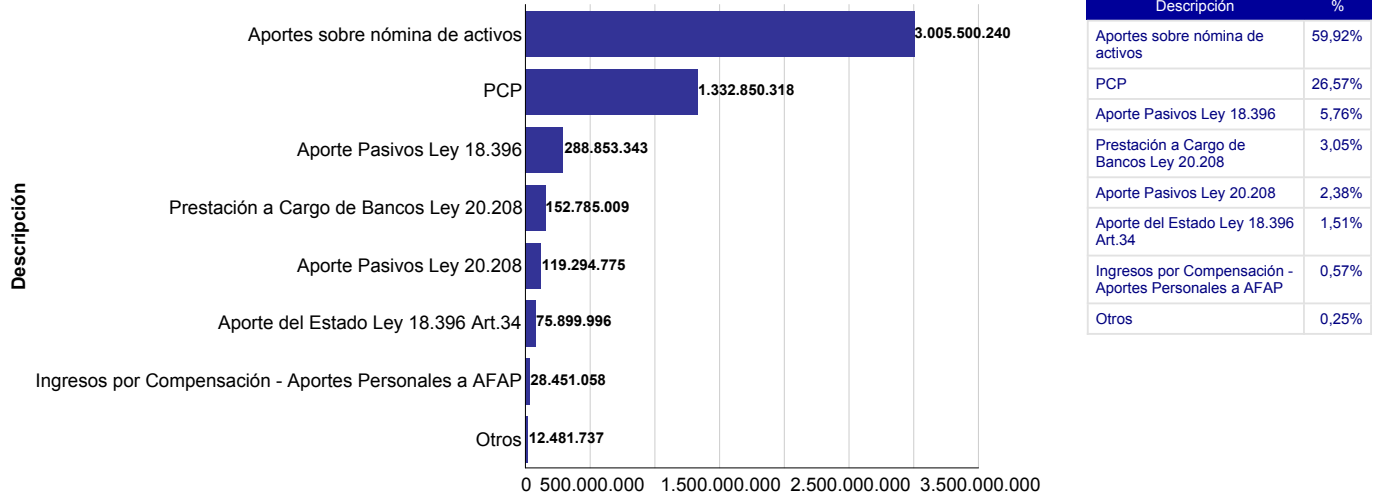
ESTADO DE SITUACIÓN FINANCIERA [\(ampliar\)](#)

		Imputado
Activo Corriente	Disponibilidades	86.404.712
	Inversiones Temporarias	1.350.609.585
	Créditos	2.978.772.704
	Activos Disponibles para la Venta	1.356.284
	Total	4.417.143.285
Activo No Corriente	Créditos a Largo Plazo	12.874
	Inversiones a Largo Plazo	3.088.345.789
	Bienes de uso	195.185.103
	Total	3.283.543.766
Total activo	7.700.687.051	
Total	7.700.687.051	
Pasivo Corriente	Deudas Financieras	3.818.842.777
	Deudas Diversas	625.768.652
	Total	4.444.611.429
Pasivo No Corriente	Deudas Financieras	13.122.177.258
	Deudas Diversas	12.402.159
	Total	13.134.579.417
Total pasivo	17.579.190.846	
Total	17.579.190.846	
Patrimonio	Reexpresiones Contables	190.013.086
	Resultados	(10.068.516.881)
	Total	(9.878.503.795)
Total pasivo y patrimonio	7.700.687.051	
Total	7.700.687.051	

ESTADO DE RESULTADOS [\(ampliar\)](#)

		Imputado
Ingresos Operativos	Otros Ingresos Operativos	12.481.737
	Aportes Patronales	3.251.785.979
	Abatimiento Aporte Patronal Básico	(125.044.633)
	Aportes Personales	1.800.993.397
	Aporte del Estado	75.899.996
	Total	5.016.116.475
Presupuesto de Pasivos	Presupuesto de Pasivos	(5.180.448.610)
	Total	(5.180.448.610)
Resultado Bruto	(164.332.135)	
Total	(164.332.135)	
Gastos de Administración	Gastos de Administración	(76.267.073)
Total	(76.267.073)	
Resultado Operativo	(240.599.208)	
Total	(240.599.208)	
Resultados Diversos	Resultados Diversos	(2.731.303)
	Total	(2.731.303)
Resultados Financieros	Intereses Títulos de Deuda Ley 18.396	(8.160.285)
	Variación de la U.I. Títulos de Deuda	(68.047.988)
	Resultado por Financiamiento	(43.711.821)
	Resultado de las Inversiones	54.751.642
Total	(65.168.452)	
Resultado del ejercicio	(308.498.964)	
Total	(308.498.964)	
Resultado Integral Neto del Ejercicio	(308.498.964)	
Total	(308.498.964)	

COMPOSICIÓN DE LOS INGRESOS OPERATIVOS AL 28/2/2026

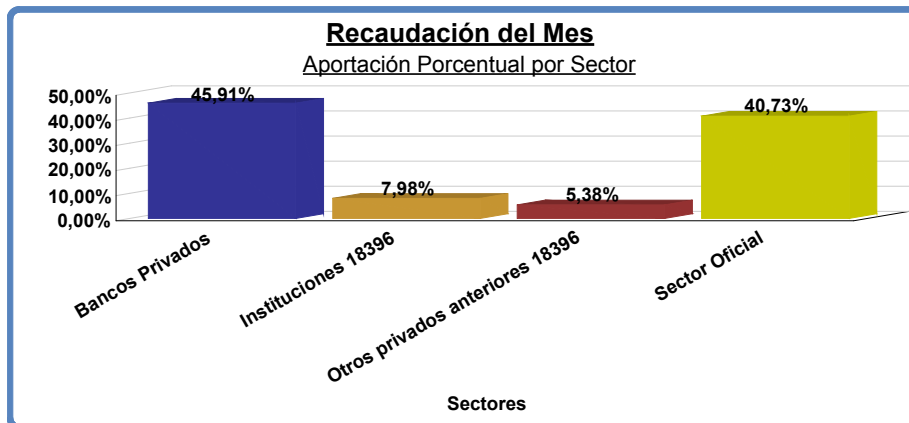


EVOLUCIÓN DE LOS INGRESOS, EGRESOS Y RESULTADOS OPERATIVOS

datos al 28/02/2026 en pesos uruguayos

	Ingresos Operativos		Egresos Operativos		Resultado Operativo	
	Mes	Acumulado	Mes	Acumulado	Mes	Acumulado
Ene 2026	2.173.693.876	2.173.693.876	2.619.211.946	2.619.211.946	(445.518.070)	(445.518.070)
Feb 2026	2.842.422.599	5.016.116.475	2.637.503.737	5.256.715.683	204.918.862	(240.599.208)

Nota: No se deduce del Resultado Operativo ni el Abatimiento Patronal ni la variación de la U.I. Títulos de Deuda.



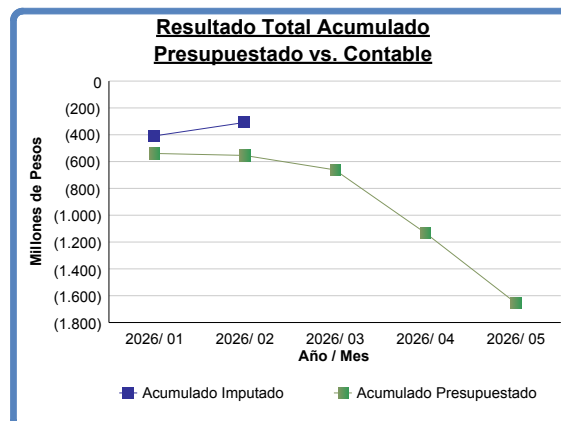
(*) Fuente: Cuadro de recaudación, incluye todas las partidas declaradas por las instituciones por SICORE.

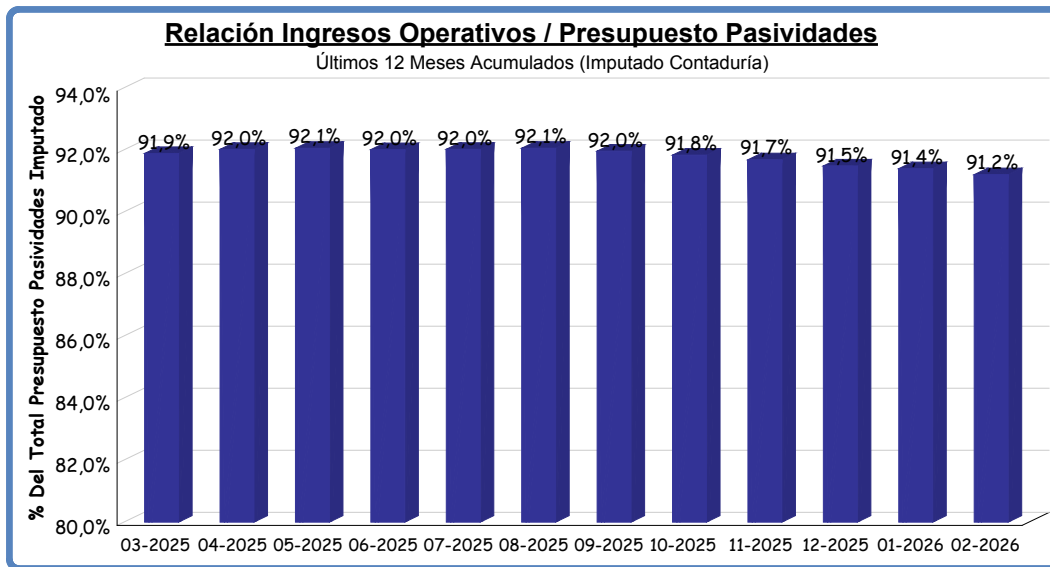
Notas: 1.No se deduce abatimiento (art. Nro. 29 ley 18.396)

2.Se considera el monto total aporte personal (incluye montos que se vierten a AFAPs y luego se compensan)

ESTADO DE EJECUCION PRESUPUESTAL [\(ampliar\)](#)

	Presupuestado	Imputado	Desvio	% de Desvio	Presupuestado Acum	Imputado Acum	Desvio Acum	% de Desvio Acum
Ingresos Operativos	2.793.459.104	2.842.422.599	48.963.495	1,75%	4.913.508.372	5.016.116.475	102.608.103	2,09%
Presupuesto de pasivos	(2.623.823.776)	(2.598.500.722)	25.323.054	(0,97%)	(5.230.833.288)	(5.180.448.610)	50.384.677	(0,96%)
Resultado Bruto	169.635.328	243.921.877	74.286.549	N/C	(317.324.915)	(164.332.135)	152.992.780	N/C
Gastos de administración	(38.739.308)	(39.003.015)	(263.707)	0,68%	(78.918.328)	(76.267.073)	2.651.255	(3,36%)
Resultado Operativo	130.896.020	204.918.862	74.022.842	N/C	(396.243.243)	(240.599.208)	155.644.035	N/C
Resultados diversos	(775.352)	(1.501.020)	(725.668)	93,59%	(1.641.797)	(2.731.303)	(1.089.507)	66,36%
Resultados financieros	(144.809.120)	(102.887.648)	41.921.472	(28,95%)	(156.201.913)	(65.168.452)	91.033.461	(58,28%)
Resultado del Ejercicio	(14.688.452)	100.530.194	115.218.646	N/C	(554.086.953)	(308.498.964)	245.587.989	N/C





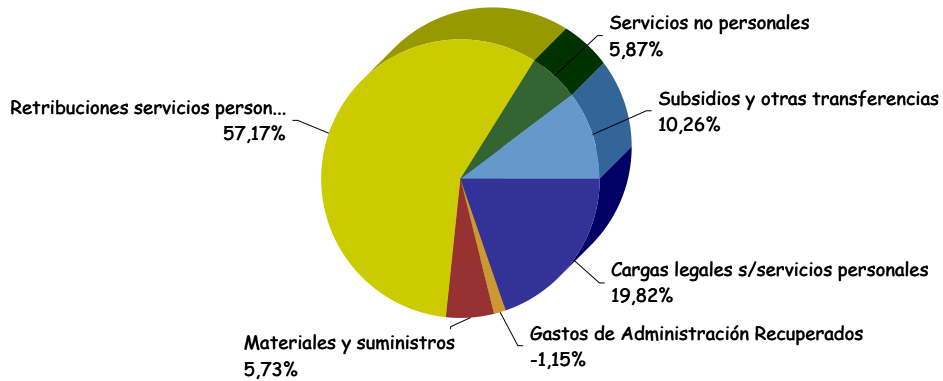
INFORMACIÓN DE GESTIÓN

GASTOS DE FUNCIONAMIENTO

Retribuciones Personales, Compensaciones y Aportes	\$	70.081.732	91,9%
Otros Gastos (Servicios no Personales, Materiales y Suministros, etc)	\$	6.185.341	8,1%
Total Gastos de Funcionamiento	\$	76.267.073	100,0%

Gastos de Funcionamiento / Ingresos Operativos (marzo/2025 a febrero/2026)	1,80%	Año Móvil
---	-------	-----------

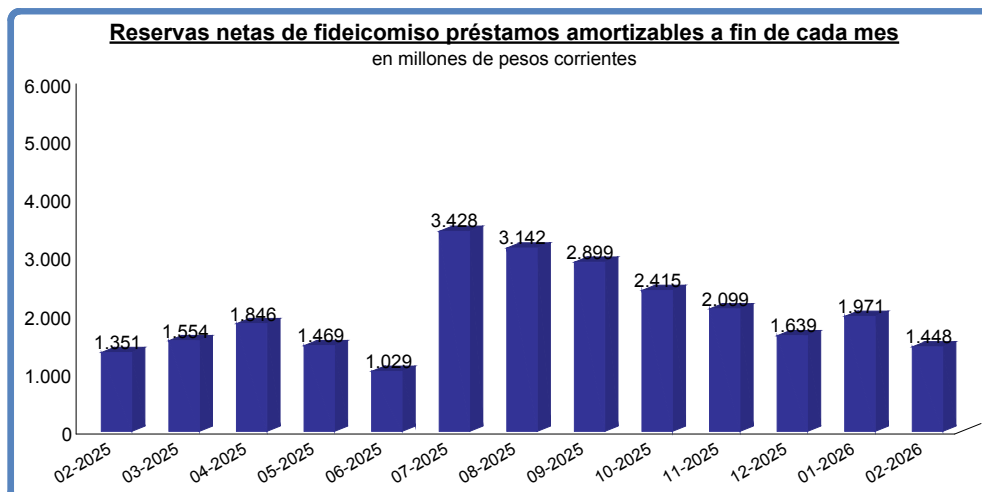
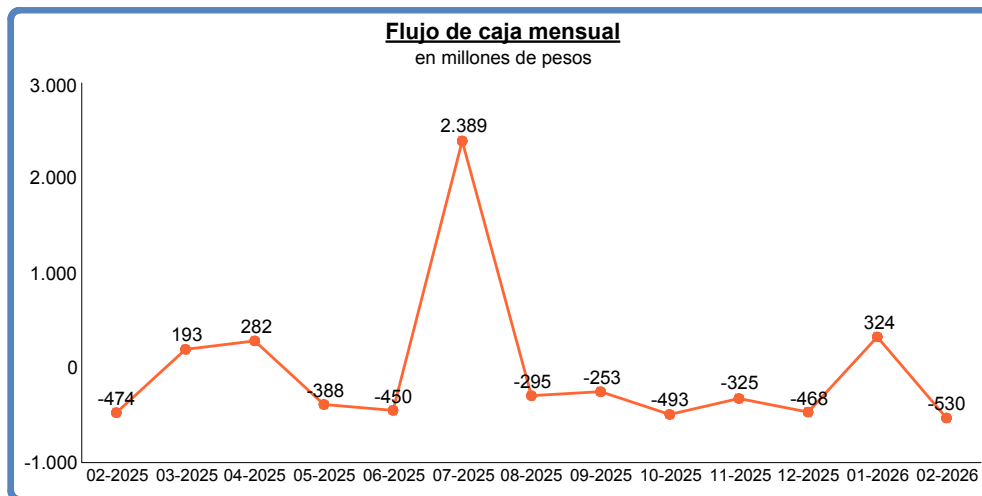
Gastos de Administración por Rubro



INVERSIONES FINANCIERAS

al 28 de febrero de 2026 (a precio de mercado)

Total reservas en pesos	1.494	en millones de \$
Variación reservas en el último año	-3,91%	en \$ constantes
Tipo de cambio a fin de mes	38,402	
Total de reservas expresadas en dólares	38,9	en millones U\$S
Variación reservas en el último año	9,86%	en U\$S
Deuda por fideicomiso préstamos amortizables	-46	en millones de \$
Reservas netas de fideicomiso préstamos amortizables	1.448	en millones de \$
Endeudamiento por Ley 20.208 (Art.10)	-6.812	en millones de \$
Total reservas netas	-5.364	en millones de \$



* A partir de octubre 2023 se deduce del total de reservas la deuda por el Fideicomiso s/ préstamos amortizables.

INFORMACIÓN ESTADÍSTICA Y ACTUARIAL

Total de Activos	Nro. 18.037	Total Subsidios por Desempleo	Nro. 187
Sector Oficial	7.172	Régimen Instituciones Ley 18.396	132
Sector Privado sin Inst. Ley 18.396	4.624	Régimen General Ley 17.613	55
Instituciones Ley 18.396	6.241	Total Subsidios por Enfermedad	258
Total de Cotizantes	17.611	Instituciones Ley 18.396	216
Densidad de Cotización	97,64%	Régimen Especial Ley 20.208	42

Total de Pasivos	Nro. 20.105	Jubilados según Causal	Nro. 13.830
Cédulas Jubilatorias	13.830	Todas las Causales	13.830
Cédulas Pensionarias	6.275	Decreto Ley 10.331	432
Recibos de Pensión	6.728	Acto 9	3.565
		Ley 15.783	62
		Ley 18.396	9.566
		Ley 20.130	36
		Ley 20.208	152
		Otras Causales	17

Jubilables	Nro. 800	Relación Activo - Pasivo	
Sector Oficial	483	Relación Activo - Pasivo con Pensión Equivalente	0,990
Sector Privado sin Inst. Ley 18.396	162	Relación Activo - Pasivo Demográfica	0,897
Instituciones Ley 18.396	156		

(*) Desde enero 2024 se descuenta al importe nominal IASS, impuesto Ley 18.396 art.32, impuesto Ley 20.208 art. 8 y FONASA.

