

# Reporte Ejecutivo - Fondo Jubilatorio Marzo 2026



Caja de Jubilaciones  
y Pensiones Bancarias

## PRINCIPALES VARIABLES DE GESTIÓN (en \$ corrientes)

AFILIADOS		Mes	Variaciones		
		Mar-26	En el mes	En el año	En 12 meses
Activos	Cant. personas	17.964	-73	-131	-175
Pasivos	Cant. personas	20.093	-12	17	4

APORTES		Mes	Acumulado		
		Mar-26	Ene-Mar 26	Ene-Mar 25	Var. real
<b>Patronal</b>	Mill. \$	<b>1.674</b>	<b>4.800</b>	<b>4.619</b>	<b>0,74%</b>
Básico	Mill. \$	934	2.575	2.476	0,81%
PCP	Mill. \$	664	1.997	1.927	0,43%
Prestación a Cargo de Bancos Ley 20.208	Mill. \$	76	229	216	2,72%
<b>Personal</b>	Mill. \$	<b>954</b>	<b>2.755</b>	<b>2.671</b>	<b>-0,02%</b>
Activos	Mill. \$	734	2.098	2.038	-0,25%
Ingresos por Compensación - Aportes Personales a AFAP	Mill. \$	17	45	26	66,62%
Pasivos	Mill. \$	204	613	607	-2,10%
<b>Estado</b>	Mill. \$	<b>38</b>	<b>114</b>	<b>116</b>	<b>-5,25%</b>
<b>Otros</b>	Mill. \$	<b>3</b>	<b>16</b>	<b>9</b>	<b>60,80%</b>
<b>Total</b>	Mill. \$	<b>2.669</b>	<b>7.685</b>	<b>7.416</b>	<b>0,45%</b>

PASIVIDADES		Mes	Acumulado		
		Mar-26	Ene-Mar 26	Ene-Mar 25	Var. real
	Mill. \$	2.597	7.777	7.443	1,27%

APORTES / PASIVIDADES		12 meses			
		Mar-26	Feb-26	Dic-25	Mar-25
<b>Patronal</b>	%	<b>57,6%</b>	<b>57,4%</b>	<b>54,7%</b>	<b>54,5%</b>
Básico	%	28,5%	28,5%	28,5%	28,7%
PCP	%	26,1%	26,0%	26,2%	25,9%
Prestación a Cargo de Bancos Ley 20.208	%	2,9%	2,9%	2,9%	2,9%
<b>Personal</b>	%	<b>32,1%</b>	<b>32,1%</b>	<b>29,9%</b>	<b>30,5%</b>
Activos	%	23,7%	23,6%	23,7%	24,1%
Ingresos por Compensación - Aportes Personales a AFAP	%	0,5%	0,5%	0,4%	0,3%
Pasivos	%	7,9%	8,0%	5,8%	6,1%
<b>Estado</b>	%	<b>1,5%</b>	<b>1,5%</b>	<b>1,5%</b>	<b>1,6%</b>
<b>Otros</b>	%	<b>0,2%</b>	<b>0,2%</b>	<b>0,2%</b>	<b>0,2%</b>
<b>Total</b>	%	<b>91,4%</b>	<b>91,2%</b>	<b>86,3%</b>	<b>86,8%</b>

GASTOS DE ADMINISTRACIÓN		Mar-26	Feb-26	Dic-25	Mar-25
En % del ingreso operativo (máximo: 3%)	%	1,80%	1,80%	1,80%	1,71%

GESTIÓN FINANCIERA		Mes	Variaciones (en \$ corrientes)		
Reservas Netas		Mar-26	En el mes	En el año	En 12 meses
	Mill. \$	-5.474	-110	-317	-2.475

## INFORMACIÓN CONTABLE (FONDO JUBILATORIO)

al 31 de marzo de 2026 en pesos uruguayos

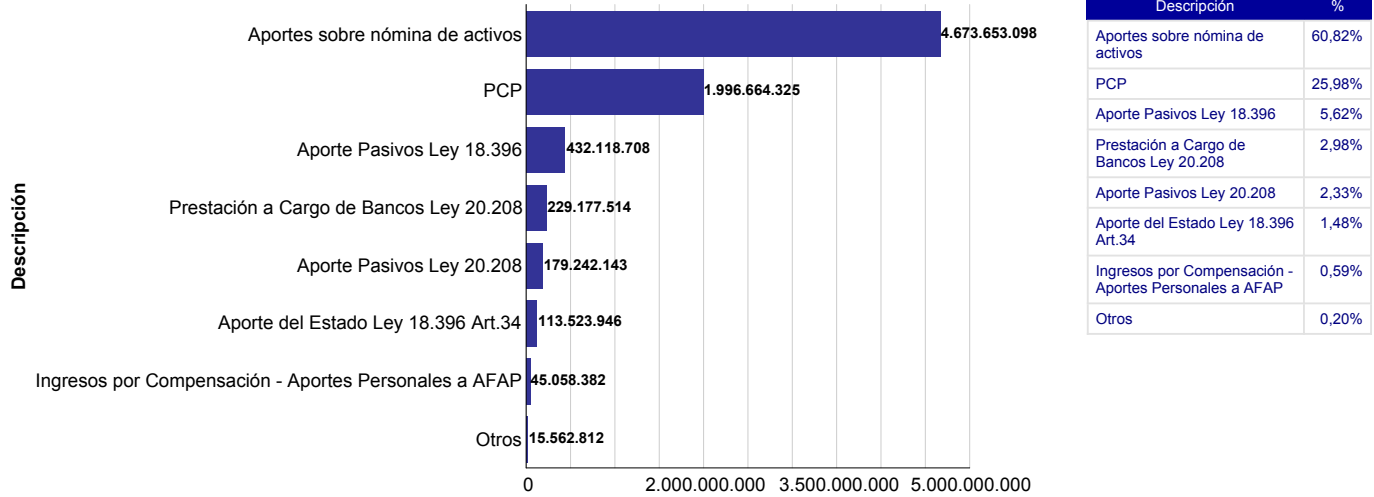
### ESTADO DE SITUACIÓN FINANCIERA [\(ampliar\)](#)

		Imputado
Activo Corriente	Disponibilidades	64.916.922
	Inversiones Temporarias	1.409.313.436
	Créditos	2.949.215.015
	Activos Disponibles para la Venta	1.356.284
	<b>Total</b>	<b>4.424.801.658</b>
Activo No Corriente	Inversiones a Largo Plazo	3.087.838.977
	Bienes de uso	194.668.161
	<b>Total</b>	<b>3.282.507.138</b>
Total activo		7.707.308.795
	<b>Total</b>	<b>7.707.308.795</b>
Pasivo Corriente	Deudas Financieras	3.832.241.415
	Deudas Diversas	566.490.549
	<b>Total</b>	<b>4.398.731.964</b>
Pasivo No Corriente	Deudas Financieras	13.383.675.778
	Deudas Diversas	12.402.159
	<b>Total</b>	<b>13.396.077.937</b>
Total pasivo		17.794.809.901
	<b>Total</b>	<b>17.794.809.901</b>
Patrimonio	Reexpresiones Contables	190.013.086
	Resultados	(10.277.514.191)
	<b>Total</b>	<b>(10.087.501.106)</b>
Total pasivo y patrimonio		7.707.308.795
	<b>Total</b>	<b>7.707.308.795</b>

### ESTADO DE RESULTADOS [\(ampliar\)](#)

		Imputado
Ingresos Operativos	Otros Ingresos Operativos	15.562.812
	Aportes Patronales	4.975.297.404
	Abatimiento Aporte Patronal Básico	(174.805.281)
	Aportes Personales	2.755.422.047
	Aporte del Estado	113.523.946
	<b>Total</b>	<b>7.685.000.929</b>
Presupuesto de Pasivos	Presupuesto de Pasivos	(7.776.985.080)
	<b>Total</b>	<b>(7.776.985.080)</b>
Resultado Bruto		(91.984.151)
	<b>Total</b>	<b>(91.984.151)</b>
Gastos de Administración	Gastos de Administración	(116.346.370)
	<b>Total</b>	<b>(116.346.370)</b>
Resultado Operativo		(208.330.521)
	<b>Total</b>	<b>(208.330.521)</b>
Resultados Diversos	Resultados Diversos	(3.602.297)
	<b>Total</b>	<b>(3.602.297)</b>
Resultados Financieros	Intereses Títulos de Deuda Ley 18.396	(12.783.601)
	Variación de la U.I. Títulos de Deuda	(113.846.252)
	Resultado por Financiamiento	(70.289.413)
	Resultado de las Inversiones	(108.644.191)
	<b>Total</b>	<b>(305.563.457)</b>
Resultado del ejercicio		(517.496.275)
	<b>Total</b>	<b>(517.496.275)</b>
Resultado Integral Neto del Ejercicio		(517.496.275)
	<b>Total</b>	<b>(517.496.275)</b>

**COMPOSICIÓN DE LOS INGRESOS OPERATIVOS AL 31/3/2026**



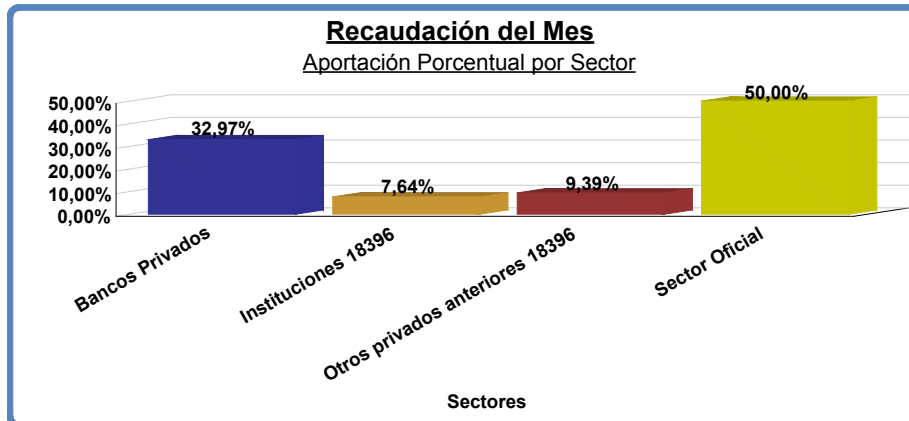
Descripción	%
Aportes sobre nómina de activos	60,82%
PCP	25,98%
Aporte Pasivos Ley 18.396	5,62%
Prestación a Cargo de Bancos Ley 20.208	2,98%
Aporte Pasivos Ley 20.208	2,33%
Aporte del Estado Ley 18.396 Art.34	1,48%
Ingresos por Compensación - Aportes Personales a AFAP	0,59%
Otros	0,20%

**EVOLUCIÓN DE LOS INGRESOS, EGRESOS Y RESULTADOS OPERATIVOS**

datos al 31/03/2026 en pesos uruguayos

	Ingresos Operativos		Egresos Operativos		Resultado Operativo	
	Mes	Acumulado	Mes	Acumulado	Mes	Acumulado
<b>Ene 2026</b>	2.173.693.876	2.173.693.876	2.619.211.946	2.619.211.946	(445.518.070)	(445.518.070)
<b>Feb 2026</b>	2.842.422.599	5.016.116.475	2.637.503.737	5.256.715.683	204.918.862	(240.599.208)
<b>Mar 2026</b>	2.668.884.453	7.685.000.929	2.636.615.767	7.893.331.450	32.268.687	(208.330.521)

Nota: No se deduce del Resultado Operativo ni el Abatimiento Patronal ni la variación de la U.I. Títulos de Deuda.



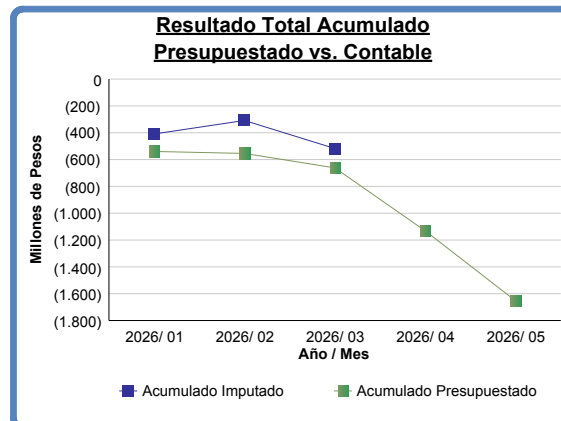
(\*) Fuente: Cuadro de recaudación, incluye todas las partidas declaradas por las instituciones por SICORE.

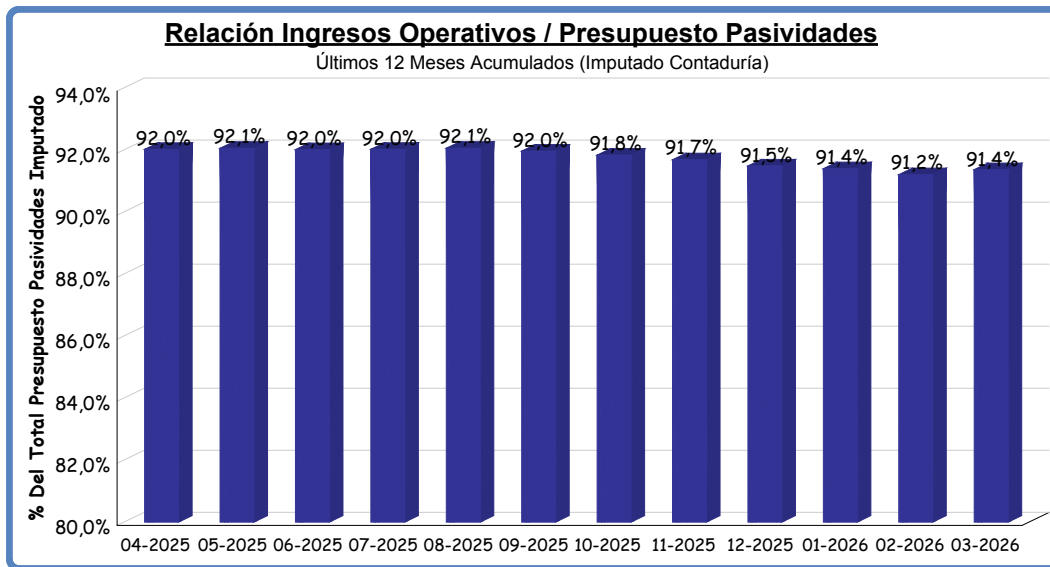
Notas: 1.No se deduce abatimiento (art. Nro. 29 ley 18.396)

2.Se considera el monto total aporte personal (incluye montos que se vierten a AFAPs y luego se compensan)

**ESTADO DE EJECUCION PRESUPUESTAL [\(ampliar\)](#)**

	Presupuestado	Imputado	Desvio	% de Desvio	Presupuestado Acum	Imputado Acum	Desvio Acum	% de Desvio Acum
Ingresos Operativos	2.628.647.431	2.668.884.453	40.237.023	1,53%	7.542.155.803	7.685.000.929	142.845.126	1,89%
Presupuesto de pasivos	(2.636.454.172)	(2.596.536.470)	39.917.703	(1,51%)	(7.867.287.460)	(7.776.985.080)	90.302.380	(1,15%)
Resultado Bruto	(7.806.742)	72.347.984	80.154.725	N/C	(325.131.657)	(91.984.151)	233.147.506	N/C
Gastos de administración	(41.528.448)	(40.079.297)	1.449.151	(3,49%)	(120.446.776)	(116.346.370)	4.100.406	(3,40%)
Resultado Operativo	(49.335.190)	32.268.687	81.603.876	N/C	(445.578.433)	(208.330.521)	237.247.911	N/C
Resultados diversos	(810)	(870.993)	(870.183)	107.438,01%	(1.642.607)	(3.602.297)	(1.959.690)	119,30%
Resultados financieros	(58.475.040)	(240.395.004)	(181.919.964)	311,11%	(214.676.953)	(305.563.457)	(90.886.503)	42,34%
Resultado del Ejercicio	(107.811.039)	(208.997.311)	(101.186.271)	N/C	(661.897.993)	(517.496.275)	144.401.718	N/C





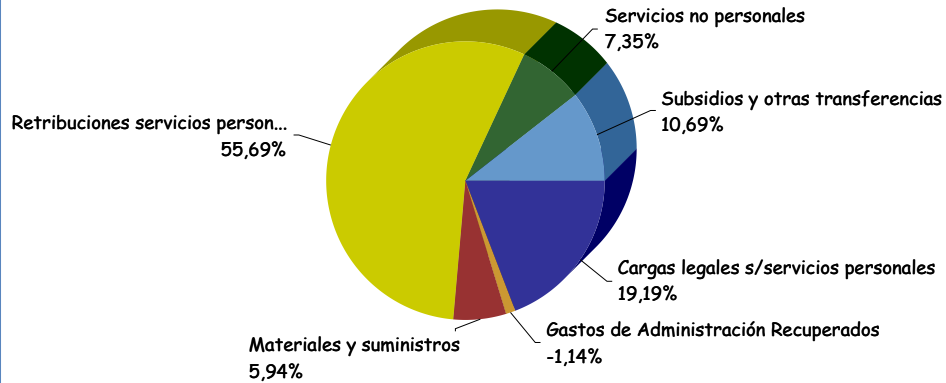
## INFORMACIÓN DE GESTIÓN

### **GASTOS DE FUNCIONAMIENTO**

Retribuciones Personales, Compensaciones y Aportes	\$	104.798.427	90,1%
Otros Gastos (Servicios no Personales, Materiales y Suministros, etc)	\$	11.547.943	9,9%
<b>Total Gastos de Funcionamiento</b>	<b>\$</b>	<b>116.346.370</b>	<b>100,0%</b>

Gastos de Funcionamiento / Ingresos Operativos (abril/2025 a marzo/2026) 1,80%    Año Móvil

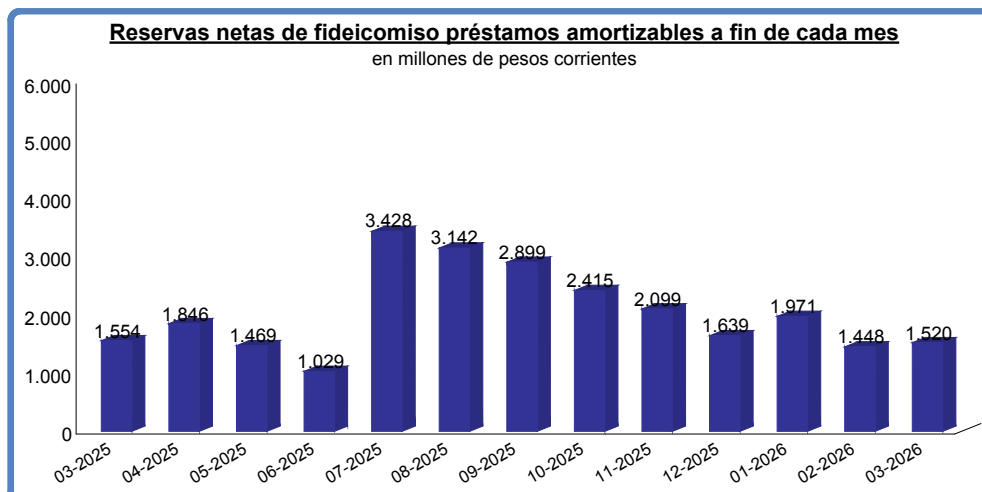
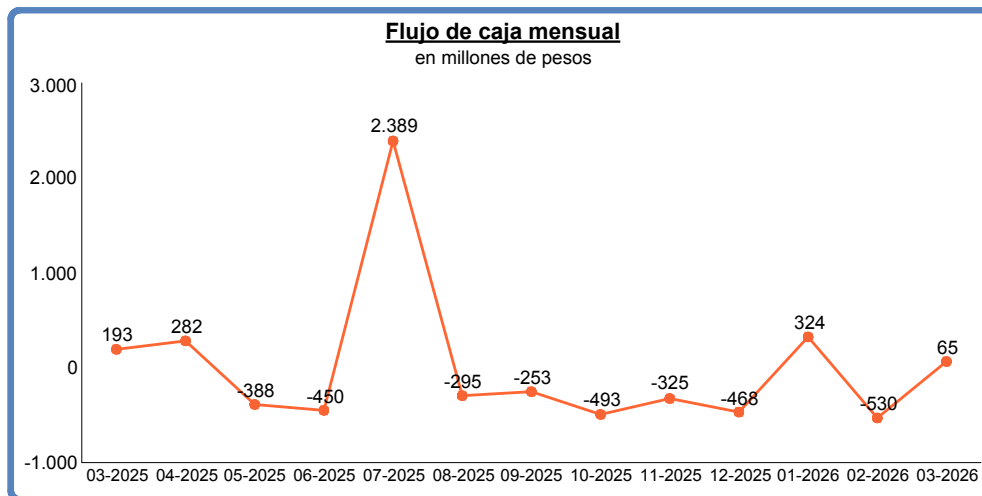
### Gastos de Administración por Rubro



## **INVERSIONES FINANCIERAS**

al 31 de marzo de 2026 (a precio de mercado)

Total reservas en pesos	1.559	en millones de \$
Variación reservas en el último año	-10,97%	en \$ constantes
Tipo de cambio a fin de mes	40,48	
Total de reservas expresadas en dólares	38,5	en millones U\$S
Variación reservas en el último año	-4,62%	en U\$S
Deuda por fideicomiso préstamos amortizables	-39	en millones de \$
Reservas netas de fideicomiso préstamos amortizables	1.520	en millones de \$
Endeudamiento por Ley 20.208 (Art.10)	-6.994	en millones de \$
Total reservas netas	-5.474	en millones de \$



\* A partir de octubre 2023 se deduce del total de reservas la deuda por el Fideicomiso s/ préstamos amortizables.

## INFORMACIÓN ESTADÍSTICA Y ACTUARIAL

<b>Total de Activos</b>	<b>Nro.</b> <b>17.964</b>	<b>Total Subsidios por Desempleo</b>	<b>Nro.</b> <b>357</b>
Sector Oficial	7.222	Régimen Instituciones Ley 18.396	300
Sector Privado sin Inst. Ley 18.396	4.552	Régimen General Ley 17.613	57
Instituciones Ley 18.396	6.190	<b>Total Subsidios por Enfermedad</b>	<b>230</b>
<b>Total de Cotizantes</b>	<b>17.659</b>	Instituciones Ley 18.396	197
Densidad de Cotización	98,30%	Régimen Especial Ley 20.208	33

<b>Total de Pasivos</b>	<b>Nro.</b> <b>20.093</b>	<b>Jubilados según Causal</b>	<b>Nro.</b> <b>13.824</b>
Cédulas Jubilatorias	13.824	<b>Todas las Causales</b>	<b>13.824</b>
Cédulas Pensionarias	6.269	Decreto Ley 10.331	426
Recibos de Pensión	6.721	Acto 9	3.550
		Ley 15.783	61
		Ley 18.396	9.578
		Ley 20.130	35
		Ley 20.208	157
		Otras Causales	17

<b>Jubilables</b>	<b>Nro.</b> <b>794</b>	<b>Relación Activo - Pasivo</b>	
Sector Oficial	474	Relación Activo - Pasivo con Pensión Equivalente	0,986
Sector Privado sin Inst. Ley 18.396	169	Relación Activo - Pasivo Demográfica	0,894
Instituciones Ley 18.396	152		

(\*) Desde enero 2024 se descuenta al importe nominal IASS, impuesto Ley 18.396 art.32, impuesto Ley 20.208 art. 8 y FONASA.

