

# Reporte Ejecutivo - Fondo Jubilatorio

## Abril 2026



Caja de Jubilaciones  
y Pensiones Bancarias

## PRINCIPALES VARIABLES DE GESTIÓN (en \$ corrientes)

AFILIADOS		Mes	Variaciones		
		Abr-26	En el mes	En el año	En 12 meses
Activos	Cant. personas	17.830	-134	-265	-227
Pasivos	Cant. personas	20.129	36	53	58

APORTES		Mes	Acumulado		
		Abr-26	Ene-Abr 26	Ene-Abr 25	Var. real
<b>Patronal</b>	Mill. \$	<b>1.457</b>	<b>6.258</b>	<b>5.995</b>	<b>1,18%</b>
Básico	Mill. \$	687	3.262	3.158	0,10%
PCP	Mill. \$	694	2.690	2.548	2,34%
Prestación a Cargo de Bancos Ley 20.208	Mill. \$	76	306	288	2,72%
<b>Personal</b>	Mill. \$	<b>777</b>	<b>3.533</b>	<b>3.448</b>	<b>-0,70%</b>
Activos	Mill. \$	559	2.656	2.605	-1,15%
Ingresos por Compensación - Aportes Personales a AFAP	Mill. \$	16	61	36	63,45%
Pasivos	Mill. \$	203	816	807	-2,09%
<b>Estado</b>	Mill. \$	<b>37</b>	<b>151</b>	<b>154</b>	<b>-5,27%</b>
<b>Otros</b>	Mill. \$	<b>13</b>	<b>29</b>	<b>12</b>	<b>126,01%</b>
<b>Total</b>	Mill. \$	<b>2.285</b>	<b>9.970</b>	<b>9.610</b>	<b>0,56%</b>

PASIVIDADES		Mes	Acumulado		
		Abr-26	Ene-Abr 26	Ene-Abr 25	Var. real
	Mill. \$	2.603	10.380	9.921	1,42%

APORTES / PASIVIDADES		12 meses			
		Abr-26	Mar-26	Dic-25	Abr-25
<b>Patronal</b>	%	<b>57,6%</b>	<b>56,9%</b>	<b>54,7%</b>	<b>54,7%</b>
Básico	%	28,4%	27,8%	28,5%	28,8%
PCP	%	26,2%	26,2%	26,2%	25,9%
Prestación a Cargo de Bancos Ley 20.208	%	2,9%	2,9%	2,9%	2,9%
<b>Personal</b>	%	<b>32,0%</b>	<b>31,6%</b>	<b>29,9%</b>	<b>30,5%</b>
Activos	%	23,5%	23,2%	23,7%	24,1%
Ingresos por Compensación - Aportes Personales a AFAP	%	0,5%	0,5%	0,4%	0,3%
Pasivos	%	7,9%	8,0%	5,8%	6,1%
<b>Estado</b>	%	<b>1,5%</b>	<b>1,5%</b>	<b>1,5%</b>	<b>1,6%</b>
<b>Otros</b>	%	<b>0,2%</b>	<b>0,2%</b>	<b>0,2%</b>	<b>0,2%</b>
<b>Total</b>	%	<b>91,3%</b>	<b>90,3%</b>	<b>86,3%</b>	<b>86,9%</b>

GASTOS DE ADMINISTRACIÓN		Abr-26	Mar-26	Dic-25	Abr-25
En % del ingreso operativo (máximo: 3%)	%	1,80%	1,80%	1,80%	1,70%

GESTIÓN FINANCIERA		Mes	Variaciones (en \$ corrientes)		
Reservas Netas		Abr-26	En el mes	En el año	En 12 meses
	Mill. \$	-5.450	24	-293	-2.713

## INFORMACIÓN CONTABLE (FONDO JUBILATORIO)

al 30 de abril de 2026 en pesos uruguayos

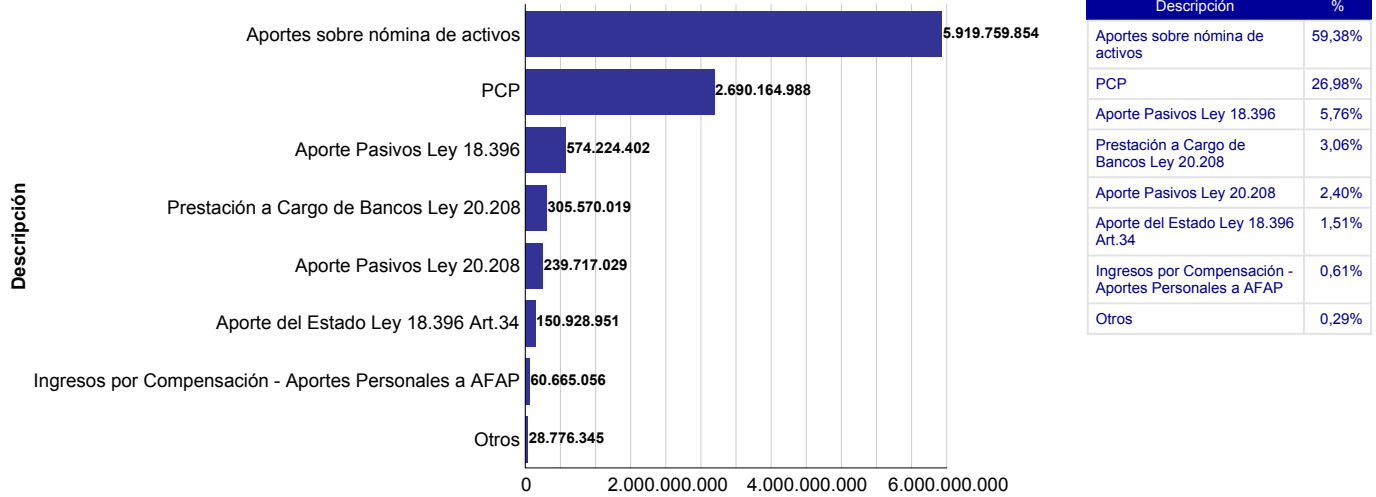
### ESTADO DE SITUACIÓN FINANCIERA [\(ampliar\)](#)

		Imputado
Activo Corriente	Disponibilidades	94.194.407
	Inversiones Temporarias	1.417.916.736
	Créditos	2.654.300.147
	Activos Disponibles para la Venta	1.356.284
	<b>Total</b>	<b>4.167.767.574</b>
Activo No Corriente	Inversiones a Largo Plazo	3.086.348.683
	Bienes de uso	194.204.627
	<b>Total</b>	<b>3.280.553.310</b>
Total activo		7.448.320.884
	<b>Total</b>	<b>7.448.320.884</b>
Pasivo Corriente	Deudas Financieras	3.867.718.806
	Deudas Diversas	622.126.995
	<b>Total</b>	<b>4.489.845.801</b>
Pasivo No Corriente	Deudas Financieras	13.441.850.084
	Deudas Diversas	12.402.159
	<b>Total</b>	<b>13.454.252.243</b>
Total pasivo		17.944.098.044
	<b>Total</b>	<b>17.944.098.044</b>
Patrimonio	Reexpresiones Contables	190.013.086
	Resultados	(10.685.790.247)
	<b>Total</b>	<b>(10.495.777.161)</b>
Total pasivo y patrimonio		7.448.320.884
	<b>Total</b>	<b>7.448.320.884</b>

### ESTADO DE RESULTADOS [\(ampliar\)](#)

		Imputado
Ingresos Operativos	Otros Ingresos Operativos	28.776.345
	Aportes Patronales	6.468.504.004
	Abatimiento Aporte Patronal Básico	(210.984.349)
	Aportes Personales	3.532.581.691
	Aporte del Estado	150.928.951
	<b>Total</b>	<b>9.969.806.642</b>
Presupuesto de Pasivos	Presupuesto de Pasivos	(10.380.441.775)
	<b>Total</b>	<b>(10.380.441.775)</b>
Resultado Bruto		(410.635.132)
	<b>Total</b>	<b>(410.635.132)</b>
Gastos de Administración	Gastos de Administración	(154.875.933)
	<b>Total</b>	<b>(154.875.933)</b>
Resultado Operativo		(565.511.065)
	<b>Total</b>	<b>(565.511.065)</b>
Resultados Diversos	Resultados Diversos	(4.112.620)
	<b>Total</b>	<b>(4.112.620)</b>
Resultados Financieros	Intereses Títulos de Deuda Ley 18.396	(17.169.075)
	Variación de la U.I. Títulos de Deuda	(154.197.130)
	Resultado por Financiamiento	(94.468.308)
	Resultado de las Inversiones	(90.314.132)
	<b>Total</b>	<b>(356.148.645)</b>
Resultado del ejercicio		(925.772.330)
	<b>Total</b>	<b>(925.772.330)</b>
Resultado Integral Neto del Ejercicio		(925.772.330)
	<b>Total</b>	<b>(925.772.330)</b>

**COMPOSICIÓN DE LOS INGRESOS OPERATIVOS AL 30/4/2026**

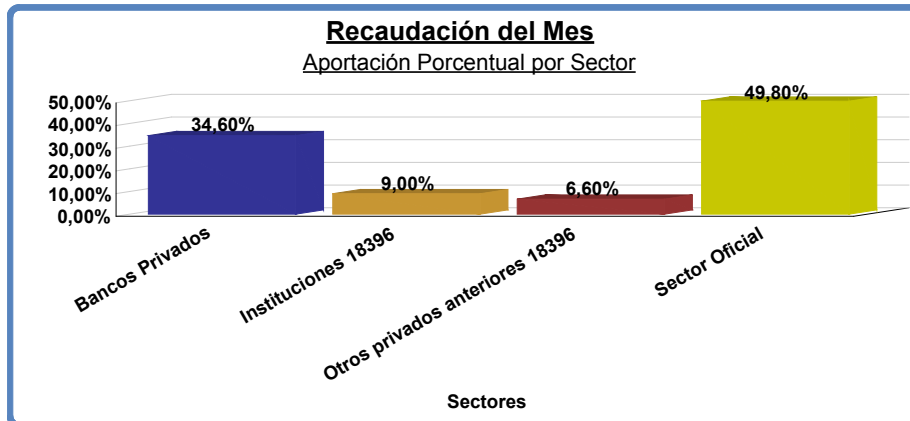


**EVOLUCIÓN DE LOS INGRESOS, EGRESOS Y RESULTADOS OPERATIVOS**

datos al 30/04/2026 en pesos uruguayos

	Ingresos Operativos		Egresos Operativos		Resultado Operativo	
	Mes	Acumulado	Mes	Acumulado	Mes	Acumulado
<b>Ene 2026</b>	2.173.693.876	2.173.693.876	2.619.211.946	2.619.211.946	(445.518.070)	(445.518.070)
<b>Feb 2026</b>	2.842.422.599	5.016.116.475	2.637.503.737	5.256.715.683	204.918.862	(240.599.208)
<b>Mar 2026</b>	2.668.884.453	7.685.000.929	2.636.615.767	7.893.331.450	32.268.687	(208.330.521)
<b>Abr 2026</b>	2.284.805.714	9.969.806.642	2.641.986.258	10.535.317.708	(357.180.544)	(565.511.065)

Nota: No se deduce del Resultado Operativo ni el Abatimiento Patronal ni la variación de la U.I. Títulos de Deuda.



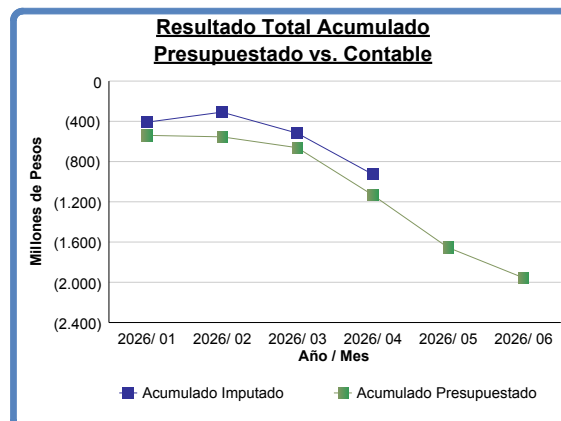
(\*) Fuente: Cuadro de recaudación, incluye todas las partidas declaradas por las instituciones por SICORE.

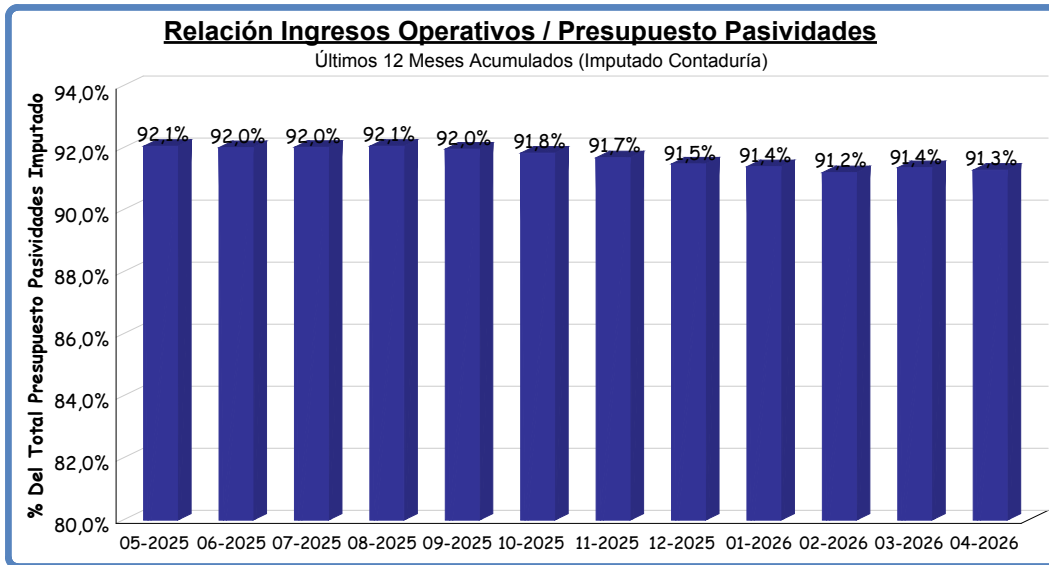
Notas: 1.No se deduce abatimiento (art. Nro. 29 ley 18.396)

2.Se considera el monto total aporte personal (incluye montos que se vierten a AFAPs y luego se compensan)

**ESTADO DE EJECUCION PRESUPUESTAL [\(ampliar\)](#)**

	Presupuestado	Imputado	Desvio	% de Desvio	Presupuestado Acum	Imputado Acum	Desvio Acum	% de Desvio Acum
Ingresos Operativos	2.246.059.596	2.284.805.714	38.746.117	1,73%	9.788.215.399	9.969.806.642	181.591.243	1,86%
Presupuesto de pasivos	(2.617.043.471)	(2.603.456.695)	13.586.776	(0,52%)	(10.484.330.931)	(10.380.441.775)	103.889.156	(0,99%)
Resultado Bruto	(370.983.875)	(318.650.981)	52.332.893	N/C	(696.115.532)	(410.635.132)	285.480.399	N/C
Gastos de administración	(41.815.447)	(38.529.563)	3.285.884	(7,86%)	(162.262.223)	(154.875.933)	7.386.290	(4,55%)
Resultado Operativo	(412.799.322)	(357.180.544)	55.618.778	N/C	(858.377.754)	(565.511.065)	292.866.689	N/C
Resultados diversos	(1.045.605)	(510.323)	535.282	(51,19%)	(2.688.212)	(4.112.620)	(1.424.408)	52,99%
Resultados financieros	(55.645.699)	(50.585.188)	5.060.511	(9,09%)	(270.322.652)	(356.148.645)	(85.825.993)	31,75%
Resultado del Ejercicio	(469.490.626)	(408.276.055)	61.214.571	N/C	(1.131.388.618)	(925.772.330)	205.616.289	N/C





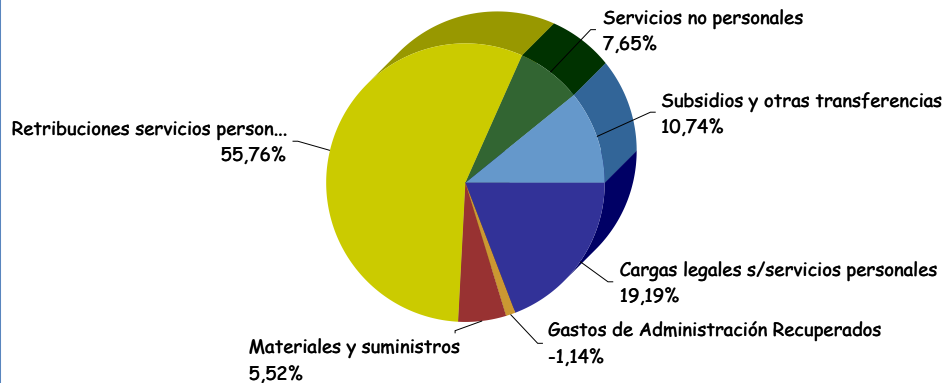
## INFORMACIÓN DE GESTIÓN

### **GASTOS DE FUNCIONAMIENTO**

Retribuciones Personales, Compensaciones y Aportes	\$	138.947.676	89,7%
Otros Gastos (Servicios no Personales, Materiales y Suministros, etc)	\$	15.928.257	10,3%
<b>Total Gastos de Funcionamiento</b>	<b>\$</b>	<b>154.875.933</b>	<b>100,0%</b>

Gastos de Funcionamiento / Ingresos Operativos (mayo/2025 a abril/2026)	1,80%	Año Móvil
--	-------	-----------

### Gastos de Administración por Rubro



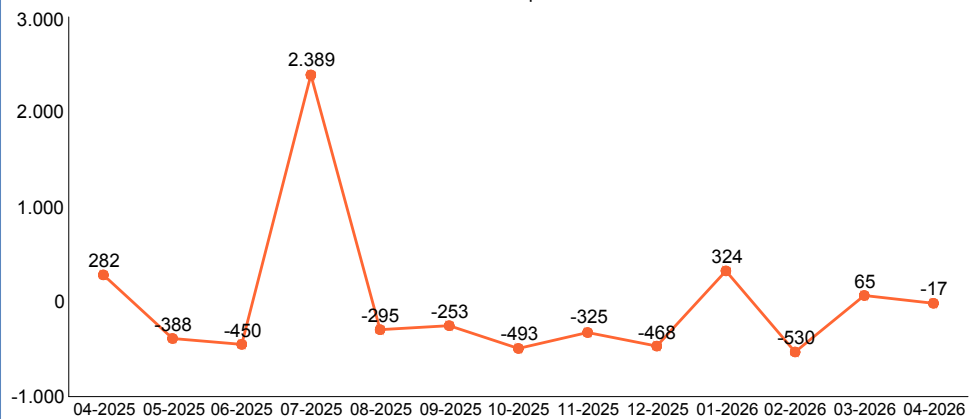
## **INVERSIONES FINANCIERAS**

al 30 de abril de 2026 (a precio de mercado)

Total reservas en pesos	1.542	en millones de \$
Variación reservas en el último año	-24,62%	en \$ constantes
Tipo de cambio a fin de mes	40,253	
Total de reservas expresadas en dólares	38,3	en millones U\$S
Variación reservas en el último año	-18,96%	en U\$S
Deuda por fideicomiso préstamos amortizables	-32	en millones de \$
Reservas netas de fideicomiso préstamos amortizables	1.510	en millones de \$
Endeudamiento por Ley 20.208 (Art.10)	-6.960	en millones de \$
Total reservas netas	-5.450	en millones de \$

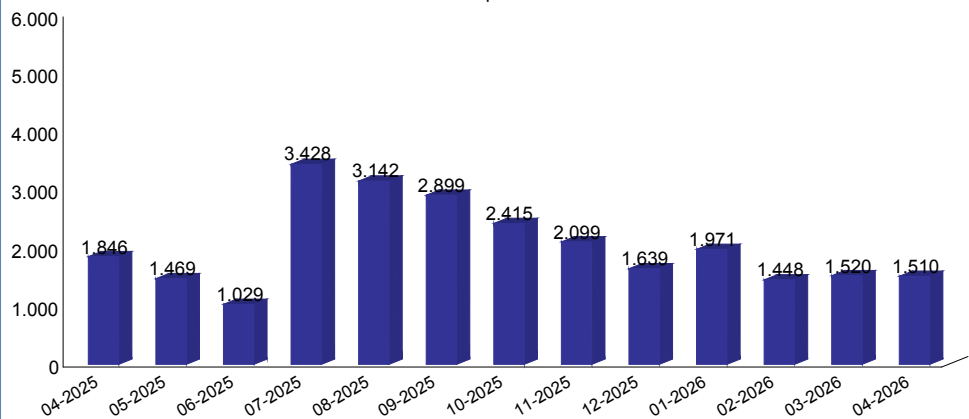
### **Flujo de caja mensual**

en millones de pesos



### **Reservas netas de fideicomiso préstamos amortizables a fin de cada mes**

en millones de pesos corrientes



\* A partir de octubre 2023 se deduce del total de reservas la deuda por el Fideicomiso s/ préstamos amortizables.

## INFORMACIÓN ESTADÍSTICA Y ACTUARIAL

<b>Total de Activos</b>	<b>Nro.</b> <b>17.830</b>	<b>Total Subsidios por Desempleo</b>	<b>Nro.</b> <b>380</b>
Sector Oficial	7.123	Régimen Instituciones Ley 18.396	321
Sector Privado sin Inst. Ley 18.396	4.554	Régimen General Ley 17.613	59
Instituciones Ley 18.396	6.153	<b>Total Subsidios por Enfermedad</b>	<b>280</b>
<b>Total de Cotizantes</b>	<b>17.747</b>	Instituciones Ley 18.396	225
Densidad de Cotización	99,53%	Régimen Especial Ley 20.208	55

<b>Total de Pasivos</b>	<b>Nro.</b> <b>20.129</b>	<b>Jubilados según Causal</b>	<b>Nro.</b> <b>13.864</b>
Cédulas Jubilatorias	13.864	<b>Todas las Causales</b>	<b>13.864</b>
Cédulas Pensionarias	6.265	Decreto Ley 10.331	422
Recibos de Pensión	6.717	Acto 9	3.531
		Ley 15.783	60
		Ley 18.396	9.617
		Ley 20.130	38
		Ley 20.208	179
		Otras Causales	17

<b>Jubilables</b>	<b>Nro.</b> <b>787</b>	<b>Relación Activo - Pasivo</b>	
Sector Oficial	462	Relación Activo - Pasivo con Pensión Equivalente	0,976
Sector Privado sin Inst. Ley 18.396	170	Relación Activo - Pasivo Demográfica	0,886
Instituciones Ley 18.396	156		

(\*) Desde enero 2024 se descuenta al importe nominal IASS, impuesto Ley 18.396 art.32, impuesto Ley 20.208 art. 8 y FONASA.

