CAJA DE JUBILACIONES
Y PENSIONES BANCARIAS

MEMORIA
Y
BALANCE GENERAL

AÑO 1980

CAJA DE JUBILACIONES Y PENSIONES BANCARIAS

CREADA POR LEY Nº 7830 DE 14 DE MAYO DE 1925

CAJA DE JUBILACIONES Y PENSIONES BANCARIAS

CAJA DE
JUBILACIONES Y PENSIONES
BANCARIAS

*

SEÑORES AFILIADOS:

EN CUMPLIMIENTO DEL MANDATO LEGAL ESTABLECIDO EN EL ARTICULO 52º DEL DECRETO LEY Nº 10.331 DE 29 DE ENERO DE 1943, HACEMOS LLEGAR LA MEMORIA Y BALANCE GENERAL CORRESPONDIENTE AL 55º EJERCICIO DEL INSTITUTO FINALIZADO EL 31 DE DICIEMBRE DE 1980, TAL COMO SE ELEVARA AL MINISTERIO DE TRABAJO Y SEGURIDAD SOCIAL.

CAPITULO 1

UNA VISION GENERAL
DEL INSTITUTO

* BENEFICIOS A CARGO
* INVERSIONES
* ADMINISTRACION

La Caja de Jubilaciones y Pensiones Bancarias fue creada por la ley Nº 7.830, de 14 de mayo de 1925.

Cubre los riesgos de vejez, invalidez y muerte, amparando a los empleados de los Bancos Oficiales, Privados, Casas Bancarias, Bolsa de Comercio y la propia Caja.

Al 31 de diciembre de 1980 el total de afiliados activos alcanza a 15.181, distribuídos según los porcentajes que indica la siguiente gráfica:

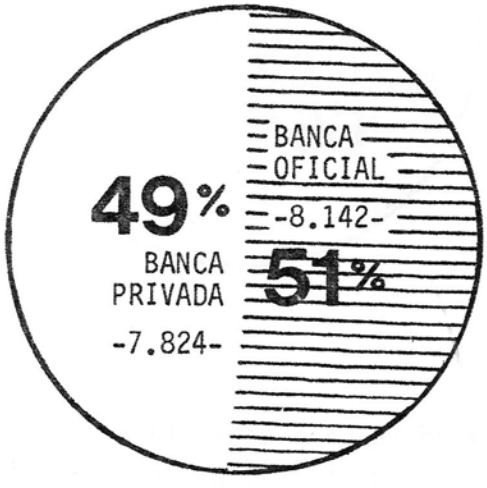

Los recursos del Organismo están constituídos por el aporte de las empresas, entes y personal afiliado y por el producido de las inversiones.

* BENEFICIOS A CARGO.

Al finalizar el ejercicio 1980 el Instituto sirve 6.386 jubilaciones y 3.514 cédulas pensionarias, por lo que los beneficios alcanzan directamente a más de 10.000 pasivos.

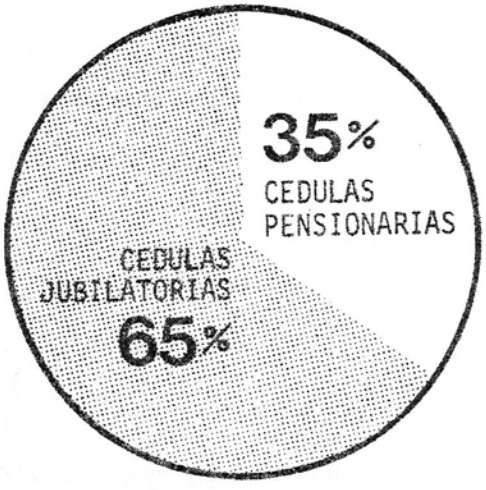

* INVERSIONES.

Las inversiones de la Caja están taxativamente determinadas por la ley (artículo 10º del Decreto Ley Nº 10.331 de 29 de enero de 1943, modificado por el artículo 25º de la ley Nº 12.815 de 20 de diciembre de 1960). Tienen lugar luego de cubierto el servicio de las pasividades y demás beneficios que constituyen la razón de ser del Instituto.

En este orden, debe destacarse la obra emprendida hace ya algún tiempo por el Organismo en materia de forestación en predios adquiridos en el Departamento de Paysandú (Piedras Coloradas), dando respuesta concreta a la ley N.º 13.723 de 16 de diciembre de 1968, por la cual se declaró de interés nacional la creación de bosques. Se trata de una inversión con la que también se contribuye al desarrollo del País.

* ADMINISTRACION.

En el ejercicio se implementó y puso en práctica la reestructura administrativo-funcional aprobada en el año 1979. La misma recoge las modernas concepciones de organización, la experiencia administrativa de cincuenta y cinco años, las exigencias de una seguridad social esencialmente dinámica y los requerimientos de un mejor cumplimiento de los cometidos asignados.

* CAPACITACION.

Se dictaron diferentes cursos internos y externos cubriendo todos los niveles del Personal, con la finalidad de ampliar su capacitación de distintos tópicos, de modo que redunde en una superación individual y colectiva que se refleje en una mejor prestación de los servicios.

CAPITULO 2

ORGANO ADMINISTRADOR

El Acto Institucional Nº 9 de 23 de octubre de 1979, dispuso que las Personas Públicas No Estatales de la Seguridad Social como el Organismo, fueran administradas por un Director.

A partir del 1º de diciembre de 1979, se designó Director al Profesor José D. Vallarino Veracierto, quien desde esa fecha se desempeña como tal.

Asimismo, en el correr de 1980, por disposición del Poder Ejecutivo y por pequeños lapsos, actuaron como Director Interino del Instituto, los doctores Jorge Alvarez Olloniego y Mario Nin Pomoli.

CAPITULO 3

ATENCION DE LOS SERVICIOS DE PASIVIDAD

* JUBILACIONES Y PENSIONES
* AJUSTES PERIODICOS

* JUBILACIONES Y PENSIONES.

Desde su fundación, la Caja de Jubilaciones y Pensiones Bancarias brinda a sus afiliados la llamada "jubilación automática". El procedimiento utilizado permite, en los casos normales, que la primer liquidación se abone al mes siguiente a aquel en que el activo ha dejado de prestar servicios, sin que exista interrupción en la percepción de sus haberes.

En similar forma se procede en el caso de las pensiones, las que se liquidan conjuntamente con el subsidio que corresponda.

Otro aspecto importante a destacar, lo constituye el hecho de que las fechas de pago de las pasividades se conocen con antelación de doce meses, práctica que se ha mantenido desde largo tiempo atrás.

* AJUSTE DE PASIVIDADES.

La ley N° 12.169 de 21 de diciembre de 1954, disponía la reforma anual de las pasividades en función de los incrementos presupuestales o salariales en el Sector Oficial o en el Sector Privado producidos en el ejercicio anterior, según correspondiera, teniendo en cuenta factores de cálculo tales como categoría, cargo y antiguedad, entre otros.

Cabe señalar asimismo, que exclusivamente con sus servicios y sin erogaciones extraordinarias ni pago de horas extras, la Caja efectuó el ajuste definitivo de los montos de las pasividades según lo establecido en la ley N° 12.169 de 21 de diciembre de 1954, al 1° de enero de 1977, 1° de enero de 1978 y 1° de enero de 1979. De esta forma quedaron fijados al 22 de octubre de 1979 los impor

tes definitivos de las pasividades. A partir de esa fecha los aumentos se rigen por las normas contenidas en el Acto Institucional N° 9, cuyo artículo 73° sobre Movilidad de las Prestaciones establece:

> " *Las asignaciones de jubilación y de pensión serán*"
> "*ajustadas anualmente en función de la variación del In-*"
> "*dice Medio de Salarios, elaborado según el procedimien-*"
> "*to establecido en el artículo 39° de la ley N° 13.728 -*"
> "*de 17 de diciembre de 1968.* "
>
> " *La liquidación de los aumentos se efectuará a par*"
> "*tir del 1° de abril de cada año.* "
>
> " *Facúltase al Poder Ejecutivo a establecer índices*"
> "*diferentes cuando lo considere necesario y a disponer -*"
> "*adelantos a cuenta del ajuste anual antes de la fecha -*"
> "*indicada en el inciso anterior.* "

De acuerdo con las facultades conferidas por la citada disposición, - por Decreto N° 752/979 de 12 de diciembre de 1979 el Poder Ejecutivo dispuso un adelanto a cuenta del ajuste anual del 15% (quince por ciento) a partir del 1° - de diciembre de 1979, el que hizo efectivo el Instituto.

A partir del 1° de abril de 1980, la Caja procedió a aplicar un índice de movilidad del 56,80% (cincuenta y seis con ochenta por ciento), sobre las pasividades que sirve -deducido el adelanto otorgado- de acuerdo a lo dispuesto - por el Poder Ejecutivo mediante Decreto N° 209/980 de 16 de abril de 1980.

En aplicación de lo establecido por el Poder Ejecutivo por Resoluciones N° 1955/980 y N° 3103/980 de 13 de agosto y 26 de noviembre de 1980, respectivamente, el Organismo abonó adelantos del 10% (diez por ciento) sobre jubilaciones y pensiones desde el 1° de agosto y 1° de diciembre de 1980, a cuenta del ajuste anual a efectuarse a partir del 1° de abril de 1981.

CAPITULO 4

* ANALISIS DE LA SITUACION ECONOMICO-FINANCIERA
* INVERSIONES

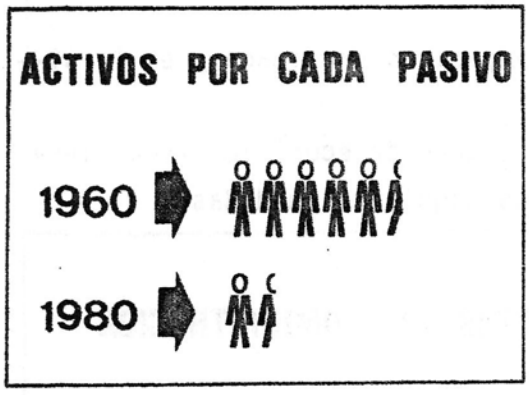

La atención de la seguridad social constituye uno de los problemas de mayor gravitación en nuestro País. La Caja de Jubilaciones y Pensiones Bancarias cumple la prestación de un servicio de esa índole del que dependen -incluídos los núcleos familiares- más de 100.000 personas.

Para el cumplimiento de sus fines específicos y colaborar en la medida de sus posibilidades con el desarrollo nacional, cuenta con los recursos derivados de los aportes de empresas, entes y personal afiliado, y con el resultado de sus inversiones.

Es necesario puntualizar que la Caja no pudo sustraerse al proceso operado en la actividad bancaria nacional, que en determinado período repercutió negativamente en nuestro Organismo y trajo aparejado -entre otras consecuencias- una marcada disminución de los afiliados activos y paralelamente un aumento del número de pasividades a servir, como se aprecia seguidamente:

año:	1960	1965	1970	1975	1976	1977	1978	1979	1980
activos por cada: pasivo	5,5	3,9	2,3	1,96	1,74	1,61	1,57	1,55	1,61

Es de hacer notar que generalmente las nuevas pasividades determinan una baja importante en la aportación y una alta significativa en los montos a

abonar, incidiendo en la relación entre activos y pasivos graficada y en la situación económico-financiera del Instituto.

Con la finalidad de superar la difícil situación económico-financiera creada al Instituto, se adoptaron entre otras, las siguientes medidas:

- Supresión de todo gasto que no fuera estrictamente necesario para la normal prestación de los servicios.
- Intensificación de la política recaudatoria del Instituto y de las inspecciones externas.
- Reducción de los Gastos de Administración (1976: 6,89%; 1978: 5,72%; 1980: 5,10%)

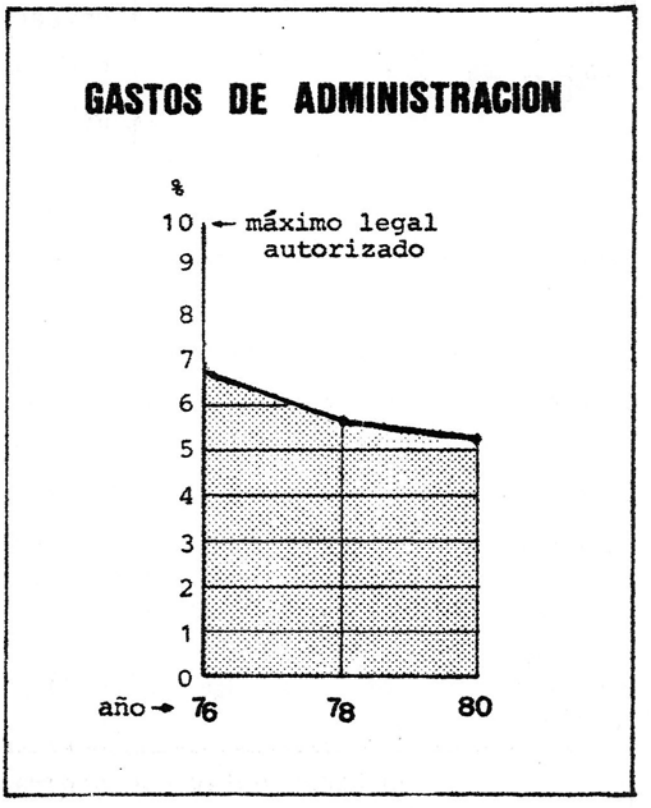

Asimismo se introdujo una nueva política en la Administración de los edificios de la Caja, procurando obtener un incremento sustancial en su rendimiento mediante el arrendamiento del 100% de unidades, y se fijó como objetivo el autofinanciamiento de las explotaciones forestales.

Dado el panorama planteado durante el año 1977, se realizaron gestio--

nes ante distintas autoridades nacionales para procurar el dictado de disposiciones que restablecieran el equilibrio entre ingresos y egresos del Instituto. Las mismas culminaron con la sanción de la ley N° 14.713 de 7 de octubre de 1977 y resolución complementaria N° 1.678 del Poder Ejecutivo de 19 de octubre de 1977, con lo que se logró el objetivo propuesto.

En el año 1980 debió hacerse efectivo el pago de la retroactividad de pasividades generada por aplicación de la ley N° 12.169 de 21 de diciembre de 1959, la que constituye una erogación total del orden de N$ 105:000. La misma importó además el incremento del presupuesto de pasividades en un 20% (veinte por ciento) mensual, lo que significó un aumento de entidad en los egresos de la Caja repercutiendo en el equilibrio financiero alcanzado.

A ello deben sumarse las erogaciones resultantes de los aumentos abonados por concepto de adelanto a cuenta de futuros ajustes anuales (10% desde el 1°/8/1980 y 10% desde el 1°/12/1980) y del índice de movilidad fijado a partir del 1° de abril de 1980 (56,80%), en cumplimiento de lo dispuesto por el Poder Ejecutivo en virtud de lo establecido por el artículo 73° del Acto Institucional N° 9 sobre Movilidad de las Prestaciones.

* INVERSIONES.

El objetivo esencial de las mismas es asegurar el cumplimiento efectivo de los servicios que la ley ha puesto a cargo de la Caja, buscando para ello coordinar los principios técnicos de seguridad, rentabilidad y liquidez de sus reservas, con la evolución económica y social del grupo protegido y de la sociedad

en general, enmarcado todo dentro de las disposiciones legales que determinan en forma precisa las inversiones que el organismo puede realizar.

Logrado el objetivo primordial -razón de ser del Instituto- a lo largo de los años y de acuerdo con la situación económico-financiera, se procura - contribuír a obras que fomenten el desarrollo nacional (ejemplo: colaboración a obras de interés nacional, títulos de deuda municipal, viviendas, adquisición de bonos del tesoro, etc.).

Por la trascendencia que ha adquirido, la obra forestal -inversión - de importancia para el desarrollo del País- se trata en el capítulo siguiente ■

CAPITULO 5

FORESTACION

La obra forestal que la Caja de Jubilaciones y Pensiones Bancarias iniciara hacia el año 1965, ha continuado su crecimiento.

Las diversas actividades desarrolladas han tenido en el año 1980 los siguientes resultados:

Recolección de semillas

Se alcanzó en el año una producción de:

115,70 kgs. de semilla de eucaliptus grandis.

226 kgs. de semilla de pino elliotti.

16 kgs. de semilla de pino taeda.

Se produjeron 76.400 estacas de álamos.

Viveros

Se produjeron en Vivero:

Eucaliptus	413.600
Eucaliptus terminados de preparar en el año	103.400
Pinos	400.000
Pinos en bolsas de polietileno	56.100
Alamos	20.200
	993.300 plantas

Los pinos, eucaliptus y álamos se destinan fundamentalmente a plantaciones de la Caja, comercializándose los excedentes.

El Vivero como fuente de ingreso

Se comercializaron:

semillas	kgs.	plantas	
Eucaliptus Grandis...	118,95	Pino.....	6.550
Eucaliptus Saligna...	9,50	Eucaliptus Grandis...	301.666
Pino Elliotti.....	108,50	Alamo.....	9.860
Pino Taeda.....	1,oo		

Estacas de álamo.....2.800

Plantaciones

Se completaron las plantaciones de los espacios libres de la zona norte, y se repusieron eucaliptus y pinos.

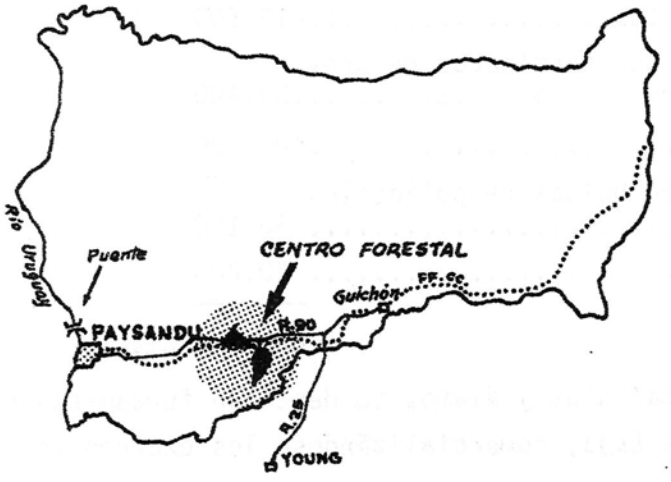

DEPARTAMENTO DE
PAYSANDU

Area de Forestación disponible

Las plantaciones realizadas desde la iniciación de esta obra fueron lógicamente establecidas sobre tierra arable.

Restaban únicamente áreas destinadas a potreros para ganado, pedregales y bañados.

Los potreros han sido plantados en el período 1978-1979, y en este año las plantaciones nuevas alcanzaron a:

Alamos.....	40 hás.	2.460 m^2
Pinos.....	80 hás.	6.000 m^2
Eucaliptus....	6 hás.	6.000 m^2
	127 hás.	4.460 m^2

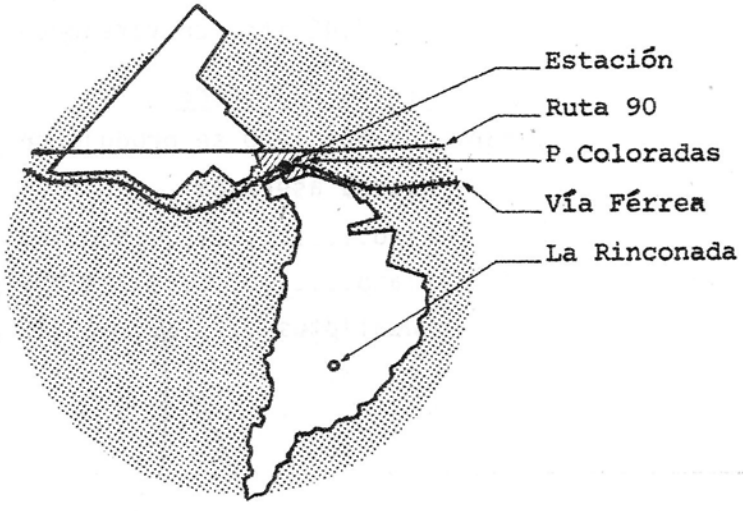

CENTRO FORESTAL PIEDRAS COLORADAS

Manejo de montes

Se efectuaron trabajos de raleo y poda. Se extrajo madera para aserrío y para venta en rollos y celulosa.

Leña

Se explota un bosque de eucaliptus preexistente a la compra del predio por parte del Instituto. Se producen rolos, vigas, astillas, -- postes, columnas, puntales de obra que se venden en el mercado de - Paysandú.

El total de leña vendida alcanzó las 1.068,093 toneladas, quedando en stock secándose unas 1.000 toneladas.

Se vendieron además:

- 873 postes
- 8.213 mts. de puntales
- 203,40 mts. de varejones
- 31 columnas
- 308,175 ton. de rollos

Ventas de madera

Durante el año 1980 se produjeron y vendieron:

- Madera aserrada

Pino.....556.532 pies

Alamo.....111.556 pies

Eucaliptus..... 2.520 pies

- Madera en stock

Tabla de pino.....80.810,26 pies

Tabla de álamo.....21.823,00 pies

Tabla de eucaliptus..... 2.401,37 pies

Aparcerías

Se realizaron contratos de aparcería en Ñacurutú con producción - exitosa de girasol, trigo y lino.

Caminería

Se realizaron trabajos de mantenimiento de caminos corrigiendo tramos con dificultades de circulación.

Se acondicionó el área de depósito de madera en el aserradero ----- (3.000 m^2) y se construyeron los desagües necesarios.

Se mejoran los caminos internos, resolviéndose en gran parte la circulación aún en período de lluvias.

Construcciones

Se efectuaron diversas mejoras en las construcciones existentes en el Centro Forestal.

Estado de los montes

Se trata de un monte joven, cuyas especies, edades y superficies se establecen en el cuadro siguiente:

AÑO	EDAD	PINOS	EUCALIPTUS	ALAMOS	TOTAL
1965	16	6.4	164.10	4.8	175.30
1966	15	63.2	---	---	63.20
1967	14	67.6	---	67.4	135.00
1968	13	253.2	117.4	68.8	439.4
1969	12	722.4	91.4	105.4	919.20
1970	11	379.4	20.8	54.8	455.00
1971	10	38.4	1.4	43.30	83.10
1972	9	98.8	77.60	42.	218.4
1973	8	---	3.5	---	3.5
1974	7	---	136.4	---	136.4
1975	6	15.8	434.8	---	450.60
1976	5	108.6	254.7	---	363.3
1977	4	467.8	320.9	---	788.7
1978	3	165.8	604.10	---	769.9
1979	2	307.8	152.73	41.68	502.2
1980	1	60.	---	48.	108.
	N E T A S:	2.755.2	2.379.8	476.18	5.611.21

Ocupadas por bosques y caminería: 6.480.07

Del cuadro precedente se observa que superan los 10 años:

1.492.2 Hás. de Pinos
393.7 Hás. de Eucaliptus
301.2 Hás. de Alamos

En condiciones de producir un mediano rendimiento maderero existen:

137.2 Hás. de Pinos de 14 a 16 años
393.7 Hás. de Eucaliptus de 12 a 16 años
4.8 Hás. de Alamos de 14 a 16 años
535.7 Hás. T O T A L

La disponibilidad actual de madera para corte es la siguiente:

157. Hás. de Eucaliptus
82. Hás. de Pinos
6. Hás. de Alamos
245. Hás. T O T A L

CAPITULO 6

UN SERVICIO ADICIONAL: INFORMACION Y BIBLIOTECA

Otro hecho que ratifica la permanente preocupación de la Caja por ofrecer a sus afiliados el máximo de amparo posible tal cual lo indican los más modernos conceptos en materia de Seguridad Social, lo constituye el Servicio de Información y Biblioteca.

Al mismo tienen acceso todos los afiliados a la Caja, tanto activos como pasivos, así como sus cónyuges y descendientes en línea recta.

En la Biblioteca los afiliados encuentran una nutrida variedad de obras científicas referidas a materias tan importantes como la Seguridad Social, Derecho, Economía, Administración de Empresa, Estadística, Contabilidad, etc., obras literarias que nuclean tanto a los autores clásicos como a los considerados más importantes entre los contemporáneos, y manuales de estudio . Estos últimos se destinan principalmente al llamado Servicio de Asistencia Estudiantil, el que consiste en el préstamo domiciliario por todo el año lectivo de hasta tres manuales de estudio por estudiante previamente inscripto.

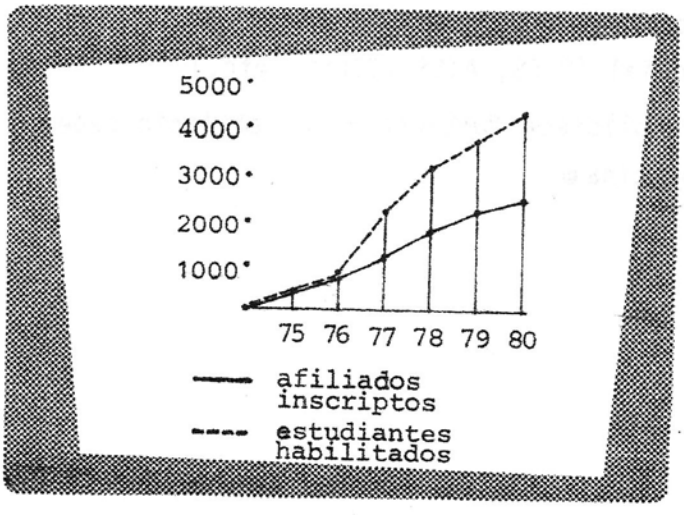

Dicho Servicio de Asistencia Estudiantil, que desde su implantación en 1974 se ha incrementado año a año, registra en el presente

ejercicio 2.580 afiliados inscriptos, lo que representa un incremento del orden del 10% con relación a diciembre de 1979. A su vez y en cuanto a estudiantes habilitados para retirar manuales de estudio, los mismos alcanzan a 4.240, lo que significa un incremento del 9% respecto de dicha fecha. Al 31 de diciembre de 1980 los usuarios de la Biblioteca alcanzan a 2.554 núcleos familiares.

Asimismo y para la atención exclusiva del mencionado Servicio, la Biblioteca ha contado en este ejercicio con 4.702 volúmenes, adquiridos según indicaciones de las autoridades rectoras de la enseñanza.

Es de señalar especialmente que la Dirección ha impulsado a través de este Servicio un fluído intercambio con otras Bibliotecas del País, Dirección General de la Seguridad Social, Palacio Legislativo, Banco Central del Uruguay, Banco de Seguros del Estado, etc.) y con organizaciones internacionales, especialmente en el área de la Seguridad Social (OISS, AISS, CIESS, etc.)

El Servicio de Información y Biblioteca funciona en el edificio sede -1er. piso- en el horario habitual de oficina.

INFORMACION CONTABLE

ESTADOS DE SITUACION Y DE VARIACION PATRIMONIAL

* FONDO JUBILATORIO
* FONDO DE RETIRO
* EXPLOTACIONES FORESTALES
* FONDO PAGA EXTRAORDINARIA

F O N D O

E S T A D O D E S I T U A C I O N

A C T I V O

INVERSIONES

Inmuebles Urbanos y Suburbanos	N$	4:233.231,88		
Mausoleo Bancario (Parcela)	"	320,00		
Explotaciones Forestales (Total Neto Invertido)	"	13:047.596,22		
Préstamos Hipotecarios	"	432,07		
Deudores Hipotecarios - Edif. ABU	"	139.083,38		
Préstamos para Gastos de Sepelio	"	29.528,19		
Depósitos en Caja de Ahorros Banco República	"	62:008.604,83		
" " " " " " Hipotecario	"	8:729.337,21		
" " " " " " Rep. Mon. Ext.	"	2.960,10	N$	88:191.093,88

FONDOS LIQUIDOS

Banco República	N$	8:563.699,45

PENDIENTE DE RECAUDACION

Deudas de Institutos Jubilatorios y Similares	N$	4.099,13		
Deudas de Afiliados	"	1:228.360,78		
Deudas de Empresas	"	3:656.994,00		
Deudas Registros Sector Inversiones	"	529.392,10		
Varias Cuentas Deudoras	"	403.290,47		
Ingresos Devengados a Recaudar	"	65:112.196,21	N$	70:934.332,69

OTROS ACTIVOS

Muebles, Utiles e Instalaciones	N$	2:211.674,88	N$	2:211.674,88

TOTAL DEL ACTIVO N$ 169:900.800,90

J U B I L A T O R I O
A L 3 1 D E D I C I E M B R E D E 1 9 8 0

P A S I V O

PATRIMONIAL				
Patrimonio Neto al 31.12.80	N$	68:895.824,36		
Superávit 1980	"	82:919.542,25	N$	151:815.366,61
FONDOS Y PROVISIONES VARIAS				
Provisión para Depreciación de Inmuebles	N$	6.612,25		
Provisión para Depreciación de Muebles, Utiles e Instalaciones	"	310.015,91		
Provisión para Eventuales Ajustes Patrimoniales	"	7:342.895,50		
Provisión para Ingresos Futuros (Media Pasividad)	"	2:402.097,91		
Provisión por Cambio de Paridad	"	1:154.247,06		
Fondo Paga Extraordinaria de Fin de Año		17,17		
Fondo de Retiro y Ahorro del Personal	"	272.075,97	N$	11:487.961,77
PENDIENTE DE PAGO				
Créditos de Institutos Jubilatorios y Similares	N$	49.300,47		
Créditos de Afiliados	"	13.130,56		
Créditos de Empresas	"	151.802,51		
Varias Cuentas Acreedoras	"	6:370.302,95	N$	6:584.536,49
OTROS PASIVOS				
Depositantes de Garantías en Efectivo	N$	5.236,97		
Intereses a Vencer	"	7.699,06	N$	12.936,03
TOTAL DEL PASIVO			N$	169.900.800,90

F O N D O
E S T A D O D E V A R I A C I O N

I N G R E S O S

APORTES PATRONALES			
Art. 8° Inc. A	N$ 260:860.228,45		
" 14° Conversión de Servicios	" 288.947,52		
" 8° Inc. I (Exoneraciones)	" 751.212,96		
" 8° Inc. I (Media Pasividad)	" 2:323.261,89	N$ 264:223.650,82	56,84%
APORTES PERSONALES			
DE ACTIVOS			
Art. 8° Inc. B	N$ 160:710.110,48		
" 8° Inc. C (Reintegros de Activos)	" 255.209,50		
" 8° Inc. B,D,J,K (Derogados)	" 247,71	" 160:965.567,69	34,62%
DE PASIVOS			
Art. 8° Inc. B (Montepíos de Jubilados)	N$ 6:597.309,60		
" 8° Inc. B (Escala de Jubilados)	" 703.932,55		
" 8° Inc. C (Reintegros de Pasivos)	" 316.499,54		
" 44° (Ausentes del País)	" 1.380,58	" 7:619.122,27	1,64%
APORTES DE SIMILARES			
Art. 8° Inc. C (Versiones de Similares)		" 25.980,06	0,01%
PRODUCIDO DE INVERSIONES Y VARIOS			
Intereses:			
de Deuda Pública	N$ 3:325.352,28		
de Préstamos Hipotecarios para Vivienda	" 109,05		
de Ventas de Edificios	" 19.068,59		
de Depósitos en Caja de Ahorro	" 12:587.336,64		
de Préstamos para Gastos de Sepelio	" 19.941,70		
Varios	" 5.807,62		
	N$ 15:957.615,98		
Rentas Edificios	" 2:991.568,40		
Ingresos Inmuebles Rurales	" 4:416.675,72		
Ingresos Enajenación de Inmuebles	" 914.357,20		
Art. 7° L. 12883 Vers. F.P.E.	" 535.306,06		
Ingresos Varios	" 4.783,01		
Ingresos Enajenación Deuda Pública	" 5:064.501,45		
Ingresos por Enajenación de Mon. Extr.	" 36.428,39		
Artículo 8° Inciso H (Multas)	" 124.316,07		
Reintegros del Fondo de Retiro (Gastos de Administración)	" 1:956.290,16		
Ingresos Ley 14.306 art. 94°	" 47.763,53	" 32:049.605,97	6,89%
T O T A L I N G R E S O S		N$ 464:883.926,81	100,00%

J U B I L A T O R I O
P A T R I M O N I A L (E J E R C I C I O 1 9 8 0)

E G R E S O S

PRESTACIONES			
Jubilaciones	N$	240:339.283,17	
Pensiones	"	91:614.534,09	
Subsidios - Art. 25° y Sig. (Derogados)	"	195.684,67	
Expensas Funerarias Art. 46 y 47 Acto Institucional N° 9	"	451.909,79	
Compensación - Art. 8° Inc. I	"	10.505,57	
Secesiones - Versiones a Otras Cajas	"	10.036,00	
Contribución al Fondo Paga Extraordinaria (3%)	"	9:809.306,19	N$ 342:431.259,48
AMORTIZACIONES Y PROVISIONES			
Provisiones (Ajustes Patrimoniales Eventuales)	N$	2:314.638,18	
Amortizaciones (Mobiliario e Instalaciones)	"	121.518,98	
Amortizaciones (Inmuebles)	"	547,03	N$ 2:436.704,19
OTROS EGRESOS			
Egresos Ley 14.306	N$	1.695,24	
Intereses Inmuebles	"	34.615,00	
Retribuciones y Gastos	"	26:188.623,33	
Erogaciones Edificios	"	1:301.465,03	
Erogaciones Explotaciones Forestales	"	3:980.649,51	
Aportes Afectados al Plan Nacional de Viviendas (Art. 81° Ley N° 13728)	"	5:589.372,78	N$ 37:096.420,89
TOTAL EGRESOS		82,16 %	N$ 381:964.384,56
SUPERAVIT ENERO-DICIEMBRE DE 1980		17,84 %	N$ 82:919.542,25
		100,00 %	N$ 464:883.926,81

F O N D O D E R E T I R O

ESTADO DE SITUACION AL 31 DE DICIEMBRE DE 1980

A C T I V O

INVERSIONES			
Bonos del Tesoro en Moneda Extranjera	N$	65:580.025,79	
Obligaciones Hipotecarias	"	29.624,00	
Explotaciones Forestales (Total Neto Invertido)	"	1:946.389,13	
Anticipos (Art. 21 Leyes Nos. 12132/12578)	"	86.678,83	
Banco República - Caja de Ahorros	"	14:509.696,79	
Banco Hipotecario - Caja de Ahorros Valores	"	36:281.289,65	N$ 118:433.684,19
FONDOS LIQUIDOS			
Banco República			" 76.534,05
PENDIENTE DE RECAUDACION			
Deudas de Empresas	N$	12.164,11	
Cupones al Cobro	"	578,02	
Ingresos Futuros (Art. 9° Ley 12132)	"	70.597,47	
Ingresos Devengados a Recaudar	"	5:605.804,01	" 5:689.143,61
T O T A L D E L A C T I V O			N$ 124:199.361,85

P A S I V O

PATRIMONIAL			
Patrimonio Neto al 31.12.79	N$	55:572.124,71	
Superávit 1980	"	33:885.832,97	N$ 89:457.957,68
PROVISIONES			
Provisión por diferencia de paridad	N$	33:751.753,00	
" para eventuales ajustes patrimoniales	"	427.568,51	
" para ingresos futuros (Art. 9° Ley N° 12132)	"	70.597,47	" 34:249.918,98
PENDIENTE DE PAGO			
Créditos de Institutos Jubilatorios y Similares	N$	143,60	
" de afiliados	"	50,00	
" de empresas	"	5.478,85	
Varias cuentas acreedoras	"	485.812,74	" 491.485,19
T O T A L D E L P A S I V O			N$ 124:199.361,85

FONDO DE RETIRO

ESTADO DE VARIACION PATRIMONIAL (EJERCICIO 1980)

INGRESOS

APORTES PATRONALES			
Art. 8° Inciso A ($3\frac{1}{2}$%)		N$ 21:458.066,86	57,43%
APORTES PERSONALES			
Art. 8° Inciso B ($\frac{1}{2}$%)	N$ 3:110.884,85		
Art. 9° (Aportes Pasivos)	" 27.024,05	N$ 3:137.908,90	8,40%
PRODUCTO DE INVERSIONES Y VARIOS			
Intereses:			
De Anticipos (Art. 21° Leyes 12132/12578)	N$ 9.244,30		
De Deuda Pública	" 9:757.685,03		
De Depósitos en Caja de Ahorros	" 430.964,98		
	N$ 10:197.894,31		
Ingresos Inmuebles Rurales	" 1:090.401,24		
Art. 8° Inciso H - Multas	" 9.497,49		
Ingresos por Enajenación - Moneda Extranjera	" 1:192.329,25		
Ingresos Ley 14.306 Art. 94	" 4.292,82		
Ingresos por Enajenación Deuda Pública	" 276.413,72	N$ 12:770.828,83	34,17%
TOTAL DE INGRESOS		N$ 37:366.804,59	100,00%

EGRESOS

PRESTACIONES			
Compensaciones de Retiro	N$ 36.632,37		
Secesiones Art. 4° Trasp. a otros fondos	" 579,23	N$ 37.211,60	
PROVISIONES			
Provisiones (Ajustes Patrimoniales Eventuales)		N$ 186.834,02	
OTROS EGRESOS			
Erogaciones Explotación Forestal	N$ 982.753,87		
Gastos de Administración	" 1:956.290,16		
Aportes Afectados al Plan Nac. de Viv.	" 317.881,97	N$ 3:256.926,00	
TOTAL DE EGRESOS		N$ 3:480.971,62	9,32%
SUPERAVIT EJERCICIO 1980		" 33:885.832,97	90,68%
		N$ 37:366.804,59	100,00%

E X P L O T A C I O N

E S T A D O D E S I T U A C I O N A L

A C T I V O

DISPONIBLE				
Caja y Bancos			N$	1:195.175.34
EXIGIBLE				
Deudores	N$	162.248.51		
Deudores por Remate	"	59.042.--		
Documentos al Cobro	"	276.757.40		
Cheques Devueldos	"	15.328.--		
Cheques Diferidos a Cobrar	"	107.750.80		
Pagos Adelantados	"	10.000.--		
Anticipos de Sueldos	"	1.710.--	"	632.836.71
REALIZABLE				
Madera Aserrada	N$	306.330.65		
Madera No Aserrable	"	175.784.95		
Madera Aserrable	"	17.716.--		
Plantas de Vivero	"	40.926.01		
Almacén	"	76.159.05	"	616.916.66
FIJO				
Inmueble La Rinconada	N$	3.761.03		
Inmueble Ñacurutú	"	687.24		
Inmueble El Sauce	"	6.362.33		
Inmueble San Luis	"	8.582.53		
Inmueble N°6	"	663.69		
Inmueble N°7	"	91.705.26		
Sub-Total de Inmuebles	N$	111.762.08		
Plantaciones Forestales	"	1:901.045.50		
Caminos	"	2.248.44		
Animales de Trabajo	"	16.285.--		
Alambradas y Porteras	"	5.867.78		
Vehículos, Maquinarias e Implementos	"	2:307.770.58		
Obras de Energía	"	73.334.51		
Muebles, Utiles e Instalaciones	"	174.021.35		
Herramientas	"	73.040.42		
Obras en Proceso	"	161.517.11	"	4:826.892.77
OTROS ACTIVOS				
Cargos Diferidos-Contribución UTE	N$	129.717.14		
Cargos Diferidos-Contribución Caminos	"	78.544.53		
Bonos del Tesoro en Moneda Extranjera	"	2:934.194.47		
Obligaciones Hipotecarias Reajustables	"	9:556.040.98		
Ingresos Devengados a Recaudar	"	275.453.34		
Intereses Devengados Bonos del Tesoro	"	99.311.49	"	13:073.261.95
		TOTAL DEL ACTIVO	N$	20:345.083.43

F O R E S T A L
3 1 D E D I C I E M B R E D E 1 9 8 0

P A S I V O

PATRIMONIAL				
Fondo Jubilatorio (Efectivo Invertido)	N$	14:430.749.10		
Fondo de Retiro (Efectivo Invertido)	"	1:904.574.78		
Resultados de Explotación Ejercicios Anter.(-)	"	2:333.162.51		
Resultados de Explotación Ejercicio 1979	"	448.130.40		
Resultados de Explotación al 31/12/1980	"	543.673.58		
	N$	14.993.965.35		
Reserva para Capitalización de Explotaciones Forestales	"	560.308.69	N$	15:554.274.04
EXIGIBLE				
Acreedores Varios			"	747.972.63
PROVISIONES VARIAS				
Fondo de Revaluación de Bienes de Uso	N$	248.—		
Provisión para Depreciación de Caminos	"	536.56		
Provisión para Depreciación de Inmuebles	"	4:394.90		
Provisión para Depreciación de Alambr.y Porteras	"	746.42		
Provisión para Depreciación de Vehículos,Maquinarias e Implementos	"	303.899.89		
Provisión para Depreciación de Herramientas	"	35.622.19		
Provisión para Depreciación de Muebles, Utiles e Instalaciones	"	21.820.86		
Provisión para Depreciación de Obras de Energía	"	6.674.48		
Provisión por Cambio de Paridad	"	1:132.736.80		
Provisión por Reajuste de Obligaciones Hipotecarias	"	1:775.323.06		
Provisión para Depreciación de Animales de Trabajo	"	4.096.65	"	3:322.099.91
OTROS PASIVOS				
Retribuciones Personales a Pagar	N$	554.660.89		
Partidas en Suspenso	"	779.63		
Retenciones Varias a Pagar	"	86.941.20		
Impuesto al Valor Agregado	"	78.355.13	"	720.736.85
	TOTAL DEL PASIVO		N$	20.345.083.43

ESTADO DE RESULTADOS DE EXPLOTACION
EJERCICIO 1980

INGRESOS

AGRICULTURA		
Contrato de Aparcería - Cosecha de Trigo		N$ 10.268,20
Contrato de Aparcería - Cosecha de Girasol		N$ 8.370,97
Contrato de Aparcería - Cosecha de Lino		N$ 33.234,86
VIVEROS		
Venta de Semillas		N$ 317.327,75
ARRENDAMIENTOS		
Contratos de Pastoreo Paysandú		N$ 71.121,99
PRODUCTOS FORESTALES		
Venta de Madera	N$ 3:568.212,74	
Venta de Carbón de Leña	N$ 2.532,71	N$ 3:570.745,45
INGRESOS VARIOS		N$ 50,18
ENAJENACION DE BIENES EN DESUSO		N$ 80.345,53
INGRESOS POR VENTA DE BIENES DE ACTIVO FIJO		N$ 114.406,99
INTERESES DE BONOS DEL TESORO		N$ 230.277,25
INTERESES DE OBLIGACIONES HIPOTECARIAS		N$ 977.374,15
INTERESES VARIOS		N$ 25.181,57
INTERESES DE CAJA DE AHORRO MONEDA EXTRANJERA		N$ 27.372,07
		N$ 5:466.076,96
PROVISION PARA PAGO DE IMPUESTOS(NO UTILIZADA)		N$ 41.000.oo
TOTAL INGRESOS		N$ 5:507.076,96

EGRESOS

EROGACIONES EXPLOTACION FORESTAL	N$ 4:310.807,22	
Deudores Incobrables	N$ 117.029,72	
Contribución Ute	N$ 18.531,01	
Amortizaciones de Activo Fijo	N$ 96.624,63	
Otros Egresos No Financieros	N$ 420.410,80	N$ 4:963.403,38
RESULTADOS DE EXPLOTACION AL 31.12.80 (Superávit)		N$ 543.673,58
TOTAL		N$ 5:507.076,96

FONDO PAGA EXTRAORDINARIA

BALANCE 1/10/79 a 30/9/80

INGRESOS

APORTES		
de Activos	N$ 4:589.632,25	
de Pasivos	" 7:704.073,63	
de C.J.B.	" 7:704.073,63	N$ 19:997.779,51
PRODUCIDO DE INVERSIONES		
Intereses de Deuda Pública	N$ 1:945.711,89	
Ingresos por enajenación de Deuda Pública	" 2:526.769,38	" 4:472.481,27
TOTAL INGRESOS		N$ 24:470.260,78

EGRESOS

Aportes afectados al Plan Nacional de Viviendas	N$ 455.671,46	
Prestaciones	" 23:479.283,26	N$ 23:934.954,72
SUPERAVIT 1.10.79 - 30.9.80		" 535.306,06
TOTAL EGRESOS		N$ 24:470.260,78

BALANCETE DE SALDOS 1.10.80 - 31.12.80

	DEBE	HABER
Depósitos en Caja de Ahorro (Bco.Hipotecario)	N$ 8:180.876,02	
Fondo Jubilatorio	" 17,17	
Aportes afectados al Plan Nacional de Viviendas	" 105.131,22	
Prestaciones	" 26.724,86	
Provisión por Cambio de Paridad		N$ 25.394,19
Aportes de Activos		" 2:478.896,05
Aportes de Pasivos		" 2:839.321,25
Aportes de C.J.B.		" 2:839.321,25
Intereses de Caja de Ahorro		" 129.816,53
	N$ 8:312.749,27	N$ 8:312.749,27

INFORMACION ACTUARIAL

LA POBLACION ASEGURADA

Discriminación por quinquenio desde 1925 y composición porcentual.

al 31.12 de	asegurados activos	Jubilados más grupos familiares pensionados	porcentajes del total	
			activos	pasivos
1925	921	13	98,6	1,4
1930	1.956	138	93,4	6,6
1935	2.216	252	89,8	10,2
1940	4.088	781	84,0	16,0
1945	6.085	1.082	84,9	15,1
1950	8.793	1.430	86,0	14,0
1955	11.911	2.158	84,7	15,3
1960	16.272	2.970	84,6	15,4
1965	18.120	4.630	79,6	20,4
1970	15.582	6.803	69,6	30,4
1971	15.222	7.041	68,4	31,6
1972	15.143	7.142	68,0	32,0
1973	15.174	7.264	67,6	32,4
1974	14.985	7.454	66,8	33,2
1975	14.944	7.664	66,1	33,9
1976	14.438	8.290	63,5	36,5
1977	14.488	9.018	61,6	38,4
1978	14.717	9.366	61,1	38,9
1979	15.135	9.734	60,9	39,1
1980	15.966	9.900	61,73	38,27

GRAFICA Nº 1

EVOLUCION DEL NUMERO DE ASEGURADOS

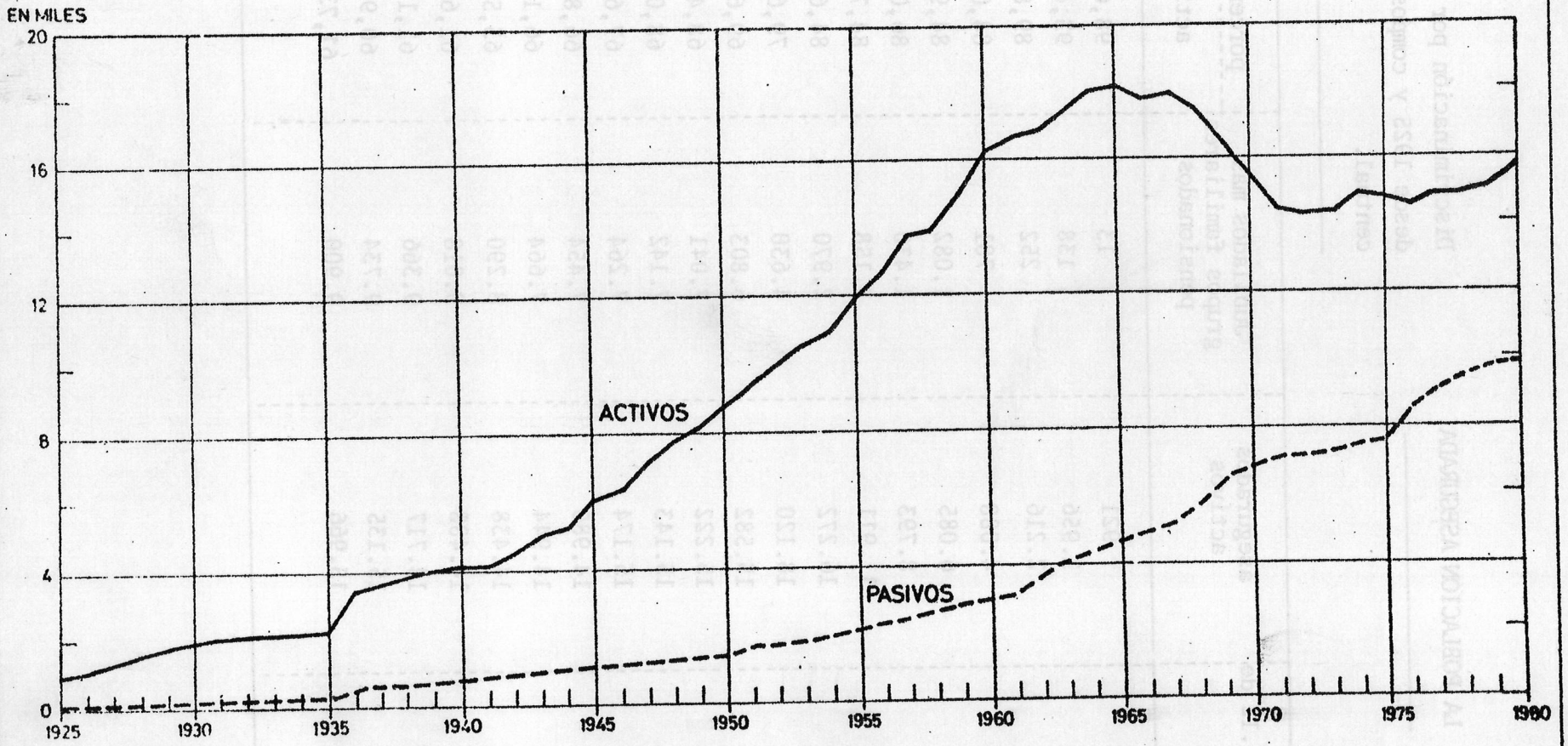

GRAFICA Nº 2

EVOLUCION PORCENTUAL DE LA POBLACION ASEGURADA

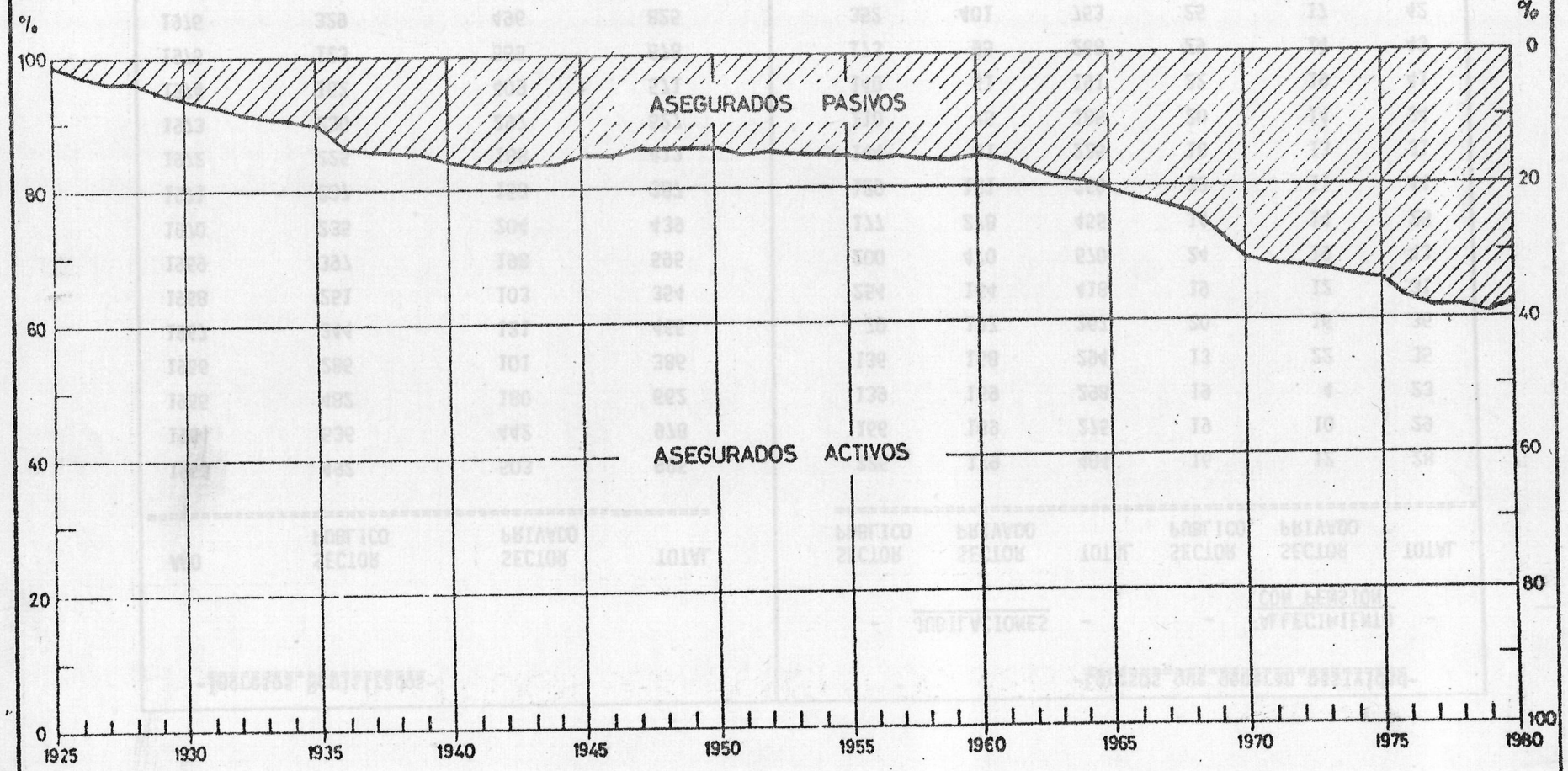

POBLACION ASEGURADA

POBLACION ACTIVA
Ingresos y egresos.

	-Ingresos Registrados-			-Egresos que generan pasividad-					
				- JUBILACIONES -			- FALLECIMIENTO CON PENSION -		
AÑO	SECTOR PUBLICO	SECTOR PRIVADO	TOTAL	SECTOR PUBLICO	SECTOR PRIVADO	TOTAL	SECTOR PUBLICO	SECTOR PRIVADO	TOTAL
1963	492	503	995	225	179	404	16	12	28
1964	536	442	978	166	109	275	19	10	29
1965	482	180	662	139	159	298	19	4	23
1966	285	101	386	136	158	294	13	22	35
1967	344	121	465	70	197	267	20	16	36
1968	251	103	354	254	164	418	19	12	31
1969	397	198	595	200	470	670	24	19	43
1970	235	204	439	177	278	455	14	14	28
1971	237	150	387	129	131	260	33	11	44
1972	225	188	413	144	81	225	18	13	31
1973	230	297	527	110	75	185	20	14	34
1974	162	409	571	140	51	191	22	19	41
1975	123	555	678	173	95	268	29	14	43
1976	329	496	825	352	401	753	25	17	42
1977	437	666	1103	185	425	610	26	19	45
1978	214	758	972	263	170	433	25	11	36
1979	841	822	1663	255	126	381	22	7	29
1980	637	800	1437	136	38	174	21	15	36

POBLACION ASEGURADA

POBLACION ACTIVA
Característica de los ingresos.

	SEXO			EDAD PROMEDIAL			TIEMPO ANTERIOR DE TRABAJO denunciado al ingresar (promedio).		
	MASC.	FEM.	TOTAL	PUBL.	PRIV.	GLOBAL	PUBL.	PRIV.	GLOBAL
1963	929	66	995	24,4	26,3	25,4	4,4	6,0	5,2
1964	885	93	978	25,5	24,5	25,1	4,4	5,0	4,7
1965	602	60	662	25,5	24,9	25,3	4,6	5,0	4,7
1966	342	44	386	26,6	26,1	26,4	5,7	6,8	6,0
1967	397	68	465	26,5	28,9	27,2	5,9	8,3	6,5
1968	298	56	354	26,1	25,4	25,9	5,5	7,4	6,0
1969	459	136	595	27,9	22,7	26,2	6,3	3,7	5,4
1970	335	104	439	25,8	25,4	25,6	5,4	5,0	5,2
1971	273	114	387	27,5	26,8	27,2	5,8	5,8	5,8
1972	336	77	413	27,8	26,5	27,2	6,7	5,9	6,3
1973	416	111	527	28,2	22,9	25,2	6,9	2,9	4,6
1974	459	112	571	30,5	24,3	26,0	11,4	2,8	5,2
1975	509	169	678	34,8	24,5	26,4	14,5	3,1	5,2
1976	563	262	825	27,1	26,9	27,0	7,1	4,1	5,3
1977	835	268	1103	25,8	24,6	25,1	5,3	3,7	4,3
1978	727	245	972	25,1	24,0	24,2	7,5	3,6	4,5
1979	1126	537	1663	22,8	22,2	22,5	2,7	3,1	2,9
1980	949	488	1437	22,8	23,4	23,1	3,6	2,9	3,2

POBLACION ASEGURADA (variación observada en PLANA ACTIVA)

SECTOR PRIVADO	DIC.79	DIC.80	VARIACION
BANFED	445	472	27
CAJA OBRERA	906	966	60
COMERCIAL	963	992	29
DE CREDITO	641	657	16
FINANCIERO SUDAMERICANO	267	290	23
DEL LITORAL	399	437	38
MONTEVIDEO	289	301	12
PANAMERICANO	242	265	23
PAN DE AZUCAR	396	440	44
UBUR	368	378	10
DEL PLATA	122	131	9
DEL FOMENTO IND. Y COM.	3	---	-3
REAL	251	299	48
DO BRASIL	114	117	3
CITY BANK	132	142	10
SUDAMERIS	185	192	7
HOLANDES UNIDO	152	164	12
DE LONDRES	392	406	14
DISCOUNT BANK	135	167	32
NACION ARGENTINA	52	70	18
OF AMERICA	81	81	--
OF BOSTON	77	87	10
ASOCIACION DE BANCARIOS	124	128	4
ASOCIACION DE BANCOS	8	8	--
BOLSA DE COMERCIO	36	35	-1
CAJA BANCARIA	192	191	-1
EXPRINTER	66	70	4
DELTA	20	31	11
PEMAR	30	51	21
EXTERBANCA	11	12	1
EISA	14	19	5
RIVER TRADE	22	25	3
FINACORP	6	2	-4
ITALSUD	17	21	4
INTERCONTINENTAL	16	23	7
INVEST-BANCA	4	6	2
SANTANDER	13	16	3
TRADE DEVELOPMENT	27	36	9
SUDAFRICANA Y DE A. DEL SUR	9	---	-9
CORPORACION PRIV. DE FOMENTO	3	4	1
UNIVER	12	18	6
HAPOALIM	12	16	4
TRANSAMERICA	9	16	7
HISPANO AMERICA	2	17	15
LEUMI LE ISRAEL	---	20	20
CIA. GENERAL DE NEGOCIOS	---	5	5
TOTAL	7265	7824	559
SECTOR PUBLICO (*)			
HIPOTECARIO	1121	1229	108
REPUBLICA	4179	4288	109
SEGUROS	1948	1963	15
COLONIZACION	2	1	-1
CENTRAL	623	661	38
TOTAL	7873	8142	269
TOTAL GENERAL	15138	15966	828

(*) El número de empleados del "SECTOR PUBLICO" está sujeto a modificaciones una vez que las instituciones remitan las planillas a diciembre/80.-

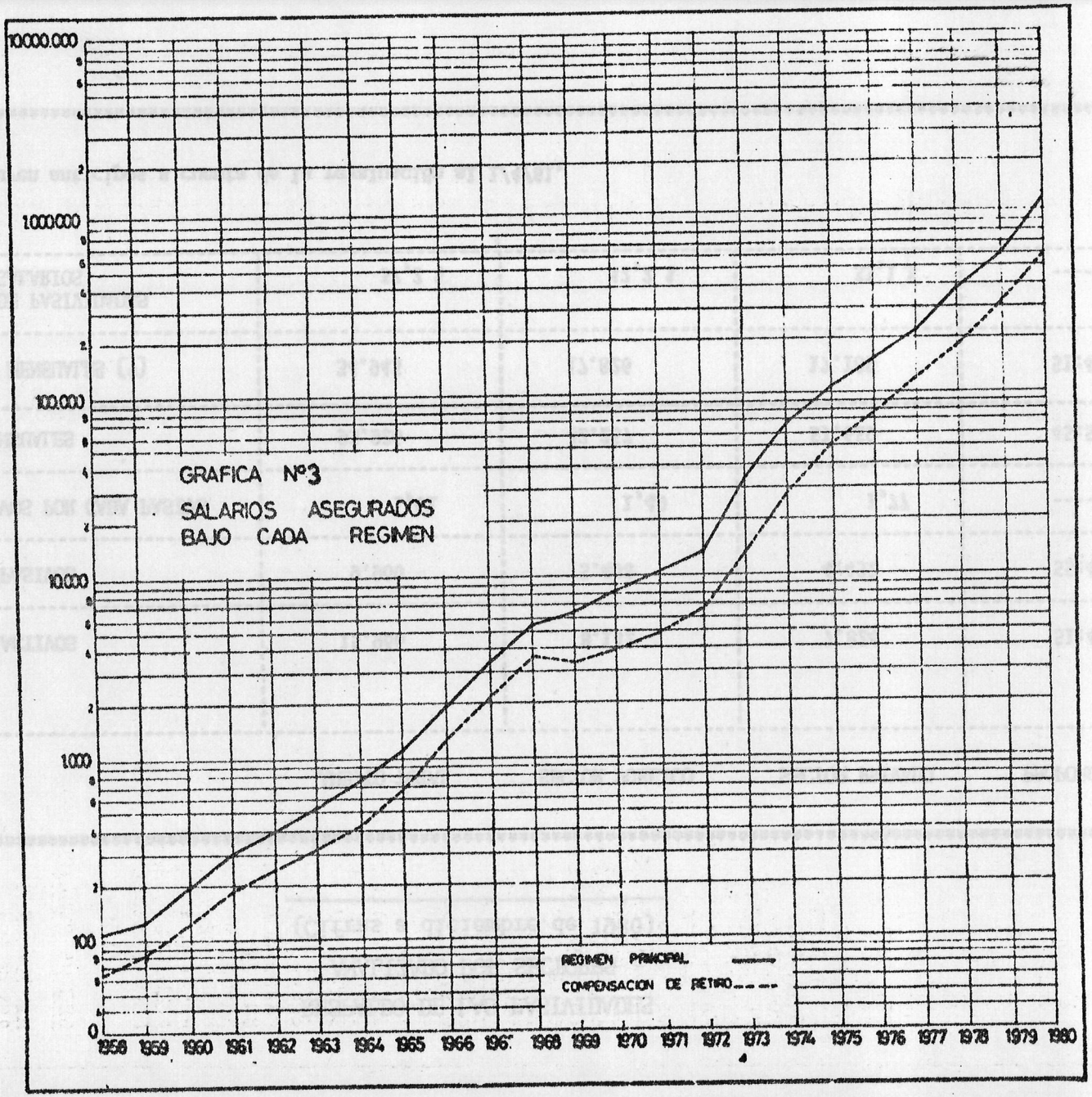
GRAFICA Nº3
SALARIOS ASEGURADOS
BAJO CADA REGIMEN
REGIMEN PRINCIPAL
COMPENSACION DE RETIRO
10.000.000
1.000.000
100.000
10.000
1.000
100
0
1958 1959 1960 1961 1962 1963 1964 1965 1966 1967 1968 1969 1970 1971 1972 1973 1974 1975 1976 1977 1978 1979 1980

RESPALDO DE LAS PASIVIDADES
ANALIZADO POR SECTORES
(Cifras a diciembre de 1980)

	AMBITO TOTAL	SECTOR PUBLICO	SECTOR PRIVADO	PROPORCION
ASEGURADOS ACTIVOS	15.966	8.142	7.824	51:49
ASEGURADOS PASIVOS	9.900	5.468	4.432	55:45
No. DE ACTIVOS POR CADA PASIVO	1,61	1,49	1,77	-----
SALARIOS MENSUALES	93.926	42.267	51.659	45:55
PASIVIDADES MENSUALES (*)	34.943	17.826	17.109	51:49
PROPORCION DE PASIVIDADES SOBRE SALARIOS	37,2 %	42,2 %	33,1 %	------

(*) - Incluyen anticipos a cuenta de la revaluación al 1/4/81.

JUBILACIONES Ingresadas a planillas en los últimos años.

	Edad	Invalidez	Cesantía	Madres	30 años b.	Total	Sector Público	Sector Privado
1955	135	40	19	25	55	274	137	137
1966	118	36	38	35	54	281	138	142
1967	89	35	62	18	57	269	79	193
1968	126	35	153	49	92	456	294	154
1969	153	55	233	65	152	658	257	404
1970	143	60	62	77	191	534	198	336
1971	88	47	31	20	88	274	116	158
1972	93	39	19	9	104	266	171	95
1973	37	23	22	14	38	137	74	63
1974	57	37	17	26	89	227	155	72
1975	93	30	21	15	70	229	144	85
1976	205	58	138	58	165	623	355	268
1977	145	60	303	22	140	670	223	442
1978	171	47	90	15	120	444	242	202
1979	138	58	105	30	113	444	307	137
1980	76	32	37	18	93	256	176	80
(*) 1980	0	10	n/c	n/c	n/c	10	8	2

(*) Por Acto Institucional Nº 9.

Estas pasividades aparecen aquí clasificadas por el año de comienzo de su pago, y no por aquél en el cual fueron generadas.

GRAFICA Nº4

RITMO MENSUAL DE LAS JUBILACIONES NUEVAS

SOLICITUDES ——— CURSO INFERIOR NUMERO MENSUAL

CONCESIONES ——— CURSO SUPERIOR TOTAL DE LOS ULTIMOS DOCE MESES

TRAZO PUNTEADO ACUMULACION DENTRO DE C/AÑO

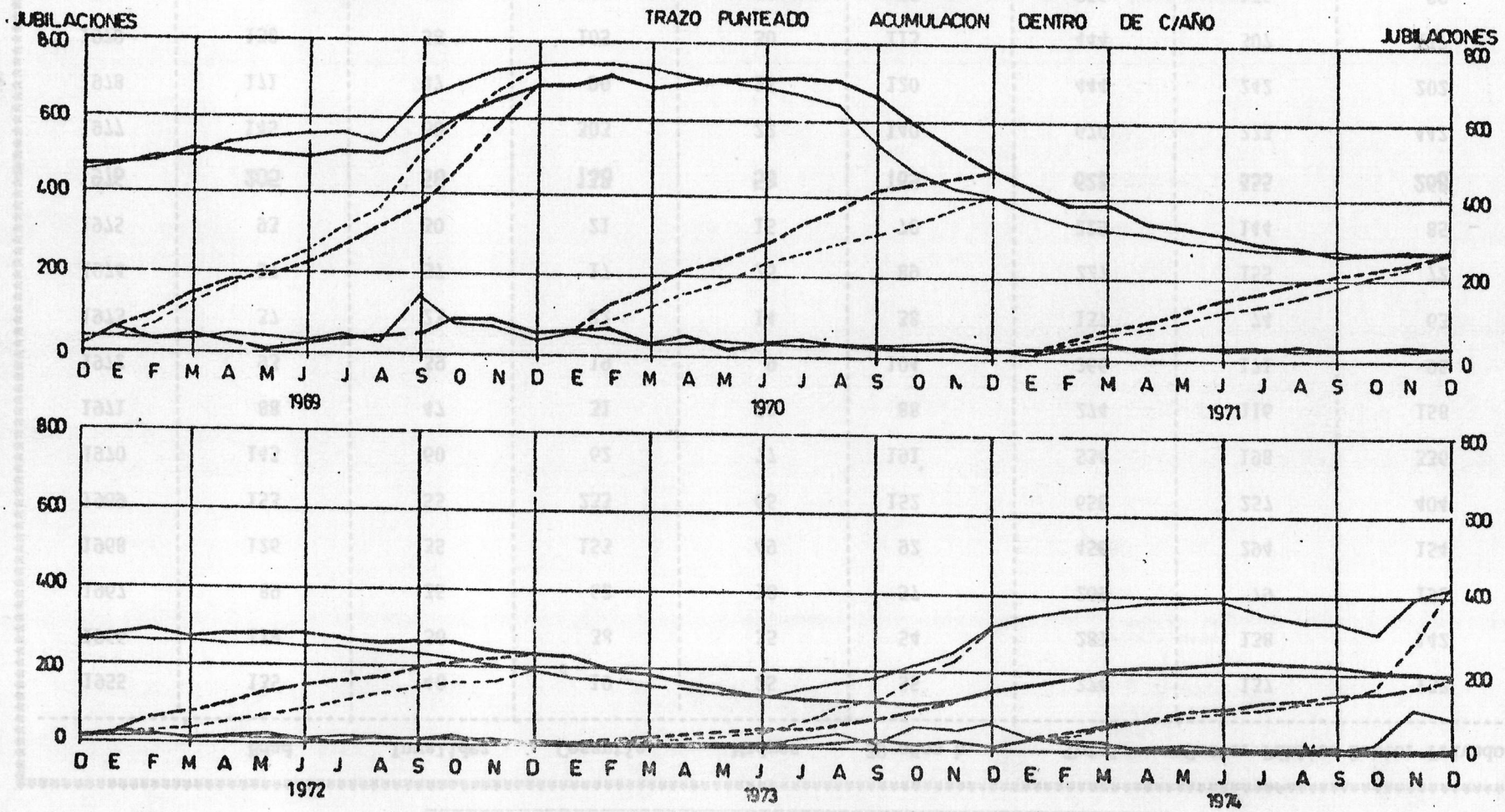

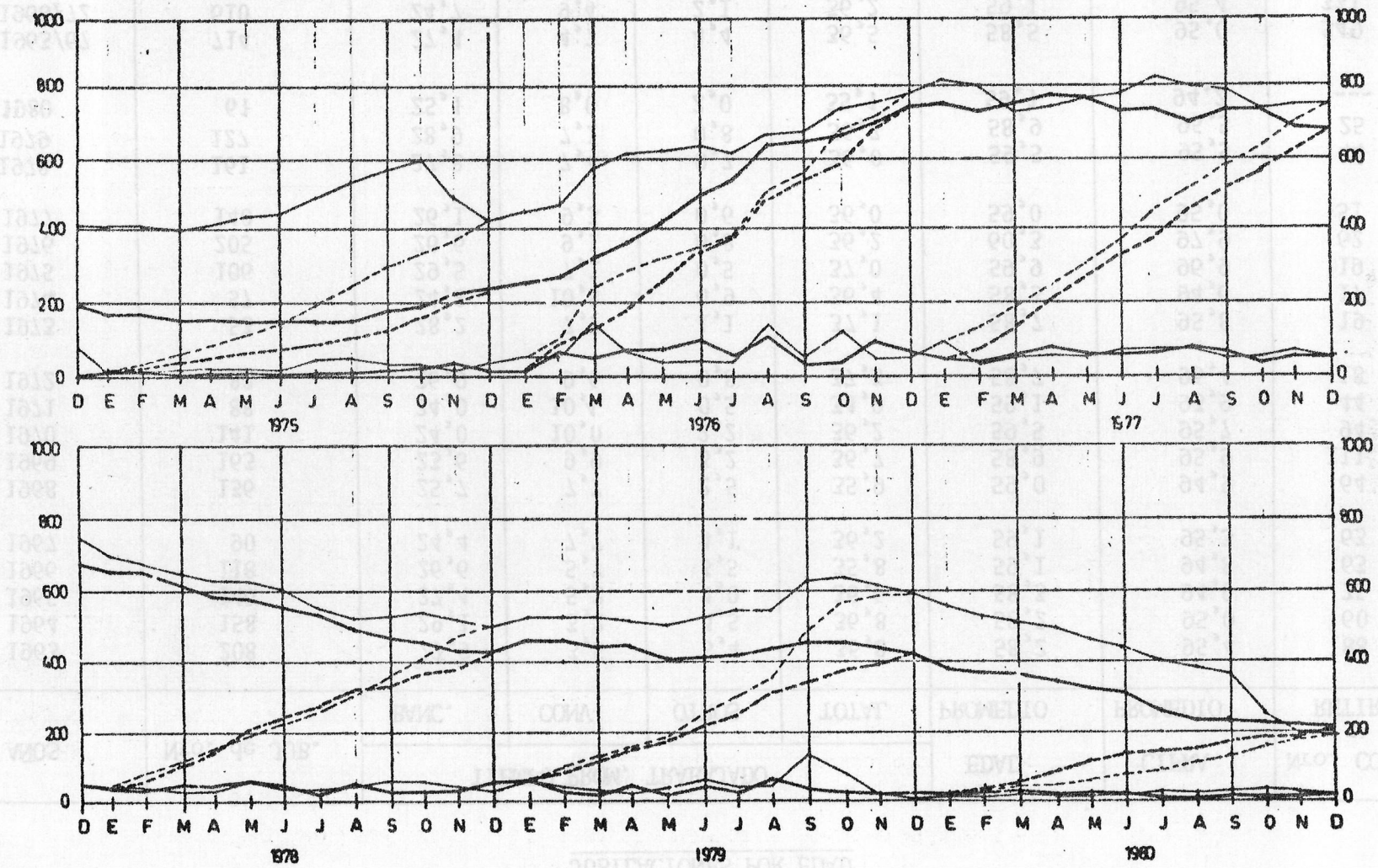
1000
800
600
400
200
0
D E F M A M J J A S O N D E F M A M J J A S O N D E F M A M J J A S O N D
1975
1976
1977
1978
1979
1980

CARACTERISTICAS DE LAS PASIVIDADES GENERADAS EN LOS ULTIMOS AÑOS

J U B I L A C I O N E S

JUBILACIONES POR EDAD

AÑOS	Nro. de JUB.	TIEMPO PROM. TRABAJADO				EDAD	CIFRA	Nro. COMP. DE
		BANC.	CONV.	OTROS	TOTAL	PROMEDIO	PROMEDIO	RETIRO
1963	208	27,9	3,5	5,4	36,8	58,2	95,4	88
1964	158	29,1	3,2	4,5	36,8	58,2	95,0	60
1965	140	27,4	5,2	4,0	36,6	58,3	94,9	75
1966	118	26,6	5,7	3,5	35,8	59,1	94,8	63
1967	90	24,4	7,7	4,1	36,2	59,1	95,3	63
1968	136	25,7	7,7	2,5	35,9	59,0	94,9	64
1969	163	23,6	9,9	3,2	36,7	58,9	95,9	111
1970	141	24,0	10,0	2,2	36,2	59,5	95,7	94
1971	88	24,0	10,4	0,5	34,9	59,1	93,9	44
1972	82	26,9	9,6	0,8	37,3	58,7	96,4	18
1973	53	28,2	7,7	1,1	37,1	58,7	95,8	19
1974	57	24,8	10,8	0,9	36,4	58,3	94,6	17
1975	106	29,5	7,1	0,5	37,0	59,9	96,9	19
1976	205	26,6	9,1	0,8	36,2	60,3	97,9	62
1977	140	26,1	9,3	0,6	36,0	59,0	95,0	51
1978	161	27,8	7,4	0,7	36,0	59,5	95,5	44
1979	127	28,9	7,1	0,8	36,7	58,9	95,5	25
1980	61	25,1	8,0	2,0	35,1	59,1	94,2	---
1963/67	714	27,4	4,7	4,4	36,5	58,5	95,0	349
1968/72	610	24,7	9,4	2,1	36,2	59,1	95,4	331
1973/77	561	27,0	8,8	0,6	36,4	59,5	96,5	168

CARACTERISTICAS DE LAS PASIVIDADES GENERADAS EN LOS ULTIMOS AÑOS

J U B I L A C I O N E S

JUBILACIONES POR INVALIDEZ

AÑOS	Nro. de JUB.	TIEMPO PROM. TRABAJADO				EDAD PROMEDIO	CIFRA PROMEDIO	Nro. COMP. de RETIRO
		BANC.	CONV.	OTROS	TOTAL			
1963	46	18,8	2,8	0,4	22,0	49,2	82,4	28
1964	40	19,9	1,5	2,6	24,0	49,3	85,3	23
1965	43	18,5	2,9	1,7	23,1	49,2	84,0	27
1966	36	17,2	3,5	0,6	21,3	49,4	81,1	21
1967	38	19,6	4,8	0,4	24,8	49,5	86,3	24
1968	40	20,0	3,1	1,3	24,4	51,0	87,7	19
1969	55	19,4	2,8	0,8	23,0	47,6	81,4	27
1970	53	19,7	5,9	---	24,6	47,6	84,0	30
1971	46	19,9	5,0	0,3	25,2	46,9	82,0	25
1972	35	19,0	3,5	---	22,5	48,6	82,3	12
1973	25	21,8	3,6	---	25,4	51,1	82,2	7
1974	36	19,5	5,1	0,3	27,8	52,0	85,7	18
1975	33	22,7	3,4	---	26,3	51,6	93,1	13
1976	73	22,9	3,1	0,6	26,6	51,7	91,5	28
1977	35	21,3	3,4	0,2	24,6	51,1	88,4	12
1963/67	203	18,8	3,1	1,2	23,1	49,3	83,8	123
1968/72	229	19,3	4,2	0,5	24,0	48,4	83,6	113
1973/77	202	21,8	3,6	0,3	26,3	51,6	89,0	79
1978	43	21,4	2,3	0,3	24,3	48,5	84,6	16
1979	56	22,6	2,0	0,3	24,9	49,6	87,7	13
1980	35	21,1	3,0	1,0	25,1	48,1	80,1	---

CARACTERISTICAS DE LAS PASIVIDADES GENERADAS EN LOS ULTIMOS AÑOS

J U B I L A C I O N E S

RETIROS ANTICIPADOS (Incluye cesantía)

AÑOS	Nro. de JUB.	TIEMPO PROM. TRABAJADO				EDAD PROMEDIO	CIFRA PROMEDIO	Nro.COMP. DE RETIRO
		BANC.	CONV.	OTROS	TOTAL			
1963	150	21,1	3,2	1,5	25,8	46,0	72,4	105
1964	77	19,6	3,5	0,6	23,7	43,2	68,0	51
1965	115	20,5	5,1	0,7	26,3	45,7	72,5	88
1966	140	20,6	5,0	0,6	26,2	45,6	72,3	104
1967	139	19,3	8,3	0,5	28,1	46,5	74,4	120
1968	242	21,6	4,1	0,3	26,0	45,5	72,0	126
1969	452	19,9	4,1	0,3	24,3	43,2	67,8	388
1970	261	20,6	6,8	0,1	27,5	46,4	74,3	184
1971	126	22,3	5,8	0,1	28,2	46,4	74,4	76
1972	108	23,4	7,0	0,1	30,5	47,9	76,9	56
1973	107	21,9	5,7	---	27,7	46,3	74,3	55
1974	98	23,1	6,0	0,1	29,3	47,6	76,8	37
1975	129	25,0	3,9	---	28,9	47,7	76,1	26
1976	475	24,3	4,7	0,2	29,2	48,4	77,9	314
1977	435	23,0	2,8	0,1	25,8	45,3	71,0	360
1963/67	621	20,3	5,1	0,8	26,2	45,6	72,3	468
1968/72	1189	20,9	5,1	0,2	26,2	45,1	71,5	830
1973/77	1244	23,6	4,1	0,1	27,8	47,0	74,9	792
1978	229	23,5	3,6	0,1	27,1	46,6	73,9	121
1979	198	23,9	3,8	0,1	27,8	47,1	75,0	74
1980	78	27,0	4,0	0,1	31,1	51,5	84,1	---

CARACTERISTICAS DE LAS PASIVIDADES GENERADAS EN LOS ULTIMOS AÑOS

J U B I L A C I O N E S

TODAS LAS JUBILACIONES

AÑOS	Nro. de JUB	TIEMPO PROM. TRABAJADO				EDAD PROMEDIO	CIFRA PROMEDIO	No.COMP. DE RETIRO	Nro. de MUJERES
		BANC.	CONV.	OTROS	TOTAL				
1963	404	24,3	3,2	3,3	30,8	52,7	85,2	221	53
1964	275	25,2	3,0	3,1	31,3	52,7	86,2	134	40
1965	298	23,4	4,8	2,4	30,6	52,2	84,7	190	45
1966	294	22,6	5,1	1,8	29,5	51,5	82,4	188	44
1967	267	21,0	7,6	1,7	30,3	51,2	83,2	207	26
1968	418	22,7	5,2	2,1	30,0	50,5	81,0	209	80
1969	670	20,7	5,4	1,0	27,1	47,4	75,7	526	111
1970	455	21,4	7,7	0,7	29,8	50,7	82,1	308	82
1971	260	22,4	7,3	0,3	30,0	51,0	82,6	145	30
1972	225	24,0	7,4	0,3	31,7	52,0	85,0	86	21
1973	185	23,7	6,0	0,3	30,1	51,2	81,7	82	33
1974	191	22,9	7,2	0,4	29,7	51,6	82,8	72	21
1975	268	26,5	5,1	0,2	31,8	53,0	86,6	58	33
1976	753	24,8	5,8	0,4	30,9	52,0	84,7	404	102
1977	610	23,6	4,3	0,2	28,1	48,8	77,6	423	37
1963/67	1538	23,4	4,6	2,6	30,8	52,1	84,4	940	208
1968/72	2028	21,9	6,3	0,8	29,0	49,7	80,2	1274	324
1973/77	2007	24,4	5,4	0,3	30,0	51,0	82,3	1039	226
1978	433	24,9	4,9	0,3	30,2	51,7	83,3	181	52
1979	381	25,3	4,6	0,3	30,3	51,4	83,7	112	64
1980	174	25,2	5,1	0,9	31,2	53,3	86,8	---	17

ESTRUCTURA DE LA PLANA JUBILADA

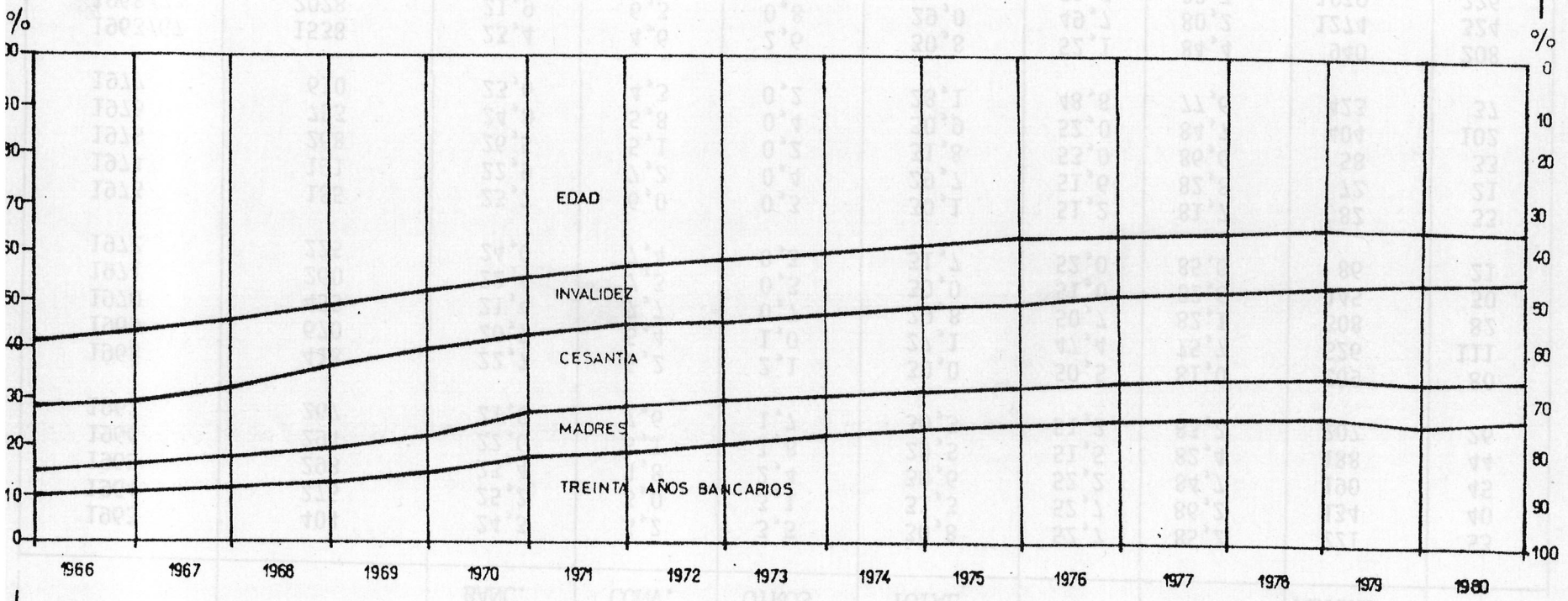

DISTRIBUCION CONJUNTA POR EDADES E IMPORTES
DE LAS JUBILACIONES POR EDAD AL 31/12/1980

EDADES	-IMPORTES- 0	1000	2000	3000	4000	5000	6000	7000	8000	9000	MUJERES	HOMBRES	TOTAL	JUB. MEDIA
35														
40														
45														
50			1		2	1					4		4	3.139,88
55				1	14	11	4	1			27	4	31	4.105,31
60			2	17	48	43	33	38	17	11	33	176	209	5.042,73
65			6	45	120	61	48	67	29	32	47	361	408	4.887,90
70		1	17	64	143	63	45	38	38	47	38	418	456	4.680,05
75			16	57	120	97	95	45	67	40	27	510	537	4.968,65
80		1	15	34	74	70	73	20	27	29	15	329	344	4.838,49
85			10	20	27	28	31	19	13	12	10	151	161	4.854,55
90		2	3	10	14	4	8	3	4	6	2	52	54	4.463,38
95				2		1	2	1				6	6	4.434,87
					1		1					2	2	4.581,56
70	4		70	250	563	379	340	232	195	177	203	2.009	2.212	4.843,17

50

DISTRIBUCION CONJUNTA POR EDADES E IMPORTES
DE LAS JUBILACIONES POR INVALIDEZ AL 31/12/1980

EDADES	- IMPORTES - 0	1000	2000	3000	4000	5000	6000	7000	8000	9000	MUJERES	HOMBRES	TOTAL	JUB. MEDIA
35		3										3	3	1486,67
40		3	7	3	2						1	14	15	2796,37
45		7	13	11	9	3	1				3	41	44	3298,20
50		7	15	31	20	6		2			4	77	81	3603,24
55		12	18	47	31	16	2	3			15	114	129	3765,32
60		11	20	34	17	15	7	3	3		15	95	110	3959,93
65		6	14	34	9	16	4	2	4		9	80	89	4073,09
70		11	10	19	16	14	3	1	1		10	65	75	3834,06
75		12	11	13	10	13	1	1	2		12	51	63	3713,34
80		6	6	6	6	5	1	1			2	29	31	3619,01
85		4		4		7					3	12	15	3672,51
90		1	1	2		2						6	6	3560,06
95						1	1					2	2	5642,94
59		83	115	204	120	98	20	13	10		74	589	663	3753,59

DISTRIBUCION CONJUNTA POR EDADES E IMPORTES DE LAS JUBILACIONES ANTICIPADAS AL 31.12.1980

IMPORTES

EDADES	0	1000	2000	3000	4000	5000	6000	7000	8000	9000	Mujeres	Hombres	Total	Jub. Media
35	4	9	2				1				10	6	16	1.556,67
40	16	75	40								77	54	131	1.698,28
45	9	118	112	30	3	7					131	148	279	2.227,24
50	19	92	137	121	38	21	13	1	2		130	314	444	2.945,94
55	38	59	155	234	145	63	55	20	14		123	660	783	3.731,46
60	39	66	127	194	166	78	77	50	35		100	732	832	4.120,04
65	26	24	113	106	91	54	57	32	42		40	505	545	4.346,49
70	12	25	40	69	54	13	13	18	28		20	252	272	4.277,90
75	11	28	23	23	23	12	4	7	7		14	124	138	3.567,59
80	7	11	11	7	2	1	1	2	4		2	44	46	3.165,16
85	2	5	1	3		2	1				2	12	14	2.663,20
90		2	2	3	2							9	9	3.044,89
95			1	1								2	2	3.138,16
56	183	514	764	791	524	252	221	130	132		649	2.862	3.511	3.636,49

DISTRIBUCION CONJUNTA POR EDADES E IMPORTES DE LAS JUBILACIONES TOTALES AL 31.12.1980

- I m p o r t e s -

EDADES	0	1000	2000	3000	4000	5000	6000	7000	8000	9000	Mujeres	Hombres	Total	Jub. Media
35	4	12	2			1					11	8	19	1.545,62
40	16	78	47	3	2						78	68	146	1.811,10
45	9	125	125	41	12	10	1				134	189	323	2.373,13
50	19	100	152	154	59	27	13	3	2		137	392	529	3.048,05
55	38	71	174	295	187	83	58	23	14		165	778	943	3.748,39
60	39	79	164	276	226	126	122	70	49		148	1.003	1.151	4.272,28
65	26	36	172	260	161	118	128	63	78		96	946	1.042	4.535,13
70	13	53	114	231	133	72	54	57	76		68	735	803	4.464,82
75	11	56	91	156	130	120	50	75	49		53	685	738	4.599,50
80	8	32	51	87	78	79	22	30	33		19	402	421	4.565,86
85	2	19	21	34	28	40	20	13	12		15	175	190	4.599,76
90	2	6	13	19	6	10	3	4	6		2	67	69	4.199,81
95			2		1	3	2					8	8	4.736,89
61			1	2		1						4	4	3.859,86
	187	667	1.129	1.558	1.023	690	473	338	319		926	5.460	6.386	4.066,62

DISTRIBUCION DE LAS PASIVIDADES EN MONTO
AL 30 DE DICIEMBRE DE 1980
POR SECTOR DE ORIGEN

	SECTOR PUBLICO		SECTOR PRIVADO		TOTALES	
	Jubilaciones	Pensiones	Jubilaciones	Pensiones	Jubilaciones	Pensiones
0	119	207	68	92	187	299
1000	406	693	261	354	667	1047
2000	599	678	530	405	1129	1083
3000	795	385	763	234	1558	619
4000	554	143	469	114	1023	257
5000	386	42	304	114	690	156
6000	259	8	214	37	473	45
7000	128	0	210	5	338	5
8000	65	1	254	2	319	3
9000	---	---	2	---	2	0
Totales	3311	2157	3075	1357	6386	3514
Importe mensual medio	3837,11	2373,89	4313,75	2832,35	4066,62	2551,22

GRAFICA Nº6

AL 31 12 00

DISTRIBUCION DE LAS JUBILACIONES SEGUN MONTO

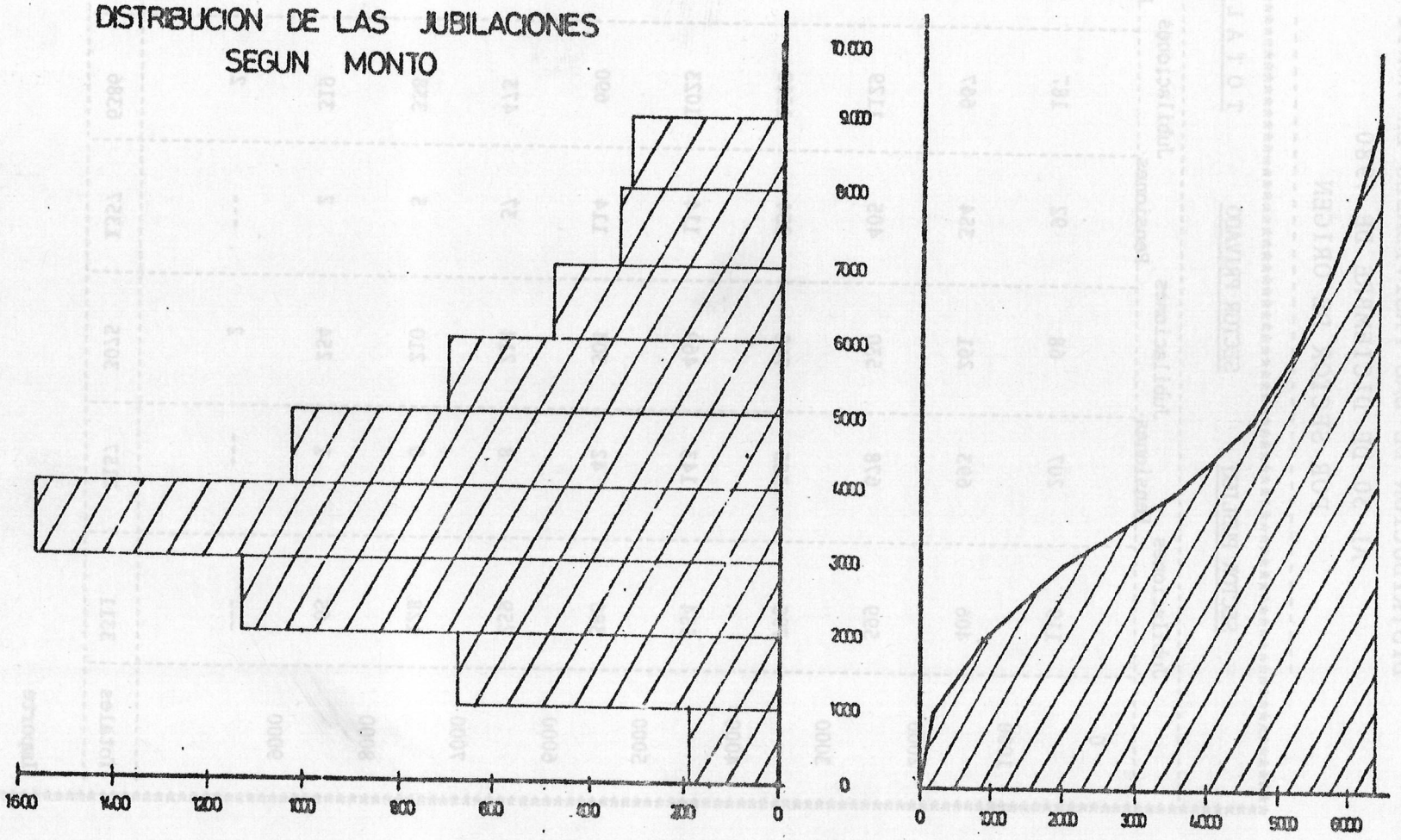

CARACTERISTICAS DE LAS PASTIVIDADES GENERADAS EN LOS ULTIMOS AÑOS

Pensiones de sobrevivientes

CAUSANTE ACTIVO

A Ñ O	Nro. de Pensiones	Nro. de beneficiarios				Nro. de Comp. de retiro
		Cónyuge	Hijas	Hijos	Otros	
1963	28	27	23	13	1	15
1964	29	26	33	25	--	14
1965	23	21	21	12	--	7
1966	35	33	23	17	1	22
1967	36	32	25	27	3	23
1968	31	29	29	22	--	16
1969	43	42	37	22	1	24
1970	28	24	21	16	3	12
1971	44	40	38	21	--	14
1972	31	29	37	15	2	7
1973	34	33	30	23	2	14
1974	41	39	36	27	1	16
1975	43	41	33	17	1	12
1976	42	36	41	21	3	16
1977	45	39	22	21	10	17
1978	36	33	41	26	2	11
1979	29	26	21	17	1	8
1980	36	30	17	24	3	--
1963/67	151	139	125	94	5	81
1968/72	177	164	162	96	6	73
1973/77	205	188	162	109	17	75
VALORES MEDIOS						
1963/67	1.00	0.92	0.83	0.61	0.03	0.54
1968/72	1.00	0.93	0.91	0.55	0.03	0.41
1973/77	1.00	0.92	0.78	0.52	0.08	0.37
1978	1.00	0.91	1.15	0.71	0.06	0.26
1970	1.00	0.90	0.72	0.59	0.03	0.28
1980	1.00	0.83	0.47	0.66	0.08	--

CARACTERISTICAS DE LAS PASIVIDADES GENERADAS EN LOS ULTIMOS AÑOS

Pensiones de sobrevivientes

CAUSANTE JUBILADO

AÑO	No. de Pensiones	No. de beneficiarios			
		cónyug.	hijas	hijos	otros
1963	56	50	27	5	2
1964	75	70	46	9	5
1965	103	97	59	12	7
1966	96	87	47	8	10
1967	102	96	38	11	3
1968	95	82	41	11	9
1969	105	88	46	13	14
1970	114	101	62	14	12
1971	136	124	66	20	11
1972	120	111	57	23	8
1973	123	107	53	9	19
1974	143	109	42	22	11
1975	113	102	31	5	7
1976	134	118	77	16	11
1977	144	128	85	13	5
1978	163	146	92	20	14
1979	132	125	52	11	6
1980	137	133	18	20	
1963/67	432	400	217	45	27
1968/72	570	506	272	81	54
1973/77	657	564	288	65	53
VALORES MEDIOS					
1963/67	1.00	0.93	0.50	0.10	0.06
1968/72	1.00	0.89	0.48	0.14	0.09
1973/77	1.00	0.86	0.44	0.10	0.08
1978	1.00	0.91	0.56	0.08	0.08
1979	1.00	0.95	0.39	0.08	0.05
1980	1.00	0.97	0.13	0.15	

CARACTERISTICAS DE LAS PASIVIDADES GENERADAS EN LOS ULTIMOS AÑOS

Pensiones de sobrevivientes

TODAS LAS PENSIONES

AÑO	No. de Pensiones	No. de beneficiarios				No. de comp. de retiro
		cónyug.	hijas	hijos	otros	
1963	84	77	50	18	3	15
1964	104	96	79	34	5	14
1965	126	118	80	24	7	7
1966	131	120	70	25	11	22
1967	138	128	63	38	6	23
1968	126	111	70	33	9	16
1969	148	130	83	35	15	24
1970	142	125	83	30	15	12
1971	180	164	104	41	11	14
1972	151	140	94	38	10	7
1973	157	140	83	32	21	14
1974	184	148	78	49	12	16
1975	156	143	64	22	8	12
1976	176	154	118	37	14	16
1977	189	167	107	34	15	17
1978	199	179	133	46	16	11
1979	161	151	73	28	7	8
1980	173	163	35	44	3	--
1963/67	583	539	342	139	32	81
1968/72	747	670	434	177	60	73
1973/77	862	752	450	174	70	75

54

DISTRIBUCION CONJUNTA POR EDADES E IMPORTES
DE LAS PENSIONES AL 31.12.1980

EDADES	-IMPORTES- 0	1000	2000	3000	4000	5000	6000	7000	Mujeres	Hombres	Total	Jub. Media
05	5	1							4	2	6	644,21
10	67	8							37	38	75	564,39
15	141	28	2						84	87	171	686,02
20	173	54	4						152	79	231	768,67
25	202	48	5						250	5	255	658,83
30	187	51	5	1					244		244	670,10
35	186	70	10	1					260	7	267	814,89
40	188	78	17	4	1				285	3	288	948,05
45	135	107	33	9					278	6	284	1.174,00
50	174	134	58	16	7				385	4	389	1.318,94
55	177	154	88	33	9	2			459	4	463	1.535,80
60	153	178	117	47	18	11	1		518	7	525	1.799,34
65	132	181	126	57	19	17	1		526	7	533	1.954,14
70	115	193	159	78	35	17	1		595	3	598	2.135,32
75	94	177	129	83	39	20	2		539	5	544	2.264,99
80	65	107	119	60	22	9	1		382	1	383	2.230,60
85	34	78	77	37	10	8			244		244	2.244,96
90	16	40	27	21	7	5	1		117		117	2.350,35
95	3	12	1	6	4	2			28		28	2.574,12
	2	3	3	1					8	1	9	1.742,22
	2.249	1.702	980	454	171	91	7		5.395	259	5.654	1.588,41

GRAFICA Nº7

DISTRIBUCION DE LAS PENSIONES
SEGUN MONTO

AL 31 12 80

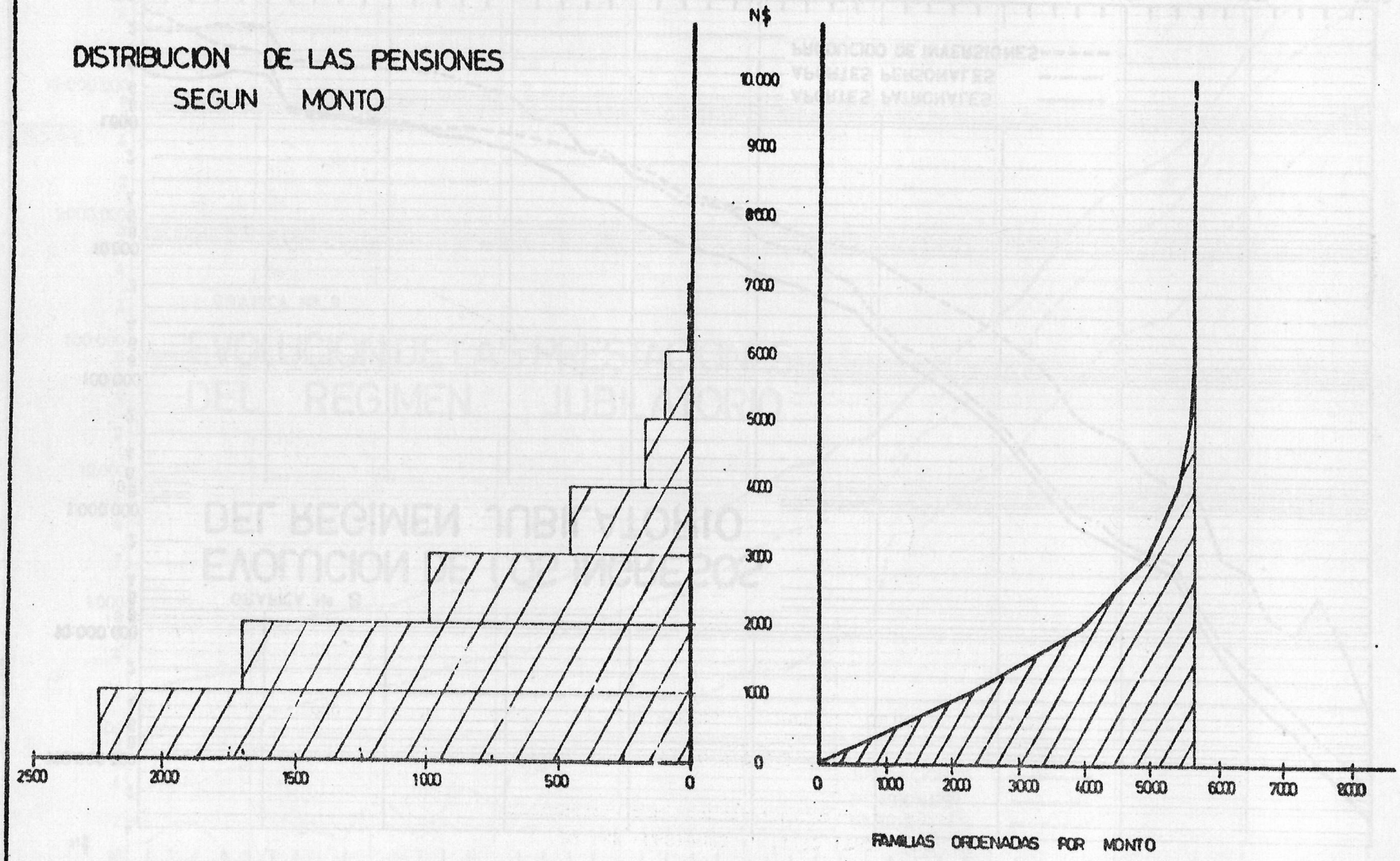

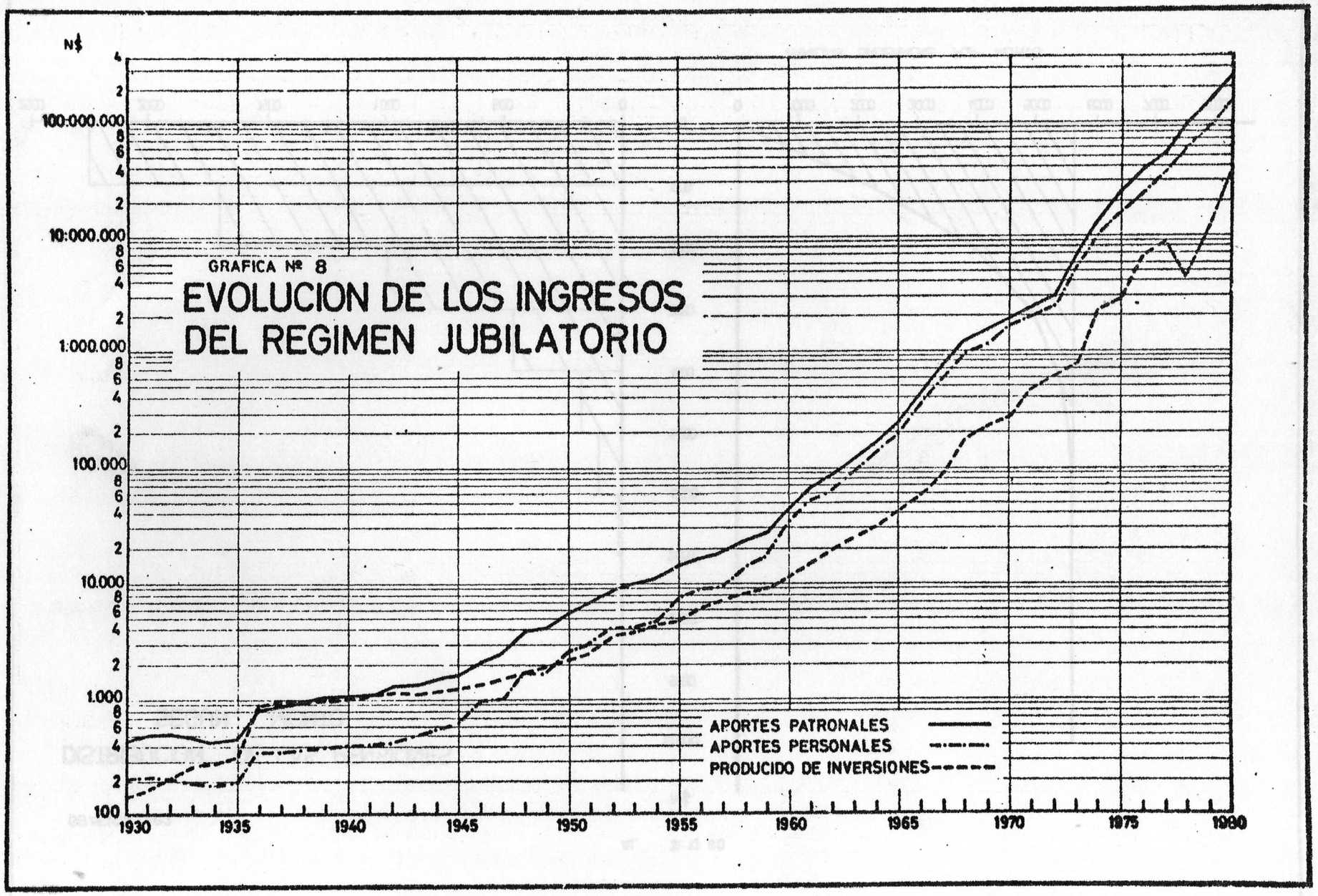
GRAFICA Nº 8
EVOLUCION DE LOS INGRESOS
DEL REGIMEN JUBILATORIO
N$
100.000.000
10.000.000
1.000.000
100.000
10.000
1.000
100
1930
1935
1940
1945
1950
1955
1960
1965
1970
1975
1980
APORTES PATRONALES
APORTES PERSONALES
PRODUCIDO DE INVERSIONES

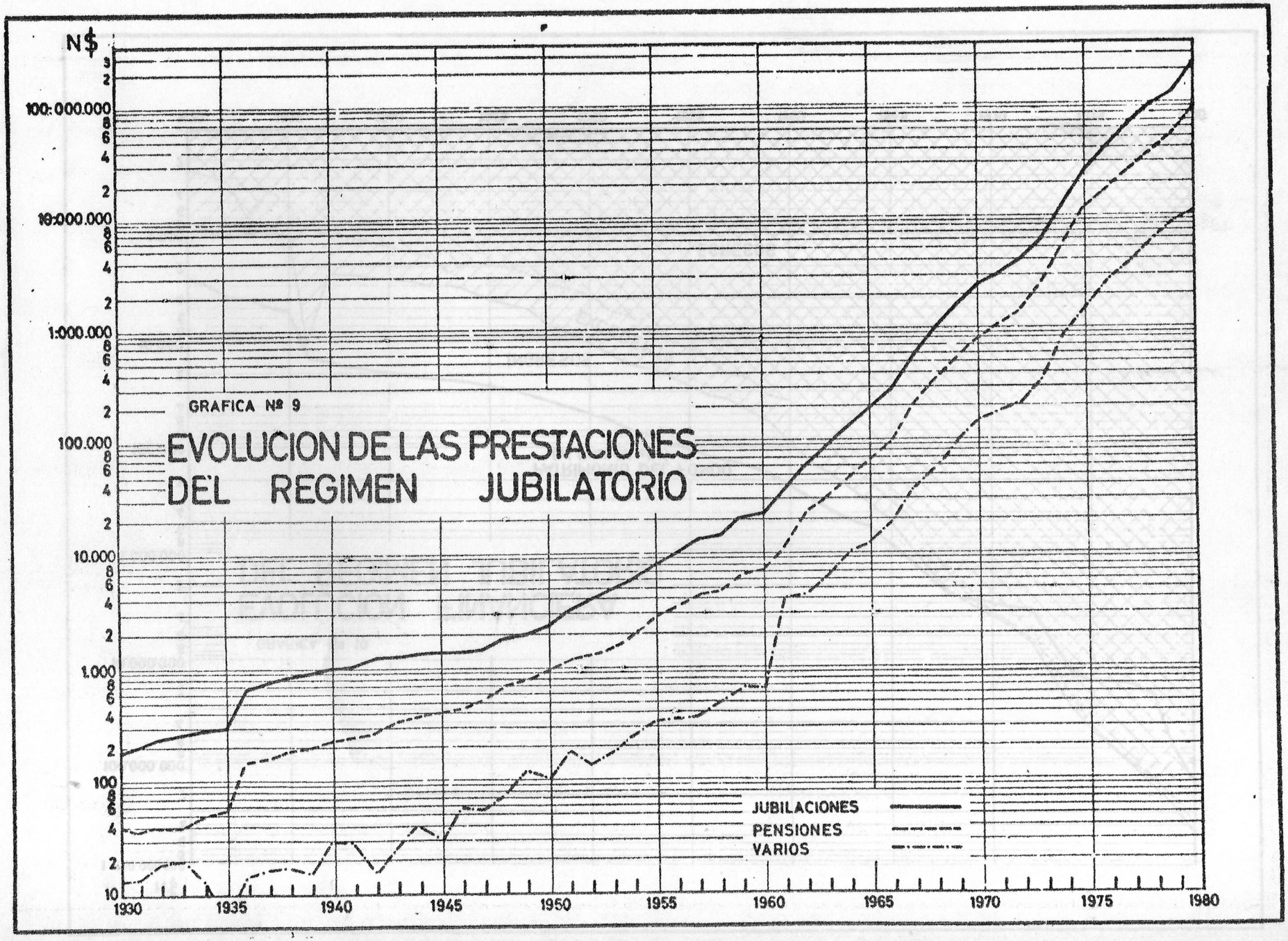

GRAFICA Nº 9

EVOLUCION DE LAS PRESTACIONES DEL REGIMEN JUBILATORIO

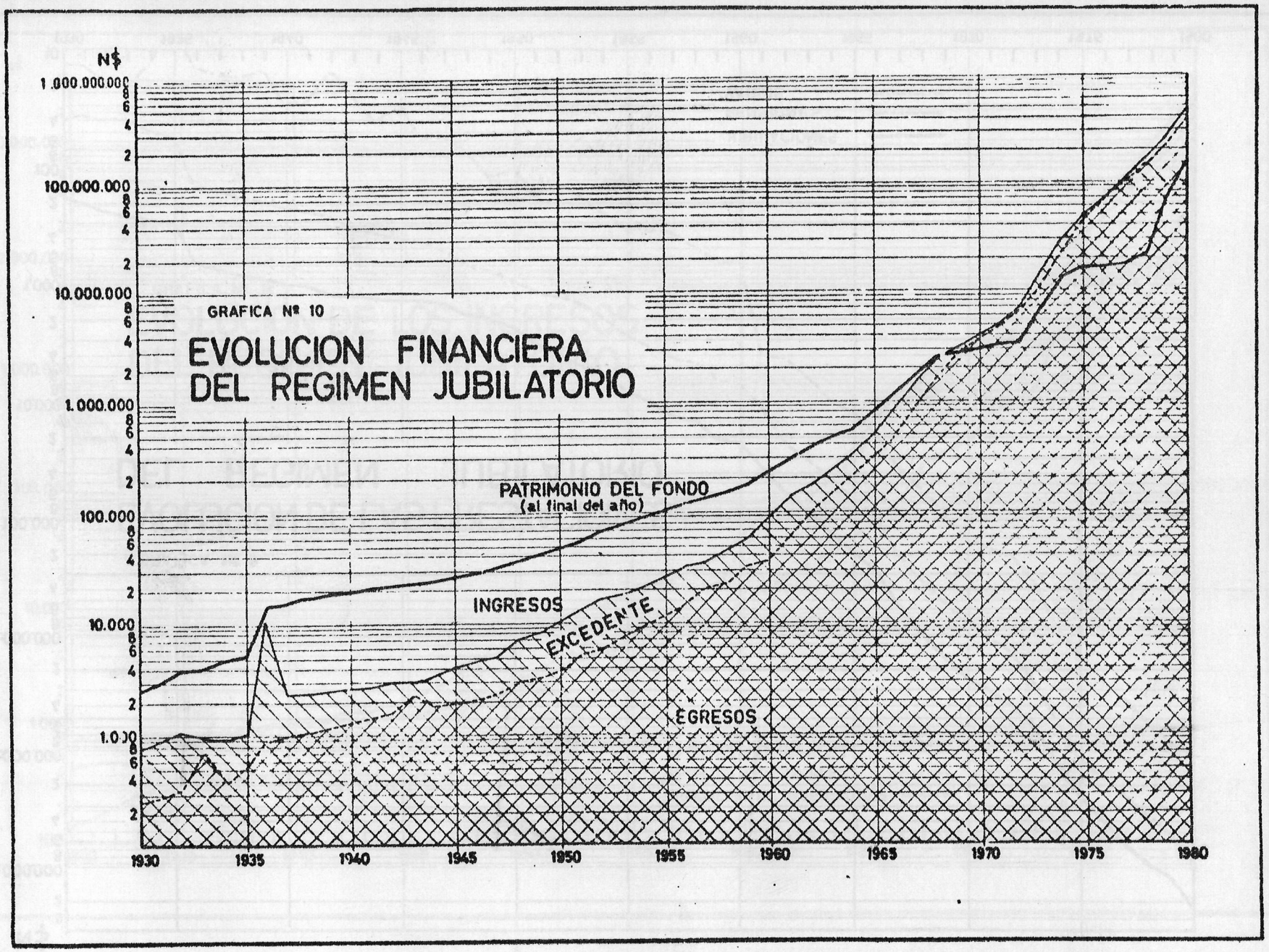
GRAFICA Nº 10
EVOLUCION FINANCIERA
DEL REGIMEN JUBILATORIO
N$
1.000.000.000
100.000.000
10.000.000
1.000.000
100.000
10.000
1.000
PATRIMONIO DEL FONDO
(al final del año)
INGRESOS
EXCEDENTE
EGRESOS
1930
1935
1940
1945
1950
1955
1960
1965
1970
1975
1980

IMPRESO EN LA
SECRETARIA GENERAL
DE LA
CAJA DE JUBILACIONES
Y PENSIONES BANCARIAS

Circunvalación Durango 314 (ex Plaza Zabala)
MONTEVIDEO
Telefs. 95 05 56 / 60